

甘肃银行股份有限公司

2023 年度

审计报告



索引	页码
审计报告	1-3
银行财务报表	
— 合并资产负债表	1
— 合并利润表	2
— 合并现金流量表	3
— 合并股东权益变动表	4-5
— 母公司资产负债表	6
— 母公司利润表	7
— 母公司现金流量表	8
— 母公司股东权益变动表	9-10
— 财务报表附注	11-74





信永中和会计师事务所

ShineWing  
certified public accountants

北京市东城区朝阳门北大街  
8号富华大厦A座9层

9/F, Block A, Fu Hua Mansion,  
No. 8, Chaoyangmen Beidajie,  
Dongcheng District, Beijing,  
100027, P.R.China

联系电话: +86(010)6554 2288  
telephone: +86(010)6554 2288

传真: +86(010)6554 7190  
facsimile: +86(010)6554 7190

## 审计报告

XYZH/2024BJAB1B0168

甘肃银行股份有限公司

甘肃银行股份有限公司:

### 一、 审计意见

我们审计了后附的甘肃银行股份有限公司（以下简称甘肃银行）财务报表，包括 2023 年 12 月 31 日的合并及母公司资产负债表，2023 年度的合并及母公司利润表、合并及母公司现金流量表、合并及母公司股东权益变动表以及财务报表附注。

我们认为，后附的财务报表在所有重大方面按照企业会计准则的规定编制，公允反映了甘肃银行 2023 年 12 月 31 日的财务状况以及 2023 年度的经营成果和现金流量。

### 二、 形成审计意见的基础

我们按照中国注册会计师审计准则的规定执行了审计工作。审计报告的“注册会计师对财务报表审计的责任”部分进一步阐述了我们在这些准则下的责任。按照中国注册会计师职业道德守则，我们独立于甘肃银行，并履行了职业道德方面的其他责任。我们相信，我们获取的审计证据是充分、适当的，为发表审计意见提供了基础。

### 三、 管理层和治理层对财务报表的责任

管理层负责按照企业会计准则的规定编制财务报表，使其实现公允反映，并设计、执行和维护必要的内部控制，以使财务报表不存在由于舞弊或错误导致的重大错报。

在编制财务报表时，管理层负责评估甘肃银行的持续经营能力，披露与持续经营相关的事项（如适用），并运用持续经营假设，除非管理层计划清算甘肃银行、终止运营或别无其他现实的选择。



甘肃银行治理层（以下简称治理层）负责监督甘肃银行的财务报告过程。

#### 四、注册会计师对财务报表审计的责任

我们的目标是对财务报表整体是否不存在由于舞弊或错误导致的重大错报获取合理保证，并出具包含审计意见的审计报告。合理保证是高水平的保证，但并不能保证按照审计准则执行的审计在某一重大错报存在时总能发现。错报可能由于舞弊或错误导致，如果合理预期错报单独或汇总起来可能影响财务报表使用者依据财务报表作出的经济决策，则通常认为错报是重大的。

在按照审计准则执行审计工作的过程中，我们运用职业判断，并保持职业怀疑。同时，我们也执行以下工作：

（1）识别和评估由于舞弊或错误导致的财务报表重大错报风险，设计和实施审计程序以应对这些风险，并获取充分、适当的审计证据，作为发表审计意见的基础。由于舞弊可能涉及串通、伪造、故意遗漏、虚假陈述或凌驾于内部控制之上，未能发现由于舞弊导致的重大错报的风险高于未能发现由于错误导致的重大错报的风险。

（2）了解与审计相关的内部控制，以设计恰当的审计程序，但目的并非对内部控制的有效性发表意见。

（3）评价管理层选用会计政策的恰当性和作出会计估计及相关披露的合理性。

（4）对管理层使用持续经营假设的恰当性得出结论。同时，根据获取的审计证据，就可能导致对甘肃银行持续经营能力产生重大疑虑的事项或情况是否存在重大不确定性得出结论。如果我们得出结论认为存在重大不确定性，审计准则要求我们在审计报告中提请报表使用者注意财务报表中的相关披露；如果披露不充分，我们应当发表非无保留意见。我们的结论基于截至审计报告日可获得的信息。然而，未来的事项或情况可能导致甘肃银行不能持续经营。

（5）评价财务报表的总体列报、结构和内容，并评价财务报表是否公允反映相关交易和事项。

（6）就甘肃银行中实体或业务活动的财务信息获取充分、适当的审计证据，以对财务报表发表审计意见。我们负责指导、监督和执行集团审计，并对审计意见承担全部责任。




我们与治理层就计划的审计范围、时间安排和重大审计发现等事项进行沟通，包括沟通我们在审计中识别出的值得关注的内部控制缺陷。



中国注册会计师：

阻



中国注册会计师：

孟祥



中国 北京

二〇二四年三月二十七日





# 合并资产负债表

2023年12月31日

编制单位：甘肃银行股份有限公司

单位：人民币元

项目	附注七	本年余额	上年余额
<b>资产：</b>			
现金及存放中央银行款项	1	19,261,954,709.12	20,034,554,663.18
存放同业及其他金融机构款项	2	2,866,129,098.55	1,224,946,648.49
拆出资金	3	2,407,239,300.91	1,500,502,666.68
买入返售金融资产	4	10,664,017,053.20	6,992,509,589.95
发放贷款及垫款	5	217,089,858,322.21	208,623,169,610.98
<b>金融投资：</b>			
交易性金融资产	6	29,646,067,718.54	35,706,115,466.34
债权投资	7	84,521,553,173.54	85,368,603,285.51
其他债权投资	8	11,965,698,180.50	9,895,175,904.87
其他权益工具投资	9	888,363,769.03	325,596,857.50
长期股权投资	10	10,353,235.33	10,171,478.90
固定资产	11	2,410,991,347.28	2,486,677,909.95
使用权资产	12	207,765,534.80	203,288,697.09
在建工程	13	190,582,886.54	201,655,871.25
无形资产	14	262,616,952.66	296,326,809.94
递延所得税资产	15	2,056,875,465.63	1,867,815,569.63
其他资产	16	4,138,585,112.67	2,465,352,809.20
<b>资产总计</b>		<b>388,588,651,860.51</b>	<b>377,202,463,839.46</b>
<b>负债及股东权益</b>			
<b>负债：</b>			
向中央银行借款	18	7,069,283,196.98	7,631,672,140.00
同业及其他金融机构存放款项	19	20,120,328,099.48	24,039,651,276.60
拆入资金	20	1,823,000,716.95	2,822,806,081.95
卖出回购金融资产款	21	6,920,270,561.13	3,328,758,468.89
吸收存款	22	295,556,164,578.39	279,039,185,806.19
应付职工薪酬	23	270,518,406.60	390,071,177.46
长期应付职工薪酬			
应交税费	24	132,902,963.13	43,458,051.26
预计负债	25	97,628,355.33	64,777,732.40
应付债券	26	22,172,411,567.26	26,039,052,950.43
递延所得税负债	15	16,372,614.78	39,635,107.46
租赁负债	27	186,463,915.53	180,066,329.65
其他负债	28	1,043,234,706.15	984,082,550.02
<b>负债合计</b>		<b>355,408,579,681.71</b>	<b>344,603,217,672.31</b>
<b>股东权益：</b>			
股本	29	15,069,791,330.00	15,069,791,330.00
资本公积	30	5,956,700,956.59	5,956,612,706.59
其他综合收益	31	32,169,312.71	98,049,975.35
盈余公积	32	1,908,450,167.26	1,844,339,529.34
一般风险准备	33	5,373,731,542.70	5,343,086,638.42
未分配利润	34	4,796,794,041.46	4,246,985,498.58
<b>归属于母公司股东权益合计</b>		<b>33,137,637,350.72</b>	<b>32,558,865,678.28</b>
少数股东权益		42,434,828.08	40,380,488.87
<b>股东权益合计</b>		<b>33,180,072,178.80</b>	<b>32,599,246,167.15</b>
<b>负债及股东权益总计</b>		<b>388,588,651,860.51</b>	<b>377,202,463,839.46</b>

法定代表人：

行长：

主管会计工作负责人：

会计机构负责人：



王锡真

王锡真



# 合并利润表

2023年度

编制单位：甘肃银行股份有限公司

单位：人民币元

项 目	附注七	本年金额	上年金额
<b>一、营业收入</b>		<b>6,680,770,536.98</b>	<b>6,536,345,370.24</b>
利息净收入	35	5,434,531,948.64	5,067,922,216.64
利息收入		13,900,634,244.07	13,788,635,548.13
利息支出		8,466,102,295.43	8,720,713,331.49
手续费及佣金净收入	36	379,908,379.20	399,977,836.94
手续费及佣金收入		423,999,791.88	464,042,765.04
手续费及佣金支出		44,091,412.68	64,064,928.10
投资收益（损失以“-”号填列）	37	537,959,201.65	972,812,631.62
其中：对联营企业和合营企业的投资收益		181,756.43	-140,441.66
以摊余成本计量的金融资产终止确认产生的收益		112,734,411.04	30,914,526.64
公允价值变动收益（损失以“-”号填列）	38	207,831,032.99	-158,910,148.40
汇兑损益	39	47,530,450.51	209,590,191.50
其他业务收入	40	90,885,232.69	8,042,860.93
资产处置收益（损失以“-”号填列）		-19,914,500.78	-6,023,036.05
其他收益		2,038,792.08	42,932,817.06
<b>二、营业支出</b>		<b>6,101,416,165.84</b>	<b>5,961,537,431.54</b>
税金及附加	41	103,639,742.42	101,770,522.11
业务及管理费	42	2,285,171,135.58	2,236,102,383.65
信用减值损失	43	3,706,972,090.30	3,618,368,557.24
其他业务成本		5,633,197.54	5,295,968.54
<b>三、营业利润（亏损以“-”号填列）</b>		<b>579,354,371.14</b>	<b>574,807,938.70</b>
加：营业外收入		5,504,138.75	4,456,173.32
减：营业外支出		15,317,789.11	8,850,791.00
<b>四、利润总额（亏损总额以“-”号填列）</b>		<b>569,540,720.78</b>	<b>570,413,321.02</b>
减：所得税费用	44	-77,077,703.51	-33,885,355.79
<b>五、净利润（净亏损以“-”号填列）</b>		<b>646,618,424.29</b>	<b>604,298,676.81</b>
（一）按所有者归属分类：			
1、归属于母公司股东的净利润		644,564,085.08	601,432,374.83
2、少数股东损益		2,054,339.21	2,866,301.98
（二）按经营持续性分类：			
1、持续经营净利润（净亏损以“-”号填列）		646,618,424.29	604,298,676.81
2、终止经营净利润（净亏损以“-”号填列）			
<b>六、其他综合收益</b>		<b>-65,880,662.64</b>	<b>-55,106,180.06</b>
归属母公司股东的其他综合收益的税后净额		-65,880,662.64	-55,106,180.06
（一）不能重分类进损益的其他综合收益		-10,946,132.88	-2,549,062.86
1、重新计量设定受益计划变动额		607,500.00	-142,500.00
2、其他权益工具公允价值变动		-11,553,632.88	-2,406,562.86
（二）将重分类进损益的其他综合收益		-54,934,529.76	-52,557,117.20
1、其他债权投资公允价值变动		-56,216,526.85	-52,318,958.90
2、其他债权投资信用损失准备		1,281,997.09	-238,158.30
归属于少数股东的其他综合收益的税后净额			
<b>七、综合收益总额</b>		<b>580,737,761.65</b>	<b>549,192,496.75</b>
归属于母公司股东的综合收益总额		578,683,422.44	546,326,194.77
归属于少数股东的综合收益总额		2,054,339.21	2,866,301.98

法定代表人：



行长：

王锡真

主管会计工作负责人：

王锡真

会计机构负责人：



# 合并现金流量表

2023年度

编制单位：甘肃银行股份有限公司

单位：人民币元

项 目	附注七	本年金额	上年金额
<b>一、经营活动产生的现金流量：</b>			
客户存款和同业存放款项净增加额		11,733,387,909.01	21,576,889,641.45
向中央银行借款净增加额		19,740,000.00	565,377,715.73
向其他金融机构拆入资金净增加额		2,563,546,721.55	
存放中央银行和同业款项净减少额			1,594,749,021.24
交易性金融资产净减少额		6,284,719,094.10	
收到利息、手续费及佣金的现金		10,513,896,737.81	13,394,318,271.03
收到其他与经营活动有关的现金		169,652,356.40	314,284,039.09
经营活动现金流入小计		31,284,942,818.87	37,445,618,688.54
客户贷款及垫款净增加额		11,155,161,383.02	13,970,420,886.43
存放中央银行和同业款项净增加额		125,292,368.73	
交易性金融资产净增加额		591,454,720.90	5,585,424,363.97
向其他金融机构拆入资金净减少额			1,347,200,309.79
支付利息、手续费及佣金的现金		7,014,745,314.21	7,704,274,476.81
支付给职工以及为职工支付的现金		1,385,554,662.24	1,364,038,925.74
支付的各项税费		727,141,622.29	833,723,087.13
支付其他与经营活动有关的现金		1,084,068,412.85	907,906,711.28
经营活动现金流出小计		22,083,418,484.24	31,712,988,761.15
<b>经营活动产生的现金流量净额</b>	45	<b>9,201,524,334.63</b>	<b>5,732,629,927.39</b>
<b>二、投资活动产生的现金流量：</b>			
收回投资收到的现金		21,572,663,929.58	24,386,706,747.52
取得投资收益收到的现金		2,980,442,251.64	2,952,978,417.48
处置固定资产、无形资产和其他长期资产收回的现金净额			
收到其他与投资活动有关的现金			
投资活动现金流入小计		24,553,106,181.22	27,339,685,165.00
投资支付的现金		23,706,820,810.24	40,633,453,874.79
购建固定资产、无形资产和其他长期资产所支付的现金		183,083,014.61	173,832,144.01
支付其他与投资活动有关的现金			
投资活动现金流出小计		23,889,903,824.85	40,807,286,018.80
<b>投资活动产生的现金流量净额</b>		<b>663,202,356.37</b>	<b>-13,467,600,853.80</b>
<b>三、筹资活动产生的现金流量：</b>			
吸收投资收到的现金			
发行债券收到的现金		44,442,630,680.00	55,458,337,112.02
收到其他与筹资活动有关的现金		88,250.00	191,444.00
筹资活动现金流入小计		44,442,718,930.00	55,458,528,556.02
偿还债务支付的现金		48,900,000,000.00	59,100,000,000.00
分配股利、利润或偿付利息所支付的现金		55,597.48	14,734,208.48
其中：子公司支付给少数股东的股利、利润			
支付其他与筹资活动有关的现金		152,837,194.86	156,135,774.62
筹资活动现金流出小计		49,052,892,792.34	59,270,869,983.10
<b>筹资活动产生的现金流量净额</b>		<b>-4,610,173,862.34</b>	<b>-3,812,341,427.08</b>
<b>四、汇率变动对现金及现金等价物的影响</b>		<b>69,862,051.37</b>	<b>266,468,121.72</b>
<b>五、现金及现金等价物净增加额</b>	45	<b>5,324,414,880.03</b>	<b>-11,280,844,231.77</b>
加：期初现金及现金等价物余额		15,418,798,823.85	26,699,643,055.62
<b>六、期末现金及现金等价物余额</b>	45	<b>20,743,213,703.88</b>	<b>15,418,798,823.85</b>

法定代表人：

行长：

主管会计工作负责人：

会计机构负责人：



王锡真

王锡真



# 合并股东权益变动表

2023年度

单位：人民币元

项目	归属于母公司的股东权益							少数股东权益	股东权益合计	
	股本	资本公积	减：库存股	其他综合收益	盈余公积	一般风险准备	未分配利润			小计
一、上年年末余额	15,069,791,330.00	5,956,612,706.59		98,049,975.35	1,844,339,529.34	5,343,086,638.42	4,246,985,498.58	32,558,865,678.28	40,380,488.87	32,599,246,167.15
加：会计政策变更										
前期差错更正										
其他										
二、本年初余额	15,069,791,330.00	5,956,612,706.59		98,049,975.35	1,844,339,529.34	5,343,086,638.42	4,246,985,498.58	32,558,865,678.28	40,380,488.87	32,599,246,167.15
三、本年增减变动金额		88,250.00		-65,880,662.64	64,110,637.92	30,644,904.28	549,808,542.88	578,771,672.44	2,054,339.21	580,826,011.65
(一) 净利润				-65,880,662.64			644,564,085.08	644,564,085.08	2,054,339.21	646,618,424.29
(二) 其他综合收益				-65,880,662.64				-65,880,662.64		-65,880,662.64
上述(一)和(二)小计				-65,880,662.64			644,564,085.08	578,683,422.44	2,054,339.21	580,737,761.65
(三) 股东投入和减少资本		88,250.00						88,250.00		88,250.00
1. 股东投入资本		88,250.00						88,250.00		88,250.00
2. 股份支付计入股东权益的金额										
3. 其他										
(四) 利润分配					64,110,637.92	30,644,904.28	-94,755,542.20			
1. 提取盈余公积					64,110,637.92		-64,110,637.92			
2. 提取一般风险准备						30,644,904.28	-30,644,904.28			
3. 对股东的分配										
4. 其他										
(五) 股东权益内部结转										
1. 资本公积转增股本										
2. 盈余公积转增股本										
3. 盈余公积弥补亏损										
4. 其他										
四、本年年末余额	15,069,791,330.00	5,956,700,956.59		32,169,312.71	1,908,450,167.26	5,373,731,542.70	4,796,794,041.46	33,137,637,350.72	42,434,828.08	33,180,072,178.80

法定代表人：

行长：

主管会计工作负责人：

会计机构负责人：

刘青印

王锡真

王锡真

印力



# 合并股东权益变动表 (续)

2022年度

编制单位:甘肃银行股份有限公司

单位:人民币元

项目	归属于母公司的股东权益						小计	少数股东权益	股东权益合计
	股本	资本公积	减:库存股	其他综合收益	盈余公积	一般风险准备			
一、上年年末余额	15,069,791,330.00	5,956,421,262.59		153,156,155.41	1,727,902,850.15	4,955,880,553.90	32,018,876,597.97	37,514,186.89	32,056,390,784.86
加:会计政策变更						-6,528,558.46	-6,528,558.46		-6,528,558.46
前期差错更正									
其他									
二、本年初余额	15,069,791,330.00	5,956,421,262.59		153,156,155.41	1,727,902,850.15	4,955,880,553.90	32,012,348,039.51	37,514,186.89	32,049,862,226.40
三、本年增减变动金额		191,444.00		-55,106,180.06	116,436,679.19	387,206,084.52	546,517,638.77	2,866,301.98	549,383,940.75
(一) 净利润							601,432,374.83	2,866,301.98	604,298,676.81
(二) 其他综合收益				-55,106,180.06			-55,106,180.06		-55,106,180.06
上述(一)和(二)小计				-55,106,180.06			546,326,194.77	2,866,301.98	549,192,496.75
(三) 股东投入和减少资本		191,444.00					191,444.00		191,444.00
1. 股东投入资本									
2. 股份支付计入股东权益的金额									
3. 其他		191,444.00					191,444.00		191,444.00
(四) 利润分配					116,436,679.19	387,206,084.52	-503,642,763.71		
1. 提取盈余公积					116,436,679.19		-116,436,679.19		
2. 提取一般风险准备						387,206,084.52	-387,206,084.52		
3. 对股东的分配									
4. 其他									
(五) 股东权益内部结转									
1. 资本公积转增股本									
2. 盈余公积转增股本									
3. 盈余公积弥补亏损									
4. 其他									
四、本年年末余额	15,069,791,330.00	5,956,612,706.59		98,049,975.35	1,844,339,529.34	5,343,086,638.42	32,558,865,675.28	40,380,488.87	32,599,246,167.15

法定代表人:

行长:

主管会计工作负责人:

会计机构负责人:

刘青印

王锡真

王锡真

郭力印



# 母公司资产负债表

2023年12月31日

编制单位：甘肃银行股份有限公司

单位：人民币元

项目	附注十七	本年余额	上年余额
<b>资产：</b>			
现金及存放中央银行款项		19,070,472,178.10	19,881,199,320.56
存放同业及其他金融机构款项		2,856,354,099.13	1,198,857,377.08
拆出资金		2,407,239,300.91	1,500,502,666.68
<b>衍生金融资产</b>			
买入返售金融资产		10,664,017,053.20	6,992,509,589.95
发放贷款及垫款		215,946,723,857.25	207,654,912,992.57
<b>金融投资：</b>			
交易性金融资产		29,646,067,718.54	35,706,115,466.34
债权投资		84,521,553,173.54	85,368,603,285.51
其他债权投资		11,965,698,180.50	9,895,175,904.87
其他权益工具投资		888,363,769.03	325,596,857.50
长期股权投资	1	39,603,235.33	39,421,478.90
固定资产	2	2,404,733,384.29	2,479,936,960.90
使用权资产		203,288,697.09	203,288,697.09
在建工程		190,354,886.54	200,845,871.25
无形资产		261,616,952.66	296,326,809.94
递延所得税资产		2,049,708,519.63	1,859,950,469.73
其他资产		4,116,621,859.33	2,431,613,858.59
<b>资产总计</b>		<b>387,232,416,865.07</b>	<b>376,034,857,607.46</b>
<b>负债及股东权益</b>			
<b>负债：</b>			
向中央银行借款		6,989,413,196.98	7,571,542,140.00
同业及其他金融机构存放款项		20,639,591,650.18	24,624,901,222.57
拆入资金		1,823,000,716.95	2,822,806,081.95
<b>衍生金融负债</b>			
卖出回购金融资产款		6,920,270,561.13	3,328,758,468.89
吸收存款		293,851,535,905.06	277,434,798,799.78
应付职工薪酬		267,063,013.52	388,578,701.73
应交税费		132,418,174.77	41,061,968.07
预计负债		97,628,355.33	64,777,732.40
应付债券		22,172,411,567.26	26,039,052,950.43
递延所得税负债		16,372,614.78	39,635,107.46
租赁负债		186,463,915.53	180,066,329.65
其他负债		1,041,087,722.46	979,032,599.97
<b>负债合计</b>		<b>354,137,257,393.95</b>	<b>343,515,012,102.90</b>
<b>股东权益：</b>			
股本		15,069,791,330.00	15,069,791,330.00
资本公积		5,956,146,756.54	5,956,058,506.54
其他综合收益		32,169,312.71	98,049,975.35
盈余公积		1,908,450,167.26	1,844,339,529.34
一般风险准备		5,339,985,107.43	5,309,340,203.15
未分配利润		4,788,616,797.18	4,242,265,960.18
<b>股东权益合计</b>		<b>33,095,159,471.12</b>	<b>32,519,845,504.56</b>
<b>负债及股东权益总计</b>		<b>387,232,416,865.07</b>	<b>376,034,857,607.46</b>

法定代表人：



行长：

王锡真

主管会计工作负责人：

王锡真

机构负责人：



# 母公司利润表

2023年度

编制单位：甘肃银行股份有限公司

单位：人民币元

项目	附注十七	本年金额	上年金额
<b>一、营业收入</b>		<b>6,636,505,210.84</b>	<b>6,492,464,453.56</b>
利息净收入	3	5,390,575,011.03	5,024,637,009.15
利息收入		13,816,610,964.34	13,707,682,460.34
利息支出		8,426,035,953.31	8,683,045,451.19
手续费及佣金净收入		379,691,890.67	399,794,827.75
手续费及佣金收入		423,736,038.36	463,806,795.25
手续费及佣金支出		44,044,147.69	64,011,967.50
投资收益（损失以“-”号填列）		537,959,201.65	972,812,631.62
其中：对联营企业和合营企业的投资收益		181,756.43	-140,441.66
以摊余成本计量的金融资产终止确认产生的收益		112,734,411.04	30,914,526.64
公允价值变动收益（损失以“-”号填列）		207,831,032.99	-158,910,148.40
汇兑损益		47,530,450.51	209,590,191.50
其他业务收入		90,882,232.69	8,042,860.93
资产处置收益（损失以“-”号填列）		-19,914,500.78	-6,023,036.05
其他收益		1,949,892.08	42,520,117.06
<b>二、营业支出</b>		<b>6,063,134,592.01</b>	<b>5,926,902,232.36</b>
税金及附加		103,146,237.76	101,560,171.95
业务及管理费		2,258,772,237.76	2,209,841,434.63
信用减值损失		3,695,582,918.95	3,610,204,657.24
其他业务成本		5,633,197.54	5,295,968.54
<b>三、营业利润（亏损以“-”号填列）</b>		<b>573,370,618.83</b>	<b>565,562,221.20</b>
加：营业外收入		4,480,470.26	4,414,897.32
减：营业外支出		15,307,788.93	8,783,392.54
<b>四、利润总额（亏损总额以“-”号填列）</b>		<b>562,543,300.16</b>	<b>561,193,725.98</b>
减：所得税费用		-78,563,079.04	-35,414,309.63
<b>五、净利润（净亏损以“-”号填列）</b>		<b>641,106,379.20</b>	<b>596,608,035.61</b>
（一）持续经营净利润（净亏损以“-”号填列）		641,106,379.20	596,608,035.61
（二）终止经营净利润（净亏损以“-”号填列）			
<b>六、其他综合收益</b>		<b>-65,880,662.64</b>	<b>-55,106,180.06</b>
（一）不能重分类进损益的其他综合收益		-10,946,132.87	-2,549,062.86
1、重新计量设定受益计划变动额		607,500.00	-142,500.00
2、权益法下在被投资单位不能重分类进损益的其他综合收益中享有的份额		-11,553,632.87	-2,406,562.86
（二）将重分类进损益的其他综合收益		-54,934,529.76	-52,557,117.20
1、其他债权投资公允价值变动		-56,216,526.85	-52,318,958.90
2、其他债权投资信用损失准备		1,281,997.09	-238,158.30
<b>七、综合收益总额</b>		<b>575,225,716.56</b>	<b>541,501,855.55</b>

法定代表人：

行长：

主管会计工作负责人：

会计机构负责人：



王锡真

王锡真



# 母公司现金流量表

2023年度

编制单位：甘肃银行股份有限公司

单位：人民币元

项 目	附注十七	本年金额	上年金额
<b>一、经营活动产生的现金流量：</b>			
客户存款和同业存放款项净增加额		11,556,636,415.45	21,645,567,972.50
向中央银行借款净增加额			584,847,415.73
向其他金融机构拆入资金净增加额		2,563,546,721.55	
存放中央银行和同业款项净减少额			1,588,079,477.23
交易性金融资产净减少额		6,284,719,094.10	
收到利息、手续费及佣金的现金		10,430,096,254.07	13,314,733,341.78
收到其他与经营活动有关的现金		165,531,393.17	303,514,567.26
经营活动现金流入小计		31,000,529,878.34	37,436,742,774.50
客户贷款及垫款净增加额		10,974,299,657.60	13,915,961,870.55
存放中央银行和同业款项净增加额		113,310,769.29	
交易性金融资产净增加额		591,454,720.90	5,585,424,363.97
向中央银行借款净减少额			
向其他金融机构拆入资金净减少额			1,347,200,309.79
支付利息、手续费及佣金的现金		6,964,108,275.73	7,678,088,724.35
支付给职工以及为职工支付的现金		1,368,917,712.83	1,345,057,661.25
支付的各项税费		723,241,958.98	829,327,111.73
支付其他与经营活动有关的现金		1,075,921,155.50	897,411,916.98
经营活动现金流出小计		21,811,254,250.83	31,598,471,958.62
<b>经营活动产生的现金流量净额</b>	<b>4</b>	<b>9,189,275,627.51</b>	<b>5,838,270,815.88</b>
<b>二、投资活动产生的现金流量：</b>			
收回投资收到的现金		21,572,663,929.58	24,386,706,747.52
取得投资收益收到的现金		2,980,442,251.64	2,952,978,417.48
处置固定资产、无形资产和其他长期资产收回的现金净额			
收到其他与投资活动有关的现金			
投资活动现金流入小计		24,553,106,181.22	27,339,685,165.00
投资支付的现金		23,706,820,810.24	40,633,453,874.79
购建固定资产、无形资产和其他长期资产所支付的现金		182,031,409.62	172,290,482.39
支付其他与投资活动有关的现金			
投资活动现金流出小计		23,888,852,219.86	40,805,744,357.18
<b>投资活动产生的现金流量净额</b>		<b>664,253,961.36</b>	<b>-13,466,059,192.18</b>
<b>三、筹资活动产生的现金流量：</b>			
吸收投资收到的现金			
发行债券收到的现金		44,442,630,680.00	55,458,337,112.02
收到其他与筹资活动有关的现金		88,250.00	191,444.00
筹资活动现金流入小计		44,442,718,930.00	55,458,528,556.02
偿还债务支付的现金		48,900,000,000.00	59,100,000,000.00
分配股利、利润或偿付利息所支付的现金		55,597.48	14,314,208.48
支付其他与筹资活动有关的现金		151,471,409.70	156,135,774.62
筹资活动现金流出小计		49,051,527,007.18	59,270,449,983.10
<b>筹资活动产生的现金流量净额</b>		<b>-4,608,808,077.18</b>	<b>-3,811,921,427.08</b>
<b>四、汇率变动对现金及现金等价物的影响</b>		<b>69,862,051.37</b>	<b>266,468,121.72</b>
<b>五、现金及现金等价物净增加额</b>	<b>4</b>	<b>5,314,583,563.06</b>	<b>-11,173,241,681.66</b>
加：期初现金及现金等价物余额		15,319,350,209.43	26,492,591,891.09
<b>六、期末现金及现金等价物余额</b>	<b>4</b>	<b>20,633,933,772.49</b>	<b>15,319,350,209.43</b>

法定代表人：

行长：

主管会计工作负责人：

会计机构负责人：



王锡真

王锡真



# 母公司股东权益变动表

2023年度

单位：人民币元

编制单位：中邮银行股份有限公司

项目	股本	资本公积	其他综合收益	盈余公积	一般风险准备	未分配利润	其他	股东权益合计
一、上年年末余额	15,069,791,330.00	5,956,058,506.54	98,049,975.35	1,844,339,529.34	5,309,340,203.15	4,242,265,960.18		32,519,845,504.56
加：会计政策变更								
前期差错更正								
其他								
二、本年年初余额	15,069,791,330.00	5,956,058,506.54	98,049,975.35	1,844,339,529.34	5,309,340,203.15	4,242,265,960.18		32,519,845,504.56
三、本年增减变动金额		88,250.00	-65,880,662.64	64,110,637.92	30,644,904.28	546,350,837.00		575,313,966.56
(一) 净利润						641,106,379.20		641,106,379.20
(二) 其他综合收益			-65,880,662.64					-65,880,662.64
上述(一)和(二)小计			-65,880,662.64			641,106,379.20		575,225,716.56
(三) 股东投入和减少资本		88,250.00						88,250.00
1. 股东投入资本								
2. 股份支付计入股东权益的金额								
3. 其他		88,250.00						88,250.00
(四) 利润分配				64,110,637.92	30,644,904.28	-94,755,542.20		
1. 提取盈余公积				64,110,637.92		-64,110,637.92		
2. 提取一般风险准备					30,644,904.28	-30,644,904.28		
3. 对股东的分配								
4. 其他								
(五) 股东权益内部结转								
1. 资本公积转增股本								
2. 盈余公积转增股本								
3. 盈余公积弥补亏损								
4. 其他								
四、本年年末余额	15,069,791,330.00	5,956,146,756.54	32,169,312.71	1,908,450,167.26	5,339,985,107.43	4,788,616,797.18		33,095,159,471.12

法定代表人：

行长：

主管会计工作负责人：

会计机构负责人：

王锡真

王锡真

印方

印青



# 母公司股东权益变动表 (续)

2022年度

单位: 人民币元

项目	股本	资本公积	其他综合收益	盈余公积	一般风险准备	未分配利润	其他	股东权益合计
上年年末余额	15,069,791,330.00	5,955,867,062.54	153,156,155.41	1,727,902,850.15	4,922,134,118.63	4,155,829,246.74		31,984,680,763.47
会计政策变更						-6,528,558.46		-6,528,558.46
前期差错更正								
其他								
二、本年初余额	15,069,791,330.00	5,955,867,062.54	153,156,155.41	1,727,902,850.15	4,922,134,118.63	4,149,300,688.28		31,978,152,205.01
三、本年增减变动金额		191,444.00	-55,106,180.06	116,436,679.19	387,206,084.52	92,965,271.90		541,693,299.55
(一) 净利润						596,608,035.61		596,608,035.61
(二) 其他综合收益			-55,106,180.06					-55,106,180.06
上述(一)和(二)小计			-55,106,180.06			596,608,035.61		541,501,855.55
(三) 股东投入和减少资本		191,444.00						191,444.00
1. 股东投入资本								
2. 股份支付计入股东权益的金额								
3. 其他		191,444.00						191,444.00
(四) 利润分配				116,436,679.19	387,206,084.52	-503,642,763.71		
1. 提取盈余公积				116,436,679.19		-116,436,679.19		
2. 提取一般风险准备					387,206,084.52	-387,206,084.52		
3. 对股东的分配								
4. 其他								
(五) 股东权益内部结转								
1. 资本公积转增股本								
2. 盈余公积转增股本								
3. 盈余公积弥补亏损								
4. 其他								
四、本年年末余额	15,069,791,330.00	5,956,058,506.54	98,049,975.35	1,844,339,529.34	5,309,340,203.15	4,242,265,960.18		32,519,845,504.56

法定代表人:

行长:


主管会计工作负责人:

会计机构负责人:

王锡真

王锡真

王锡真



## 甘肃银行股份有限公司财务报表附注

2023年1月1日至2023年12月31日

(本财务报表附注除特别注明外，均以人民币元列示)

---

### 一、 银行基本情况

甘肃银行股份有限公司（以下简称本行，在包含子公司时统称本集团）是2011年9月29日经中国银行业监督管理委员会银监复[2011]393号批准筹建，由甘肃省人民政府主导，在合并重组原平凉市商业银行、白银市商业银行的基础上，联合甘肃省公路航空旅游投资集团公司、酒泉钢铁（集团）有限责任公司、金川集团股份有限公司、甘肃省电力投资集团公司、靖远煤业集团有限责任公司、读者出版集团有限公司等省属国有大中型企业及其他发起人共同设立的城市商业银行，总部设在甘肃省兰州市，是甘肃省唯一一家省级地方法人银行。本行注册地址为甘肃省兰州市城关区甘南路122号至诚首府大厦，办公所在地为甘肃省兰州市城关区东岗西路525—1号甘肃银行大厦。

本行经中国银行业监督管理委员会批准取得B1228H262010001号金融许可证。经甘肃省工商行政管理局核准取得注册号为91620000585910383X的企业法人营业执照。

本行属于银行类金融机构，经营范围包括吸收公众存款、发放短期、中期和长期贷款；办理国内外结算；办理票据承兑和贴现；发行金融债券；代理发行、代理兑付、承销政府债券；买卖政府债券、金融债券；从事同业拆借；买卖、代理买卖外汇；从事银行卡业务；提供信用证服务及担保；代理收付款项及代理保险业务；提供保险箱服务；结汇、售汇；本外币兑换业务；经银行业监督管理机构批准的其他业务。（涉及行政许可或资质项目，凭有效许可证、资质证经营）。

截至2023年12月31日，本行下设1家营业部及12家异地分行、181家支行、4家小微支行以及1个社区支行，12家异地分行分别为白银分行、平凉分行、酒泉分行、庆阳分行、天水分行、定西分行、嘉峪关分行、武威分行、陇南分行、临夏分行、张掖分行、甘南分行。本行出资设立了平凉市静宁成纪村镇银行股份有限公司，参股了甘肃泾川中银富登村镇银行股份有限公司，其中平凉市静宁成纪村镇银行股份有限公司纳入本集团合并范围。

### 二、 财务报表的编制基础

本集团财务报表以持续经营为基础，根据实际发生的交易和事项，按照财政部颁布的《企业会计准则》及相关规定，并基于本附注“四、重要会计政策及会计估计”所述会计政策和会计估计编制。

### 三、 遵循企业会计准则的声明

本行编制的财务报表符合企业会计准则的要求，真实、完整地反映了本行及本集团的财务状况、经营成果和现金流量等有关信息。

## 甘肃银行股份有限公司财务报表附注

2023年1月1日至2023年12月31日

(本财务报表附注除特别注明外，均以人民币元列示)

### 四、重要会计政策和会计估计

#### 1. 会计期间

本集团的会计期间为公历1月1日至12月31日。

#### 2. 记账本位币

本集团以人民币为记账本位币。

#### 3. 记账基础和计价原则

本集团会计核算以权责发生制为记账基础，除交易性金融资产等以公允价值计量外，以历史成本为计价原则。

#### 4. 企业合并

本集团作为合并方，在同一控制下企业合并中取得的资产和负债，在合并日按被合并方在最终控制方合并报表中的账面价值计量。取得的净资产账面价值与支付的合并对价账面价值的差额，调整资本公积；资本公积不足冲减的，调整留存收益。

在非同一控制下企业合并中取得的被购买方可辨认资产、负债及或有负债在收购日以公允价值计量。合并成本为本集团在购买日为取得对被购买方的控制权而支付的现金或非现金资产、发行或承担的负债、发行的权益性证券等的公允价值以及在企业合并中发生的各项直接相关费用之和（通过多次交易分步实现的企业合并，其合并成本为每一单项交易的成本之和）。合并成本大于合并中取得的被购买方可辨认净资产公允价值份额的差额，确认为商誉；合并成本小于合并中取得的被购买方可辨认净资产公允价值份额的，首先对合并中取得的各项可辨认资产、负债及或有负债的公允价值、以及合并对价的非现金资产或发行的权益性证券等的公允价值进行复核，经复核后，合并成本仍小于合并中取得的被购买方可辨认净资产公允价值份额的，将其差额计入合并当期营业外收入。

#### 5. 合并财务报表的编制方法

本行合并财务报表的合并范围以控制为基础予以确定，包括本行及全部子公司以及本行控制的结构化主体。本行判断控制的标准为，本行拥有对被投资方的权力，通过参与被投资方的相关活动而享有可变回报，并且有能力运用对被投资方的权力影响回报金额。

在编制合并财务报表时，子公司与本行采用的会计政策或会计期间不一致的，按照本行的会计政策或会计期间对子公司财务报表进行必要的调整。

合并范围内的所有重大内部交易、往来余额及未实现利润在合并报表编制时予以抵销。子公司的所有者权益中不属于母公司的份额以及当期净损益、其他综合收益及综合收益总额中属于少数股东权益的份额，分别在合并财务报表“少数股东权益、少数股东损益、归属于少数股东的其他综合收益及归属于少数股东的综合收益总额”项目列示。

## 甘肃银行股份有限公司财务报表附注

2023年1月1日至2023年12月31日

(本财务报表附注除特别注明外，均以人民币元列示)

### 6. 现金及现金等价物

现金及现金等价物包括库存现金、可随时用于支付的存款，以及持有的期限短、流动性强、易于转换为已知金额现金、价值变动风险很小的投资。

### 7. 外币折算

本集团对于发生的外币交易，将外币金额折算为记账本位币金额。

外币交易在初始确认时，采用交易日的即期汇率将外币金额折算为记账本位币金额。于资产负债表日，对于外币货币性项目按资产负债表日即期汇率折算。由此产生的结算和货币性项目折算差额，除属于与购建符合资本化条件的资产相关的外币专门借款产生的差额按照借款费用资本化的原则处理之外，均计入当期损益。以历史成本计量的外币非货币性项目，仍采用交易发生日的即期汇率折算，不改变其记账本位币金额。以公允价值计量的外币非货币性项目，采用公允价值确定日的即期汇率折算，由此产生的差额根据非货币性项目的性质计入当期损益或其他综合收益。

外币现金流量，采用现金流量发生当期平均汇率折算。汇率变动对现金及现金等价物的影响额作为调节项目，在现金流量表中单独列报。

### 8. 金融工具

金融工具，是指形成一个企业的金融资产，同时形成其他单位的金融负债或权益工具的合同。

#### (1) 金融工具的初始确认和计量

本集团成为金融工具的合同一方时确认一项金融资产或金融负债。金融资产及金融负债在初始确认时以公允价值计量。对于以公允价值计量且其变动计入当期损益的金融资产或金融负债，相关交易费用直接计入当期损益；对于其他类别的金融资产或金融负债，相关交易费用计入初始确认金额。

#### (2) 金融资产的分类

本集团根据管理金融资产的业务模式和金融资产的合同现金流量特征，将金融资产划分为以下三类：

- 以摊余成本计量的金融资产；
- 公允价值计量且其变动计入其他综合收益的金融资产；
- 公允价值计量且其变动计入当期损益的金融资产。

金融资产的分类取决于本集团管理该资产的业务模式及该资产的现金流量特征。

业务模式反映了本集团如何管理金融资产以产生现金流量。业务模式决定本集团所管理金融资产现金流量的来源是收取合同现金流量、出售金融资产还是两者兼有。本集团在确定一组金融资产业务模式时考虑的因素包括：以往如何收取该组资产的现金流、该组资

## 甘肃银行股份有限公司财务报表附注

2023年1月1日至2023年12月31日

(本财务报表附注除特别注明外，均以人民币元列示)

产的业绩如何评估并上报给关键管理人员、风险如何评估和管理以及业务管理人员获得报酬的方式等。

金融资产的合同现金流量特征，是指金融工具合同约定的、反映相关金融资产经济特征的现金流量属性。与基本借贷安排相一致的合同现金流量特征指相关金融工具在特定日期产生的合同现金流量仅为对本金和以未偿付本金金额为基础的利息的支付。其中，本金是指金融资产在初始确认时的公允价值；利息包括对货币时间价值、与特定时期未偿付本金金额相关的信用风险、以及其他基本借贷风险、成本和利润的对价。本集团分类为以摊余成本计量的金融资产和以公允价值计量且其变动计入其他综合收益的金融资产（债务工具），其合同现金流量特征与基本借贷安排相一致。

本集团改变其管理金融资产的业务模式时，将对所有受影响的相关金融资产进行重分类，且自重分类日起采用未来适用法进行相关会计处理，不得对以前已经确认的利得、损失(包括减值损失或利得)或利息进行追溯调整。重分类日是指导致本集团对金融资产进行重分类的业务模式发生变更后的首个报告期间的第一天。

本集团对债务工具资产和权益工具资产的分类具体如下：

### 1) 债务工具

债务工具是指从发行方角度分析符合金融负债定义的工具。本集团基于管理金融资产的业务模式及金融资产的合同现金流量特征，将债务工具划分为以下三种计量类别：

以摊余成本计量：如果本集团管理该金融资产是以收取合同现金流量为目标，且该金融资产的合同现金流量仅为对本金和利息的支付，同时并未指定该资产为以公允价值计量且其变动计入损益，那么该金融资产按照摊余成本计量。

以公允价值计量且其变动计入其他综合收益：如果本集团管理该金融资产的业务模式既以收取合同现金流为目标又以出售该金融资产为目标，该金融资产的合同现金流量仅为对本金和利息的支付，同时并未指定该资产为以公允价值计量且其变动计入损益，那么该金融资产按照公允价值计量且其变动计入其他综合收益核算。

以公允价值计量且其变动计入损益：对于不满足以摊余成本计量或以公允价值计量且其变动计入其他综合收益条件的资产，本集团将其计入以公允价值计量且其变动计入损益的金融资产。

此外，在初始确认时如果能够消除或显著减少会计错配，本集团可以将金融资产指定为以公允价值计量且其变动计入当期损益的金融资产。该指定一经作出，不得撤销。

### 2) 权益工具

权益工具是指从发行方角度分析符合权益定义的工具。在同时满足下列条件的情况下，本集团持有的金融资产属于权益工具：

## 甘肃银行股份有限公司财务报表附注

2023年1月1日至2023年12月31日

(本财务报表附注除特别注明外，均以人民币元列示)

①该金融工具应当不包括交付现金或其他金融资产给其他方，或在潜在不利条件下与其他方交换金融资产或金融负债的合同义务；

②将来须用或可用发行人自身权益工具结算该金融工具。如为非衍生工具，该金融工具应当不包括交付可变数量的自身权益工具进行结算的合同义务；如为衍生工具，发行人只能通过以固定数量的自身权益工具交换固定金额的现金或其他金融资产结算该金融工具。

本集团的权益工具投资全部分类为以公允价值计量且其变动计入损益的金融资产，但管理层已做出不可撤销指定为公允价值计量且其变动计入其他综合收益的金融资产除外。本集团对上述指定的政策为，将不以取得投资收益为目的的权益工具投资指定为以公允价值计量且其变动计入其他综合收益。

对于含嵌入式衍生工具的金融资产，在确定合同现金流量是否仅为对本金和利息支付时，将其作为一个整体进行分析。

### (3) 金融负债的分类

本集团将金融负债分类为以摊余成本计量的负债，但以下情况除外：

1) 以公允价值计量且其变动计入损益的金融负债：包括交易性金融负债（含属于金融负债的衍生工具）以及初始确认时指定为以公允价值计量且其变动计入损益的金融负债。

2) 由于金融资产转让不符合终止确认条件或应用继续涉入法进行核算而确认的金融负债。当该转让不符合终止确认条件时，本集团根据该转让收取的对价确认金融负债，并在后续期间确认因该负债产生的所有费用。

3) 财务担保合同和贷款承诺。

### (4) 金融工具的后续计量

1) 以摊余成本计量的金融资产或负债

金融资产或负债的摊余成本以该金融资产或金融负债的初始确认金额经下列调整确定：

①扣除已偿还的本金；②加上或减去采用实际利率法将该初始确认金额与到期日金额之间的差额进行摊销形成的累计摊销额；③扣除计提的累计信用减值准备（仅适于金融资产）。

实际利率是指将金融资产或金融负债在预计存续期的估计未来现金流量，折现为该金融资产账面余额或该金融负债摊余成本所使用的利率。在确定实际利率时，本集团将在考虑金融资产或金融负债所有合同条款（如提前还款、展期、看涨期权或其他类似期权等）的基础上估计预期现金流量，但不应当考虑预期信用损失。

本集团根据金融资产账面余额乘以实际利率计算确定利息收入，但下列情况除外：①对于购入或源生的已发生信用减值的金融资产，自初始确认起，按照该金融资产的摊余成本和经信用调整的实际利率计算确定其利息收入；②对于购入或源生的未发生信用减值、但在后续期间成为已发生信用减值的金融资产，按照该金融资产的摊余成本和实际利率计算确定其利息收入。若该金融工具在后续期间因其信用风险有所改善而不再存在信用减值，

## 甘肃银行股份有限公司财务报表附注

2023年1月1日至2023年12月31日

(本财务报表附注除特别注明外，均以人民币元列示)

并且这一改善在客观上可与应用上述规定之后发生的某一事件相联系，应转按实际利率乘以该金融资产账面余额来计算确定利息收入。

### 2) 以公允价值计量且其变动计入其他综合收益的金融资产

债务工具：分类为以公允价值计量且其变动计入其他综合收益的金融资产所产生的利得或损失，除减值损失或利得和汇兑损益外，均计入其他综合收益，直至该金融资产终止确认或被重分类。但是采用实际利率法计算的该金融资产利息计入当期损益。该类金融资产终止确认时，之前计入其他综合收益的累计利得或损失应当从其他综合收益中转出，计入当期损益。

权益工具：将非交易性权益工具投资指定为以公允价值计量且其变动计入其他综合收益的金融资产的，该金融资产的公允价值变动均计入其他综合收益。当该金融资产终止确认时，之前计入其他综合收益的累计利得或损失应当从其他综合收益中转出，计入留存收益。作为投资回报的股利收入在本集团确定对其收取的权利成立时进行确认并计入当期损益。企业只有在同时符合下列条件时，才能确认股利收入并计入当期损益：①企业收取股利的权利已经确立；②与股利相关的经济利益很可能流入企业；③股利的金额能够可靠计量。

### 3) 以公允价值计量且其变动入当期损益的金融资产或负债

本集团将以公允价值计量且其变动入当期损益的金融资产或金融负债的利得或损失计入当期损益，除非该金融资产或金融负债属于下列情形之一：

① 属于《企业会计准则第 24 号——套期会计》规定的套期关系的一部分。

② 是一项被指定为以公允价值计量且其变动计入当期损益的金融负债，且按照《企业会计准则第 22 号——金融工具确认和计量》第六十八条规定，该负债由本集团自身信用风险变动引起的其公允价值变动应当计入其他综合收益。该金融负债的其他公允价值变动计入当期损益。该金融负债终止确认时，之前计入其他综合收益的累计利得或损失从其他综合收益中转出，计入留存收益。

### (5) 金融资产的减值

本集团以预期信用损失为基础，对下列金融资产进行减值会计处理并确认损失准备：

1) 以摊余成本计量的金融资产和以公允价值计量且其变动计入其他综合收益的债权投资；

2) 租赁应收款；

3) 合同资产；

4) 本集团发行的分类为以公允价值计量且其变动计入当期损益的金融负债以外的贷款承诺和满足一定条件的财务担保合同。

## 甘肃银行股份有限公司财务报表附注

2023年1月1日至2023年12月31日

(本财务报表附注除特别注明外，均以人民币元列示)

预期信用损失，是指以发生违约的风险为权重的金融工具信用损失的加权平均值。信用损失，是指本集团按照原实际利率折现的、根据合同应收的所有合同现金流量与预期收取的所有现金流量之间的差额，即全部现金短缺的现值。其中，对于本集团购买或源生的已发生信用减值的金融资产，应按照该金融资产经信用调整的实际利率折现。

本集团结合前瞻性信息进行预期信用损失评估，并在每个资产负债表日确认相关的损失准备。对预期信用损失的计量反映了以下各种要素：①通过评价一系列可能的结果而确定的无偏概率加权平均金额；②货币时间价值；③在资产负债表日无需付出不必要的额外成本或努力即可获得的有关过去事项、当前状况以及未来经济状况预测的合理且有依据的信息。

对于纳入预期信用损失计量的金融工具，本集团评估相关金融工具的信用风险自初始确认后是否已显著增加，运用“三阶段”减值模型分别计量其损失准备、确认预期信用损失：

第一阶段：如果该金融工具的信用风险自初始确认后并未显著增加，本集团按照相当于该金融工具未来12个月内预期信用损失的金额计量其损失准备；

第二阶段：如果该金融工具的信用风险自初始确认后已显著增加，但并未将其视为已发生信用减值，本集团按照相当于该金融工具整个存续期内预期信用损失的金额计量其损失准备；

第三阶段：对于已发生信用减值的金融工具，本集团按照相当于该金融工具整个存续期内预期信用损失的金额计量其损失准备。

本集团通过比较金融工具在资产负债表日发生违约的风险与在初始确认日发生违约的风险，以确定金融工具预计存续期内发生违约风险的相对变化，以评估金融工具的信用风险自初始确认后是否已显著增加。在确定信用风险自初始确认后是否显著增加时，本集团考虑无须付出不必要的额外成本或努力即可获得的合理且有依据的信息，包括前瞻性信息。本集团考虑的信息包括：

- 债务人未能按合同到期日支付本金和利息的情况；
- 已发生的或预期的金融工具的外部或内部信用评级（如有）的严重恶化；
- 已发生的或预期的债务人经营成果的严重恶化；
- 现存的或预期的技术、市场、经济或法律环境变化，并将对债务人对本集团的还款能力产生重大不利影响。

根据金融工具的性质，本集团以单项金融工具或金融工具组合为基础评估信用风险是否显著增加。以金融工具组合为基础进行评估时，本集团可基于共同信用风险特征对金融工具进行分类，例如逾期信息和信用风险评级。如果逾期超过30日，本集团确定金融工具的信用风险已经显著增加。

## 甘肃银行股份有限公司财务报表附注

2023年1月1日至2023年12月31日

(本财务报表附注除特别注明外，均以人民币元列示)

本集团在资产负债表日评估以摊余成本计量的金融资产和以公允价值计量且其变动计入其他综合收益的债权投资是否已发生信用减值。当对金融资产预期未来现金流量具有不利影响的一项或多项事件发生时，该金融资产成为已发生信用减值的金融资产。金融资产已发生信用减值的证据包括下列可观察信息：

- 发行方或债务人发生重大财务困难；
- 债务人违反合同，如偿付利息或本金违约或逾期等；
- 本集团出于与债务人财务困难有关的经济或合同考虑，给予债务人在任何其他情况下都不会做出的让步；
- 债务人很可能破产或进行其他财务重组；
- 发行方或债务人财务困难导致该金融资产的活跃市场消失。

以公允价值计量且其变动计入其他综合收益的债务工具投资，在其他综合收益中确认其损失准备，并将减值损失或利得计入当期损益，且不应减少该金融资产在资产负债表中列示的账面价值。

在前一会计期间已经按照相当于金融工具整个存续期内预期信用损失的金额计量了损失准备，但在当期资产负债表日，该金融工具已不再属于自初始确认后信用风险显著增加的情形的，本集团在当期资产负债表日按照相当于未来12个月内预期信用损失的金额计量该金融工具的损失准备，由此形成的损失准备的转回金额作为减值利得计入当期损益。

对于购买或源生的已发生信用减值的金融资产，本集团在资产负债表日仅将自初始确认后整个存续期内预期信用损失的累计变动确认为损失准备。在每个资产负债表日，本集团将整个存续期内预期信用损失的变动金额作为减值损失或利得计入当期损益。

### (6) 金融资产的终止确认

#### 1) 贷款合同修改

本集团有时会重新商定或修改客户贷款的合同，导致合同现金流量发生变化。出现这种情况时，本集团会评估修改后的合同条款是否发生了实质性的变化。本集团在进行评估时考虑的因素包括：

- 当合同修改发生在借款人出现财务困难时，该修改是否仅将合同现金流量减少为预期借款人能够清偿的金额。
- 是否新增了任何实质性的条款，例如增加了分享利润/权益性回报的条款，导致合同的风险特征发生了实质性变化。
- 在借款人并未出现财务困难的情况下，大幅延长贷款期限。
- 贷款利率出现重大变化。
- 贷款币种发生改变。

## 甘肃银行股份有限公司财务报表附注

2023年1月1日至2023年12月31日

(本财务报表附注除特别注明外，均以人民币元列示)

- 增加了担保或其他信用增级措施，大幅改变了贷款的信用风险水平。

如果修改后合同条款发生了实质性的变化，本集团将终止确认原金融资产，并以公允价值确认一项新金融资产，且对新资产重新计算一个新的实际利率。在这种情况下，对修改后的金融资产应用减值要求时，包括确定信用风险是否出现显著增加时，本集团将上述合同修改日期作为初始确认日期。对于上述新确认的金融资产，本集团也要评估其在初始确认时是否已发生信用减值，特别是当合同修改发生在债务人不能履行初始商定的付款安排时。账面价值的改变作为终止确认产生的利得或损失计入损益。

如果修改后合同条款并未发生实质性的变化，则合同修改不会导致金融资产的终止确认。本集团根据修改后的合同现金流量重新计算金融资产的账面余额，并将修改利得或损失计入损益。在计算新的账面余额时，仍使用初始实际利率(或购入或源生的已发生信用减值的金融资产经信用调整的实际利率)对修改后的现金流量进行折现。

### 2) 除合同修改以外的终止确认

当收取金融资产现金流量的合同权利已到期，或该权利已转移且①本集团转移了金融资产所有权上几乎所有的风险和报酬；或②本集团既未转移也未保留金融资产所有权上几乎所有风险和报酬，且本集团并未保留对该资产的控制，则本集团终止确认金融资产或金融资产的一部分。

在某些交易中，本集团保留了收取现金流量的合同权利，但承担了将收取的现金流支付给最终收款方的合同义务，并已转移了金融资产所有权上几乎所有的风险和报酬。在这种情况下，如果本集团满足以下条件的“过手”安排，则终止确认相关金融资产：

①只有从该金融资产收到对等的现金流量时，才有义务将其支付给最终收款方；

②禁止出售或抵押该金融资产；且

③有义务尽快将从该金融资产收取的所有现金流划转给最终收款方。

对于根据标准回购协议，由于本集团将按照预先确定的价格进行回购，实质上保留了担保品上几乎所有的风险和报酬，因此并不符合终止确认的要求。

当本集团已经转移收取现金流量的合同权利，既未转移也未保留金融资产所有权上几乎所有风险及报酬，且保留了对该资产的控制，则应当适用继续涉入法进行核算，根据对被转移资产继续涉入的程度继续确认该被转移资产，同时确认相关负债，以反映本集团保留的权利或义务。如果被转移资产按摊余成本计量，被转移资产和相关负债的账面净额等于本集团保留的权利或义务的摊余成本；如果被转移资产按公允价值计量，被转移资产和相关负债的账面净额等于本集团保留的权利或义务的公允价值。

### (7) 金融资产和金融负债的公允价值确定方法

1) 金融工具存在活跃市场的，活跃市场中的市场报价用于确定其公允价值。在活跃市场上，本集团已持有的金融资产或拟承担的金融负债以现行出价作为相应资产或负债的公

## 甘肃银行股份有限公司财务报表附注

2023年1月1日至2023年12月31日

(本财务报表附注除特别注明外，均以人民币元列示)

允价值；本集团拟购入的金融资产或已承担的金融负债以现行要价作为相应资产或负债的公允价值。金融资产或金融负债没有现行出价和要价，但最近交易日后经济环境没有发生重大变化的，则采用最近交易的市场报价确定该金融资产或金融负债的公允价值。最近交易日后经济环境发生了重大变化时，参考类似金融资产或金融负债的现行价格或利率，调整最近交易的市场报价，以确定该金融资产或金融负债的公允价值。公司有足够的证据表明最近交易的市场报价不是公允价值的，对最近交易的市场报价作出适当调整，以确定该金融资产或金融负债的公允价值。

2) 金融工具不存在活跃市场的，采用估值技术确定其公允价值。估值技术包括参考熟悉情况并自愿交易的各方最近进行的市场交易中使用的价格、参照实质上相同的其他金融资产的当前公允价值、现金流量折现法和期权定价模型等。

### 9. 买入返售和卖出回购交易

本集团根据协议售出资产并承诺于未来某确定日期以固定金额或者出售金额加固定回报等方式进行回购的，已售出资产继续在资产负债表确认。出售资产所得款项，在资产负债表中列示为“卖出回购金融资产款”。售价与回购价之间的差额在协议期间内按实际利率法确认，计入利息支出。

本集团根据协议购买资产并约定于未来某确定日期以固定金额或者购买金额加固定回报等方式返售的，所购资产不在资产负债表内予以确认。购入资产所支付的款项，在资产负债表中列示为“买入返售金融资产”。购入价格与返售价格之间的差额在协议期间内按实际利率法确认，计入利息收入。

### 10. 长期股权投资

长期股权投资包括对子公司、合营企业和联营企业的权益性投资。长期股权投资在取得时以初始投资成本进行初始计量。

本集团对共同控制的判断依据是所有参与方或参与方组合集体控制该安排，并且该安排相关活动的政策必须经过这些集体控制该安排的参与方一致同意。

本集团直接或通过子公司间接拥有被投资单位20%（含）以上但低于50%的表决权时，通常认为对被投资单位具有重大影响。持有被投资单位20%以下表决权的，还需要综合考虑在被投资单位的董事会或类似权力机构中派有代表、或参与被投资单位财务和经营政策制定过程、或与被投资单位之间发生重要交易、或向被投资单位派出管理人员、或向被投资单位提供关键技术资料等事实和情况判断对被投资单位具有重大影响。

本集团对子公司投资采用成本法核算，对合营企业及联营企业投资采用权益法核算。采用成本法时，长期股权投资按初始投资成本计价。追加或收回投资的，调整长期股权投资的成本。被投资单位宣告分派的现金股利或利润，确认为当期投资收益。处置长期股权投资，其账面价值与实际取得价款的差额，计入当期损益。后续计量采用权益法核算的长

## 甘肃银行股份有限公司财务报表附注

2023年1月1日至2023年12月31日

(本财务报表附注除特别注明外，均以人民币元列示)

期股权投资，随着被他投资单位所有者权益的变动相应调整增加或减少长期股权投资的账面价值。

### 11. 固定资产

本集团固定资产是为生产商品、提供劳务、出租或经营管理而持有的，使用年限超过一年，单位价值超过2000元的有形资产，包括：房屋及建筑物、自有房产装修、运输设备、电子设备、其他等。

固定资产在相关的经济利益很可能流入本集团，且其成本能够可靠的计量时进行确认。与固定资产有关的后续支出，符合前述确认条件的计入固定资产成本，并终止确认被替换部分的账面价值；不符合前述确认条件的，于发生时计入当期损益。

本集团固定资产按取得时的成本进行初始计量，取得时的成本包括购买价款、相关税费、使该项资产达到预定可使用状态前所发生的可归属于该项资产的运输费、装卸费、安装费和专业人员服务费等。固定资产按成本扣除已计提折旧和减值准备后的净额列示。

固定资产折旧按预计使用年限采用直线法确定，计入当期损益。各类固定资产的预计使用年限、预计净残值率和折旧率如下：

序号	类别	预计使用年限	预计净残值率	年折旧率
1	房屋及建筑物	20-30年	5%	3.17%-4.75%
2	自有房产装修	5-10年	0%	10%-20%
3	运输设备	5-8年	3%	12.13%-19.4%
4	电子设备	3-5年	3%	19.4%-32.33%
5	其他	3-5年	3%	19.4%-32.33%

本集团于每年年度终了，对固定资产的预计使用寿命、预计净残值和折旧方法进行复核，必要时进行调整。已提足折旧继续使用的固定资产和按规定单独估价作为固定资产入账的土地，本集团不计提折旧。

处置固定资产时，处置收入扣除相关税费后，与账面价值的差额计入当期损益。

### 12. 在建工程

在建工程成本按实际成本计量，实际成本包括在建期间发生的各项工程支出以及其他相关费用等。在建工程在达到预定可使用状态后按其性质可分别结转为固定资产、无形资产或长期待摊费用等。

### 13. 无形资产

本集团无形资产包括土地使用权、软件及其他。按取得时的实际成本进行初始计量。其中，购入的无形资产，按实际支付的价款和相关的其他支出作为实际成本；投资者投入的无形资产，按投资合同或协议约定的价值确定实际成本，但合同或协议约定价值不公允的，按公允价值确定实际成本。

## 甘肃银行股份有限公司财务报表附注

2023年1月1日至2023年12月31日

(本财务报表附注除特别注明外，均以人民币元列示)

本集团按照无形资产能够带来经济利益的期限确定使用寿命，土地使用权按其出让年限，软件和其他无形资产按预计使用年限、合同规定的受益年限和法律规定的有效年限三者中最短者。无法预见其为本集团带来经济利益期限的，作为使用寿命不确定的无形资产。使用寿命有限的无形资产，在其使用寿命内采用直线法摊销。

本行对使用寿命有限的无形资产的使用寿命及摊销方法于每年年度终了进行复核，如发生改变，则作为会计估计变更处理；每年对使用寿命不确定的无形资产的使用寿命进行复核。如果有证据表明使用寿命是有限的，则按上述使用寿命有限的无形资产的政策进行会计处理。

### 14. 长期待摊费用

本集团的长期待摊费用是指已经支出，但应由当期及以后各期承担的摊销期限在1年以上(不含1年)的费用，主要包括经营性租入固定资产改良支出，自有资产改良支出和其他长期待摊费用。该等费用在受益期内平均摊销。如果长期待摊费用项目不能使以后会计期间受益，则将尚未摊销的该项目的摊余价值全部转入当期损益。

### 15. 长期资产减值

本集团于每一资产负债表日对长期股权投资、固定资产、在建工程、使用权资产、无形资产等项目进行检查，当存在减值迹象的，本行进行减值测试。

本集团用以判断资产出现减值的迹象包括：（1）资产的市价当期大幅度下跌，其跌幅明显高于因时间的推移或者正常使用而预计的下跌。（2）本集团经营所处的经济、技术或者法律等环境以及资产所处的市场在当期或者将在近期发生重大变化，从而对资产产生不利影响。（3）市场利率或者其他市场投资报酬率在当期已经提高，导致资产可收回金额大幅度降低。（4）有证据表明资产已经陈旧过时或者其实体已经损坏。（5）资产已经或者将被闲置、终止使用或者计划提前处置。（6）有证据表明，资产的经济绩效已经低于或者将要低于预期。（7）其他表明资产可能已经发生减值的迹象。

可收回金额根据资产的公允价值减去处置费用后的净额与资产预计未来现金流量的现值两者之间的较高者确定。本集团以单项资产为基础估计资产的可收回金额，单项资产的可收回金额难以进行估计的，以该资产所属的资产组或资产组组合为基础进行估计。

减值测试后，若该资产的账面价值超过其可收回金额，其差额确认为减值损失，上述资产的减值损失一经确认，在以后会计期间不予转回。

### 16. 抵债资产

抵债资产按其公允价值进行初始确认，公允价值与相关贷款本金和已确认的利息及减值准备的差额计入当期损益。资产负债表日，抵债资产按账面价值与可变现净值孰低计量。账面价值高于可变现净值的，差额计入当期损益，同时计提抵债资产跌价准备。

## 甘肃银行股份有限公司财务报表附注

2023年1月1日至2023年12月31日

(本财务报表附注除特别注明外，均以人民币元列示)

### 17. 职工薪酬

职工薪酬，指本集团为获得职工提供的服务或解除劳动关系而给予各种形式的报酬以及其他相关支出。

本集团职工薪酬包括短期薪酬、离职后福利、辞退福利、其他长期职工薪酬等。

短期薪酬主要包括职工工资、奖金、职工福利费、医疗、生育及工伤保险、住房公积金、工会经费及教育经费等，在职工提供服务的会计期间，将实际发生的短期薪酬确认为负债，并按照受益对象计入当期损益或相关资产成本。

离职后福利主要包括基本养老保险费、失业保险、企业年金计划及除此之外的对特定人员支付的补充退休福利等，按照公司承担的风险和义务，分类为设定提存计划、设定受益计划。设定提存计划是本行向独立的基金缴存固定费用后，不再承担进一步支付义务的离职后福利计划；设定受益计划是除设定提存计划以外的离职后福利计划。

职工劳动合同到期之前本集团解除与职工的劳动关系，或为鼓励职工自愿接受裁减而提出给予补偿的建议，如果本集团已经制定正式的解除劳动关系计划或提出自愿裁减建议并即将实施，同时本集团不能单方面撤回解除劳动关系计划或裁减建议的，本集团确认因解除与职工劳动关系给予补偿产生的预计负债，并计入当期损益。

职工内部退休计划采用上述辞退福利相同的原则处理。本集团将自职工停止提供服务日至正常退休日的期间拟支付的内退人员工资和缴纳的社会保险费等，在符合预计负债确认条件时，计入当期损益（辞退福利）。本集团于资产负债表日对折现额进行复核，相关变动计入当期损益。

其他长期职工薪酬主要为本集团计提的尚未对员工发放的延期支付绩效薪酬。

### 18. 收入和支出的确认

#### (1) 利息收入和支出

利息收入是用实际利率乘以金融资产账面余额计算得出，以下情况除外：

1) 对于源生或购入已发生信用减值的金融资产，其利息收入用经信用调整的原实际利率乘以该金融资产摊余成本计算得出。

2) 不属于源生或购入已发生信用减值的金融资产，但后续已发生信用减值的金融资产，其利息收入用实际利率乘以摊余成本（即扣除减值准备后的净额）计算得出。

实际利率是指按金融资产或金融负债的预计存续期间将其预计未来现金流入或流出折现至该金融资产账面余额（即扣除减值准备之前的摊余成本）或该金融负债摊余成本的利率。实际利率的计算需要考虑金融工具的合同条款并且包括所有归属于实际利率组成部分的费用和所有交易成本。

#### (2) 手续费及佣金收入

## 甘肃银行股份有限公司财务报表附注

2023年1月1日至2023年12月31日

(本财务报表附注除特别注明外，均以人民币元列示)

本集团手续费及佣金收入在有关服务已提供且收取的金额可以合理地估算时确认。其中，通过在特定时点或一定期间内提供服务收取的手续费及佣金在服务期间内按权责发生制确认；其他手续费及佣金在相关服务已提供或完成时确认。

### (3)股利收入

股利收入于本集团获得收取股利的权利被确立时确认。

## 19. 政府补助

政府补助是指从政府无偿取得货币性资产或非货币性资产，但不包括政府作为所有者投入的资本。政府补助分为与资产相关的政府补助和与收益相关的政府补助。

本集团收到政府补助为货币性资产的，按照收到或应收的金额计量；收到的政府补助为非货币性资产的，按照公允价值计量；公允价值不能可靠取得的，按照名义金额计量。

(1)与资产相关的政府补助，本集团确认为递延收益，并在相关资产使用寿命内平均分配，计入当期损益。但是，按照名义金额计量的政府补助，直接计入当期损益。

(2)与收益相关的政府补助，应当分别下列情况处理：

1)用于补偿本集团以后期间的相关费用或损失的，确认为递延收益，并在确认相关费用的期间，计入当期损益。

2)用于补偿本集团已发生的相关费用或损失的，直接计入当期损益。

3)对于同时包含与资产相关部分和与收益相关部分的政府补助，应当区分不同部分分别进行会计处理；难以区分的，应当整体归类为与收益相关的政府补助。

在直接或以后计入当期损益时，与本集团日常活动相关的政府补助，应当按照经济业务实质，计入其他收益。与本集团日常活动无关的政府补助，应当计入营业外收支。

## 20. 所得税

本集团所得税包括当期所得税和递延所得税。与直接计入所有者权益的交易或者事项相关的所得税计入其他综合收益和所有者权益，其他所得税均作为所得税费用或收益计入当期损益。

### (1) 当期所得税

当期所得税，是本集团按照应纳税所得额和适用税率确定的当期应交所得税金额，应纳税所得额系根据有关税法规定，对当期税前会计利润进行相应调整后计算得出的金额。

### (2) 递延所得税资产和递延所得税负债

资产负债表日，本集团逐项分析资产和负债项目（包括未作为资产和负债确认但按照税法规定可以确定其计税基础的项目）的计税基础，根据资产和负债项目账面价值与计税

## 甘肃银行股份有限公司财务报表附注

2023年1月1日至2023年12月31日

(本财务报表附注除特别注明外，均以人民币元列示)

基础之间的暂时性差异，按照暂时性差异预期转回期间适用税率，确认递延所得税负债和递延所得税资产。

本集团以很可能取得用来抵扣可抵扣暂时性差异的应纳税所得额为限，确认由可抵扣暂时性差异和以前年度结转的可抵扣亏损产生的递延所得税资产。对已确认的递延所得税资产，当预计到未来期间很可能无法获得足够的应纳税所得额用以抵扣递延所得税资产时，应当减记递延所得税资产的账面价值。在很可能获得足够的应纳税所得额时，减记的金额予以转回。

### 21. 租赁

租赁，是指在一定期间内，出租人将资产的使用权让与承租人以获取对价的合同。

#### (1) 本集团作为承租人

本集团于租赁期开始日确认使用权资产，并按尚未支付的租赁付款额的现值确认租赁负债。租赁付款额包括固定付款额，以及在合理确定将行使购买选择权或终止租赁选择权的情况下需支付的款项等。按销售额的一定比例确定的可变租金不纳入租赁付款额，在实际发生时计入当期损益。

本集团的使用权资产包括租入的房屋及建筑物。使用权资产按照成本进行初始计量，该成本包括租赁负债的初始计量金额、租赁期开始日或之前已支付的租赁付款额、初始直接费用等，并扣除已收到的租赁激励。本集团能够合理确定租赁期届满时取得租赁资产所有权的，在租赁资产剩余使用寿命内计提折旧；若无法合理确定租赁期届满时是否能够取得租赁资产所有权，则在租赁期与租赁资产剩余使用寿命两者孰短的期间内计提折旧。当可收回金额低于使用权资产的账面价值时，本集团将其账面价值减记至可收回金额。

对于租赁期不超过12个月的短期租赁和单项资产全新时价值较低的低价值资产租赁，本集团选择不确认使用权资产和租赁负债，将相关租金支出在租赁期内各个期间按照直线法计入当期损益或相关资产成本。

#### (2) 本集团作为出租人

经营租赁的租金收入在租赁期内按照直线法确认为当期损益。

### 22. 受托业务

本集团以被任命者、受托人或代理人等受托身份进行活动时，包括委托贷款、委托投资和代理理财业务等，由委托活动所产生的资产以及将该资产偿还给客户的责任，在确认本集团既不享有相应资产的收益、又不承担相应资产亏损及相关负债直接偿还义务或担保之类的义务后，未将该类资产和负债包括在本集团资产负债表内。

## 甘肃银行股份有限公司财务报表附注

2023年1月1日至2023年12月31日

(本财务报表附注除特别注明外，均以人民币元列示)

### 23. 或有负债

或有负债是指过去的交易或者事项形成的潜在义务，其存在须通过未来不确定事项的发生或不发生予以证实。或有负债也可能是由于过去事项而产生的现时义务，但履行该义务不是很可能导致经济利益的流出或经济利益的流出不能可靠计量。

或有负债不在资产负债表内确认，仅在附注或有事项及承诺事项中加以披露。如情况发生变化，使得该事项很可能导致经济利益的流出且金额能够可靠计量时，将其确认为预计负债。

### 24. 预计负债

当与或有事项相关的义务同时符合以下条件，本集团将其确认为预计负债：

- (1) 该义务是本集团承担的现时义务；
- (2) 该义务的履行很可能导致经济利益流出本集团；
- (3) 该义务的金额能够可靠地计量。

预计负债按照履行相关现时义务所需支出的最佳估计数进行初始计量，并综合考虑与或有事项有关的风险、不确定性和货币时间价值等因素。每个资产负债表日对预计负债的账面价值进行复核。有确凿证据表明该账面价值不能反映当前最佳估计数的，按照当前最佳估计数对该账面价值进行调整。

### 25. 关联方

一方控制、共同控制另一方或对另一方施加重大影响，以及两方或两方以上同受一方控制、共同控制的，构成关联方。关联方可为个人或企业。本集团与仅同受国家控制而不存在其他关联方关系的企业，不构成关联方。

下列各方构成企业的关联方：

- (1) 母公司；
- (2) 子公司；
- (3) 受同一母公司控制的其他企业；
- (4) 受同一母公司控制的其他企业的合营企业、联营企业；
- (5) 母公司的合营企业、联营企业；
- (6) 实施共同控制的投资方的合营企业或联营企业
- (7) 实施共同控制的投资方；
- (8) 施加重大影响的投资方；
- (9) 合营企业及其子公司；

## 甘肃银行股份有限公司财务报表附注

2023年1月1日至2023年12月31日

(本财务报表附注除特别注明外，均以人民币元列示)

---

(10) 联营企业及其子公司；

(11) 主要投资者个人及与其关系密切的家庭成员；

(12) 关键管理人员或母公司关键管理人员，以及与其关系密切的家庭成员；

(13) 主要投资者个人、关键管理人员或与其关系密切的家庭成员控制或共同控制的其他企业。

### 26. 分部报告

本集团以内部组织结构、管理要求、内部报告制度为依据确定经营分部。如果两个或多个经营分部存在相似经济特征且同时在各单项产品或劳务的性质、生产过程的性质、产品或劳务的客户类型、销售产品或提供劳务的方式、生产产品及提供劳务受法律及行政法规的影响等方面具有相同或相似性，可以合并为一个经营分部。

本集团出于管理目的，根据产品和服务划分成业务单元，本集团有公司银行分部、个人银行分部、资金分部和其他共四个报告分部。

本集团在编制分部报告时，分部间交易收入按实际交易价格为基础计量，分部间采用隔日 SHIBOR（即上海同业拆借市场利率）的加权平均数做为转移价格计量。编制分部报告所采用的会计政策与编制本集团财务报表所采用的会计政策一致。

### 27. 重大会计判断和估计

编制财务报表要求管理层作出判断和估计，这些判断和估计会影响收入、费用、资产和负债的报告金额以及资产负债表日或有负债的披露。然而，这些估计的不确定性所导致的结果可能造成对未来受影响的资产或负债的账面金额进行重大调整。

#### (1) 金融资产的分类

本集团在确定金融资产的分类时涉及的重大判断包括业务模式及合同现金流量特征的分析等。

本集团在金融资产组合的层次上确定管理金融资产的业务模式，考虑的因素包括评价和向关键管理人员报告金融资产业绩的方式、影响金融资产业绩的风险及其管理方式、以及相关业务管理人员获得报酬的方式等。

本集团在评估金融资产的合同现金流量是否与基本借贷安排相一致时，存在以下主要判断：本金是否可能因提前还款等原因导致在存续期内的时间分布或者金额发生变动；利息是否仅包括货币时间价值、信用风险、其他基本借贷风险以及与成本和利润的对价。例如，提前偿付的金额是否仅反映了尚未支付的本金及以未偿付本金为基础的利息，以及因提前终止合同而支付的合理补偿。

#### (2) 预期信用损失的计量

## 甘肃银行股份有限公司财务报表附注

2023年1月1日至2023年12月31日

(本财务报表附注除特别注明外，均以人民币元列示)

本集团对以摊余成本计量和公允价值计量且其变动计入其他综合收益计量的金融资产债务工具投资，以及信贷承诺使用预期信用损失模型计量其减值准备；其中涉及关键定义、参数和假设的建立和定期复核，例如对未来的宏观经济情况和借款人的信用行为的估计。对预期信用损失的计量存在许多重大判断，例如：将具有类似信用风险特征的业务划入同一个组合，选择恰当的计量模型，并确定计量相关的关键参数；信用风险显著增加、违约和已发生信用减值的判断标准；用于前瞻性计量的经济指标、经济情景及其权重的采用；针对模型未覆盖的重大不确定因素的管理层叠加调整；阶段三的企业贷款和垫款及债权投资的未来现金流预测。

### (3) 结构化主体的合并

对于在日常业务中涉及的结构化主体，本集团需要分析判断是否对这些结构化主体存在控制，以确定是否将其纳入合并财务报表范围。在判断是否控制结构化主体时，本集团综合考虑直接享有以及通过所有子公司(包括控制的结构化主体)间接享有权利而拥有的权力、可变回报及其联系。

本集团从结构化主体获得的可变回报包括各种形式的管理费和业绩报酬等决策者薪酬，也包括各种形式的其他利益，例如直接投资收益、提供信用增级或流动性支持等而获得的报酬和可能承担的损失、与结构化主体进行交易取得的可变回报等。在分析判断是否控制结构化主体时，本集团不仅考虑相关的法律法规及各项合同安排的实质，还考虑是否存在其他可能导致本集团最终承担结构化主体损失的情况。

如果相关事实和情况的变化导致对控制定义涉及的相关要素发生变化的，本集团将重新评估是否控制结构化主体。

### (4) 固定资产、无形资产的折旧和摊销

本集团对固定资产和无形资产考虑其残值后，在使用寿命内计提折旧和摊销，本集团定期审阅相关资产的使用寿命，以决定将计入每个报告期的折旧与摊销费用金额，资产使用寿命是本集团根据同类资产以往经验并结合预期的改变而确定，如果以前的估计发生重大变化，则会在未来期间对折旧与摊销费用进行调整。

### (5) 金融工具的公允价值

对于不存在活跃市场的金融工具，本集团采用估值技术确定其公允价值。估值技术包括：使用熟悉情况的交易各方自愿进行的近期公平市场交易，参照本质相同的其他金融工具的现行公允价值，折现现金流量分析等。在可行的情况下，估值技术尽可能使用市场参数。然而，当缺乏市场参数时，管理层需就自身和交易对手的信贷风险、市场波动率、相关性等方面作出估计。这些相关假设的变化会对金融工具的公允价值产生影响。

### (6) 所得税

在计提所得税时本集团需要进行大量的估计工作，有部分交易其最终的税务处理和计算存在一定的不确定性，尤其是部分项目是否在税前列支需政府主管机关审批。如果这些

## 甘肃银行股份有限公司财务报表附注

2023年1月1日至2023年12月31日

(本财务报表附注除特别注明外,均以人民币元列示)

税务事项的最终的认定结果与最初的入账金额存在差异,则该差异将对其最终认定期间的当期所得税、递延所得税及应交所得税负债、递延所得税资产、递延所得税负债产生影响。

### (7) 递延所得税资产

本集团以很可能取得用来抵扣可抵扣暂时性差异的应纳税所得额为限,确认由可抵扣暂时性差异产生的递延所得税资产。在资产负债表日,本集团对递延所得税资产的账面价值进行复核。如果未来期间很可能无法获得足够的应纳税所得额用以抵扣递延所得税资产,则减记递延所得税资产的账面价值。因此,本集团需要根据相关的税收法规,对相关交易的税务处理作出重大判断,并对是否能获得足够的应纳税所得额用以抵扣递延所得税资产的可能性作出重大估计。

### (8) 退休福利负债

本集团已将部分退休人员和接受内部退养安排的员工的福利确认为一项负债,该等福利费用的支出及负债的金额依据各种假设条件计算。这些假设条件包括贴现率、养老金通胀率、医疗福利通胀率和其他因素。管理层认为这些假设是合理的,且实际经验值及假设条件的变化将影响其他综合收益(或当期损益)和负债余额。

### (9) 金融资产的终止确认

本行的金融资产转让包括贷款转让和卖出回购金融资产。在判断金融资产转让的交易是否符合金融资产终止确认的过程中,需评估本行是否已将收取金融资产现金流量的权利转移给了另一方,或满足“过手”的要求将合同现金流转移至另一方,金融资产所有权上几乎所有的风险及报酬是否转移,以及是否放弃了对被转移金融资产的控制。

## 五、 会计政策和会计估计变更及差错更正的说明

### 1. 会计政策变更及影响

财政部于2022年发布了《企业会计准则解释第16号》(财会[2022]31号,以下简称解释16号),其中“关于单项交易产生的资产和负债相关的递延所得税不适用初始确认豁免的会计处理”内容自2023年1月1日起施行。对于因适用解释16号的单项交易,确认租赁负债和使用权资产而产生的应纳税暂时性差异和可抵扣暂时性差异,本集团按照解释16号和《企业会计准则第18号——所得税》的规定进行追溯,将累积影响数调整财务报表列报最早期间的期初留存收益及其他相关财务报表项目。

该会计政策变更对财务报表的影响如下:

## 甘肃银行股份有限公司财务报表附注

2023年1月1日至2023年12月31日

(本财务报表附注除特别注明外，均以人民币元列示)

资产负债表项目	2022年12月31日		
	变更前	变更后	影响数
递延所得税负债	33,829,515.60	39,635,107.46	5,805,591.86
未分配利润	4,252,791,090.44	4,246,985,498.58	-5,805,591.86

利润表项目	2022年度		
	变更前	变更后	影响数
所得税费用	-33,162,389.19	-33,885,355.79	-722,966.60

### 2. 会计估计变更及影响

本集团本年无重要会计估计变更。

### 3. 重要前期差错更正及影响

本集团本年无重要前期差错更正。

## 六、 税项

### 1. 主要税种及税率

税种	计税依据	税率
企业所得税	应纳税所得额	15%、25%
增值税	应纳税增值额(应纳税额按应纳税销售额乘以适用税率扣除当期允许抵扣的进项税后的余额计算)	3%、6%
城市维护建设税	实际缴纳的增值税	5%、7%
教育费附加	实际缴纳的增值税	3%
地方教育费附加	实际缴纳的增值税	2%

### 2. 税收优惠

根据财政部、税务总局、国家发展改革委《关于延续西部大开发企业所得税政策的公告》(财政部公告2020年第23号)规定，本行之子行平凉市静宁成纪村镇银行股份有限公司享受西部大开发税收优惠政策，自2021年1月1日至2030年12月31日，企业所得税减按15%的税率缴纳。

## 七、 合并财务报表主要项目注释

下列所披露的财务报表数据，除特别注明之外，“年初”系指2023年1月1日，“年末”系指2023年12月31日，“本年”系指2023年1月1日至12月31日，“上年”系指2022年1月1日至12月31日，除另有注明外，货币单位为人民币元。

甘肃银行股份有限公司财务报表附注  
2023年1月1日至2023年12月31日  
(本财务报表附注除特别注明外，均以人民币元列示)

1. 现金及存放中央银行款项

项目	年末余额	年初余额
库存现金	404,695,452.04	405,081,418.32
存放中央银行法定存款准备金（注1）	14,348,013,200.18	14,221,164,831.45
存放中央银行超额存款准备金（注2）	4,486,645,268.90	5,384,157,490.93
存放中央银行的其他款项	14,822,000.00	16,378,000.00
<b>小计</b>	<b>19,254,175,921.12</b>	<b>20,026,781,740.70</b>
应计利息	7,778,788.00	7,772,922.48
<b>合计</b>	<b>19,261,954,709.12</b>	<b>20,034,554,663.18</b>

注1：本集团按规定向中国人民银行缴纳法定存款准备金，此资金不能用于本集团的日常业务运作。于2023年12月31日，本行适用的人民币存款准备金缴存比率为5%（2022年12月31日：5.25%）；本行子行适用的人民币存款准备金缴存比率为5%（2022年12月31日：5%）。

注2：存放中国人民银行超额存款准备金主要用于资金清算。

2. 存放同业及其他金融机构款项

项目	年末余额	年初余额
存放境内银行	2,846,265,512.40	1,160,230,389.12
存放境外银行	19,846,571.50	53,284,114.97
<b>小计</b>	<b>2,866,112,083.90</b>	<b>1,213,514,504.09</b>
应计利息	2,115,484.74	11,432,144.40
减：减值准备	2,098,470.09	
<b>合计</b>	<b>2,866,129,098.55</b>	<b>1,224,946,648.49</b>

3. 拆出资金

项目	年末余额	年初余额
境内其他金融机构	2,407,000,000.00	1,500,000,000.00
<b>小计</b>	<b>2,407,000,000.00</b>	<b>1,500,000,000.00</b>
应计利息	706,414.86	502,666.68
减：减值准备	467,113.95	
<b>合计</b>	<b>2,407,239,300.91</b>	<b>1,500,502,666.68</b>

4. 买入返售金融资产

项目	年末余额	年初余额
按质押品分类如下：		
债券	10,657,445,000.00	6,989,163,000.00
— 政府	3,224,365,000.00	2,471,944,000.00

甘肃银行股份有限公司财务报表附注

2023年1月1日至2023年12月31日

(本财务报表附注除特别注明外,均以人民币元列示)

项目	年末余额	年初余额
— 银行及其他金融机构	7,433,080,000.00	4,517,219,000.00
<b>小计</b>	<b>10,657,445,000.00</b>	<b>6,989,163,000.00</b>
应计利息	6,677,874.29	3,346,589.95
减: 减值准备	105,821.09	
<b>合计</b>	<b>10,664,017,053.20</b>	<b>6,992,509,589.95</b>
按交易对手分类如下:		
同业	494,000,000.00	3,241,224,000.00
其他金融机构	10,163,445,000.00	3,747,939,000.00
<b>小计</b>	<b>10,657,445,000.00</b>	<b>6,989,163,000.00</b>
应计利息	6,677,874.29	3,346,589.95
减: 减值准备	105,821.09	
<b>合计</b>	<b>10,664,017,053.20</b>	<b>6,992,509,589.95</b>

5. 发放贷款和垫款

(1) 贷款和垫款按个人和企业的分布情况

项目	年末余额	年初余额
企业贷款和垫款	142,825,254,607.76	137,047,942,761.42
— 贷款	142,746,471,274.43	137,047,642,035.03
— 垫款	78,783,333.33	300,726.39
贴现	22,320,101,208.66	23,032,035,748.56
个人贷款和垫款	51,972,007,187.32	49,983,397,843.94
— 经营贷款	5,645,999,898.27	5,688,028,819.00
— 消费贷款	18,302,324,772.88	18,124,828,775.36
— 住房及商业按揭贷款	28,023,682,516.17	26,170,540,249.58
<b>贷款和垫款总额</b>	<b>217,117,363,003.74</b>	<b>210,063,376,353.92</b>
应计利息	5,754,246,890.02	4,209,064,392.73
减: 贷款损失准备	5,781,751,571.55	5,649,271,135.67
其中: 单项计提数	2,005,667,862.74	2,191,710,144.18
组合计提数	3,776,083,708.81	3,457,560,991.49
<b>贷款和垫款净额</b>	<b>217,089,858,322.21</b>	<b>208,623,169,610.98</b>

(2) 贴现按票据类别的分布情况

项目	年末余额	年初余额
银行承兑汇票	22,320,101,208.66	23,032,035,748.56
<b>合计</b>	<b>22,320,101,208.66</b>	<b>23,032,035,748.56</b>

(3) 贷款和垫款按行业分布情况

甘肃银行股份有限公司财务报表附注

2023年1月1日至2023年12月31日

(本财务报表附注除特别注明外，均以人民币元列示)

行业名称	年末余额	年初余额
农、林、牧、渔业	7,648,830,999.83	7,546,641,465.50
采矿业	6,392,271,982.95	5,435,085,448.66
制造业	31,675,579,159.87	29,459,107,656.61
电力、燃气及水的生产和供应业	3,198,529,611.93	1,992,938,886.77
建筑业	14,628,040,683.07	12,161,655,867.75
交通运输、仓储和邮政业	10,843,145,252.60	11,207,869,433.41
信息传输、计算机服务和软件业	121,690,260.03	132,463,016.07
批发和零售业	12,502,118,320.56	12,408,341,788.83
住宿和餐饮业	2,617,967,896.04	2,700,494,679.77
金融业	5,592,750,000.00	5,653,000,000.00
房地产业	10,959,386,587.62	12,149,675,267.21
租赁和商务服务业	24,667,307,132.83	23,918,705,008.54
科学研究、技术服务和地质勘查业	350,595,000.00	462,329,571.05
水利、环境和公共设施管理业	4,234,654,459.80	3,992,438,409.72
居民服务和其他服务业	444,153,660.06	479,347,982.73
教育	1,568,515,866.16	1,613,869,800.78
卫生、社会保障和社会福利业	2,130,167,729.25	2,140,058,557.37
文化、体育和娱乐业	3,249,550,005.16	3,593,919,920.65
<b>企业贷款和垫款小计</b>	<b>142,825,254,607.76</b>	<b>137,047,942,761.42</b>
<b>票据贴现</b>	<b>22,320,101,208.66</b>	<b>23,032,035,748.56</b>
经营性贷款	5,645,999,898.27	5,688,028,819.00
消费贷款	18,302,324,772.88	18,124,828,775.36
住房及商业按揭贷款	28,023,682,516.17	26,170,540,249.58
<b>个人贷款和垫款小计</b>	<b>51,972,007,187.32</b>	<b>49,983,397,843.94</b>
<b>贷款和垫款总额</b>	<b>217,117,363,003.74</b>	<b>210,063,376,353.92</b>

(4) 贷款和垫款按地区分布情况

项目	年末余额		年初余额	
	金额	比例 (%)	金额	比例 (%)
甘肃省内	175,375,116,490.59	80.77	167,365,976,683.61	79.67
—兰州市区	84,622,703,672.61	38.97	84,349,277,390.34	40.15
—兰州市外	90,752,412,817.98	41.80	83,016,699,293.27	39.52
甘肃省外	41,742,246,513.15	19.23	42,697,399,670.31	20.33
<b>贷款和垫款总额</b>	<b>217,117,363,003.74</b>	<b>100.00</b>	<b>210,063,376,353.92</b>	<b>100.00</b>

(5) 贷款和垫款的担保方式分布情况

甘肃银行股份有限公司财务报表附注

2023年1月1日至2023年12月31日

(本财务报表附注除特别注明外,均以人民币元列示)

项目	年末余额	年初余额
信用贷款	33,870,775,285.87	29,310,473,535.68
保证贷款	78,329,382,122.16	77,173,845,190.32
抵押贷款	91,654,370,355.51	89,900,465,460.55
质押贷款	13,262,835,240.20	13,678,592,167.37
<b>贷款和垫款总额</b>	<b>217,117,363,003.74</b>	<b>210,063,376,353.92</b>

(6) 逾期贷款的担保方式和逾期期限分布情况

项目	年末余额				合计
	逾期1至90天(含90天)	逾期90至360天(含360天)	逾期360天至3年(含3年)	逾期3年以上	
信用贷款	270,734,719.49	236,322,428.42	100,504,430.84	261,285,054.21	<b>868,846,632.96</b>
保证贷款	735,169,678.19	158,927,695.66	317,970,872.13	359,473,447.34	<b>1,571,541,693.32</b>
抵押贷款	1,900,180,802.17	632,076,630.71	379,728,779.84	556,794,892.48	<b>3,468,781,105.20</b>
质押贷款	25,242,100.45	5,327,881.25	3,061,800.40	14,271,387.87	<b>47,903,169.97</b>
<b>合计</b>	<b>2,931,327,300.30</b>	<b>1,032,654,636.04</b>	<b>801,265,883.21</b>	<b>1,191,824,781.90</b>	<b>5,957,072,601.45</b>

续上表:

项目	年初余额				合计
	逾期1至90天(含90天)	逾期90至360天(含360天)	逾期360天至3年(含3年)	逾期3年以上	
信用贷款	610,309,940.60	136,955,428.82	299,233,925.69	110,745,313.60	<b>1,157,244,608.71</b>
保证贷款	598,814,470.26	228,490,667.50	448,145,885.46	301,178,043.91	<b>1,576,629,067.13</b>
抵押贷款	1,247,712,073.93	575,803,613.13	698,069,415.14	471,539,492.99	<b>2,993,124,595.19</b>
质押贷款	23,257,281.21	18,504,423.18	14,263,180.04	25,766,411.21	<b>81,791,295.64</b>
<b>合计</b>	<b>2,480,093,766.00</b>	<b>959,754,132.63</b>	<b>1,459,712,406.33</b>	<b>909,229,261.71</b>	<b>5,808,789,566.67</b>

(7) 贷款损失准备变动如下:

项目	本年金额			合计
	阶段一 (12个月预期信用损失)	阶段二 (整个存续期预期信用损失)	阶段三 (整个存续期预期信用损失-已减值)	
年初余额	<b>2,148,353,386.37</b>	<b>1,638,037,741.10</b>	<b>1,862,880,008.20</b>	<b>5,649,271,135.67</b>
本年计提	-641,310,130.83	-259,016,313.61	2,986,592,658.26	<b>2,086,266,213.82</b>
本年收回已核销贷款			120,152,188.38	<b>120,152,188.38</b>
核销及处置			-2,073,937,966.32	<b>-2,073,937,966.32</b>
<b>年末余额</b>	<b>1,507,043,255.54</b>	<b>1,379,021,427.49</b>	<b>2,895,686,888.52</b>	<b>5,781,751,571.55</b>

续上表:

甘肃银行股份有限公司财务报表附注

2023年1月1日至2023年12月31日

(本财务报表附注除特别注明外，均以人民币元列示)

项目	上年金额			合计
	阶段一 (12个月预期信用损失)	阶段二 (整个存续期预期信用损失)	阶段三 (整个存续期预期信用损失-已减值)	
年初余额	1,971,529,552.77	1,594,378,226.74	1,788,297,923.48	5,354,205,702.99
本年计提	176,823,833.60	43,659,514.36	2,207,221,410.65	2,427,704,758.61
本年收回已核销贷款			72,447,222.66	72,447,222.66
核销及处置			-2,205,086,548.59	-2,205,086,548.59
年末余额	2,148,353,386.37	1,638,037,741.10	1,862,880,008.20	5,649,271,135.67

6. 交易性金融资产

项目	年末余额	年初余额
债券	2,467,716,571.75	7,105,660,248.17
—金融债券	1,238,515,142.52	1,383,630,526.71
—政府债券	51,652,469.13	
—同业存单	1,177,548,960.10	5,722,029,721.46
信托产品	1,527,326,157.00	1,520,044,481.44
资产管理计划	6,411,581,824.32	8,483,962,408.04
其他投资产品	19,239,443,165.47	18,596,448,328.69
合计	29,646,067,718.54	35,706,115,466.34

7. 债权投资

项目	2023年12月31日	2022年12月31日
债券投资	63,778,270,796.82	62,254,522,420.34
—政府债券	34,967,255,269.42	34,353,960,935.92
—金融机构债券	23,316,837,127.40	23,448,662,084.42
—企业债券	5,494,178,400.00	4,451,899,400.00
信托产品	13,352,060,693.72	14,339,744,506.39
资产管理计划	8,355,210,404.67	8,501,587,342.67
资产支持证券	24,346,839.73	154,826,839.73
小计	85,509,888,734.94	85,250,681,109.13
应计利息	2,124,246,637.69	2,179,373,746.64
减：减值准备	3,112,582,199.09	2,061,451,570.26
合计	84,521,553,173.54	85,368,603,285.51

8. 其他债权投资

(1) 按类别列示

项目	年末余额	年初余额
债券投资	11,835,621,596.17	9,668,776,638.67
—政府债券	2,897,699,437.50	4,437,257,430.00

甘肃银行股份有限公司财务报表附注

2023年1月1日至2023年12月31日

(本财务报表附注除特别注明外，均以人民币元列示)

项目	年末余额	年初余额
—金融机构债券	2,970,737,508.67	5,231,519,208.67
—同业存单	5,967,184,650.00	
<b>小计</b>	<b>11,835,621,596.17</b>	<b>9,668,776,638.67</b>
应计利息	130,076,584.33	226,399,266.20
<b>合计</b>	<b>11,965,698,180.50</b>	<b>9,895,175,904.87</b>

(2) 其他债权投资的公允价值及减值准备

项目	年末余额	年初余额
债务工具摊余成本	11,757,596,321.44	9,515,795,994.80
公允价值	11,835,621,596.17	9,668,776,638.67
累计计入其他综合收益的公允价值变动	78,025,274.73	152,980,643.87
已计提减值金额	2,514,567.55	805,238.09

9. 其他权益工具投资

项目	年末余额	年初余额
非上市股权	888,363,769.03	325,596,857.50
<b>合计</b>	<b>888,363,769.03</b>	<b>325,596,857.50</b>

10. 长期股权投资

(1) 长期股权投资分类

项目	年初余额	本年增加	本年减少	年末余额
对联营企业投资	10,171,478.90	181,756.43		10,353,235.33
<b>小计</b>	<b>10,171,478.90</b>	<b>181,756.43</b>		<b>10,353,235.33</b>
减：减值准备				
<b>合计</b>	<b>10,171,478.90</b>	<b>181,756.43</b>		<b>10,353,235.33</b>

(2) 长期股权投资明细

被投资单位名称	核算方法	投资成本	持股比例 (%)	减值准备	本年计提减值准备	本年现金红利
甘肃泾川中银富登村镇银行股份有限公司	权益法	3,000,000.00	16.67			

11. 固定资产

项目	年初余额	本年增加	本年减少	年末余额
<b>账面原值合计</b>	<b>3,851,221,836.49</b>	<b>78,880,142.76</b>	<b>31,159,210.86</b>	<b>3,898,942,768.39</b>
其中：房屋及建筑物	2,815,103,193.99	34,483,991.69		2,849,587,185.68
运输工具	48,837,973.82	432,991.16	2,174,632.00	47,096,332.98

甘肃银行股份有限公司财务报表附注

2023年1月1日至2023年12月31日

(本财务报表附注除特别注明外，均以人民币元列示)

项目	年初余额	本年增加	本年减少	年末余额
电子设备	608,829,406.68	17,510,492.02	18,602,819.79	607,737,078.91
装修费	229,134,131.91	7,242,422.64		236,376,554.55
其他	149,317,130.09	19,210,245.25	10,381,759.07	158,145,616.27
<b>累计折旧合计</b>	<b>1,364,543,926.54</b>	<b>147,249,357.2</b>	<b>23,841,862.65</b>	<b>1,487,951,421.11</b>
其中：房屋及建筑物	601,238,749.35	83,931,623.32		685,170,372.67
运输工具	44,614,452.67	300,457.36	928,416.10	43,986,493.93
电子设备	502,634,670.76	17,667,553.87	15,363,461.61	504,938,763.02
装修费	89,403,327.19	25,431,845.39		114,835,172.58
其他	126,652,726.57	19,917,877.28	7,549,984.94	139,020,618.91
<b>固定资产减值合计</b>				
其中：房屋及建筑物				
运输工具				
电子设备				
装修费				
其他				
<b>固定资产账面价值</b>	<b>2,486,677,909.95</b>			<b>2,410,991,347.28</b>
其中：房屋及建筑物	2,213,864,444.64			2,164,416,813.01
运输工具	4,223,521.15			3,109,839.05
电子设备	106,194,735.92			102,798,315.89
装修费	139,730,804.72			121,541,381.97
其他	22,664,403.52			19,124,997.36

注：于2023年12月31日，本集团有账面净值为人民币1,663,085,276.79元的房屋及建筑物产权手续尚在办理中。管理层预期相关手续不会影响本集团承继这些资产的权利或对本集团的经营运作造成严重影响。

12. 使用权资产

项目	年初余额	本年增加	本年减少	年末余额
<b>账面原值合计</b>				
其中：房屋及建筑物	542,064,462.80	147,483,239.58	197,373,826.43	492,173,875.95
<b>累计折旧合计</b>				
其中：房屋及建筑物	338,775,765.71	138,730,595.06	193,098,019.62	284,408,341.15
<b>账面净值合计</b>	<b>203,288,697.09</b>			<b>207,765,534.80</b>
其中：房屋及建筑物	203,288,697.09			207,765,534.80
<b>减值准备合计</b>				
其中：房屋及建筑物				

甘肃银行股份有限公司财务报表附注

2023年1月1日至2023年12月31日

(本财务报表附注除特别注明外，均以人民币元列示)

项目	年初余额	本年增加	本年减少	年末余额
账面价值合计	203,288,697.09			207,765,534.80
其中：房屋及建筑物	203,288,697.09			207,765,534.80

13. 在建工程

工程名称	年初余额	本年增加	本年减少		年末余额
			转入固定资产	其他减少	
总行新核心系统	275,418.99		207,946.90		67,472.09
软件系统	27,036,355.06	20,031,529.79	4,497,899.31	13,444,349.28	29,125,636.26
办公楼在建及装修工程	166,338,123.11	13,222,305.33	21,732,179.86		157,828,248.58
惠民通项目	8,005,974.09		923,285.82	3,521,158.66	3,561,529.61
<b>合计</b>	<b>201,655,871.25</b>	<b>33,253,835.12</b>	<b>27,361,311.89</b>	<b>16,965,507.94</b>	<b>190,582,886.54</b>

注：本年“其他减少”合计16,965,507.94元，其中转入无形资产13,444,349.28元，由于惠民通项目退款导致原值减少3,521,158.66元。

14. 无形资产

项目	年初余额	本年增加	本年减少	年末余额
原价合计	687,672,067.29	77,538,889.60	792,685.42	764,418,271.47
其中：软件	570,620,730.07	71,657,337.78	792,685.42	641,485,382.43
土地使用权	52,217,693.64			52,217,693.64
其他	64,833,643.58	5,881,551.82		70,715,195.40
累计摊销合计	391,345,257.35	110,900,796.94	444,735.48	501,801,318.81
其中：软件	324,419,536.39	98,414,274.91	444,735.48	422,389,075.82
土地使用权	10,293,785.73	1,380,168.75		11,673,954.48
其他	56,631,935.23	11,106,353.28		67,738,288.51
减值准备合计				
其中：软件				
土地使用权				
其他				
账面价值合计	296,326,809.94			262,616,952.66
其中：软件	246,201,193.68			219,096,306.61
土地使用权	41,923,907.91			40,543,739.16
其他	8,201,708.35			2,976,906.89

15. 递延所得税资产和递延所得税负债

(1) 递延所得税资产和负债及对应的暂时性差异列示如下：

甘肃银行股份有限公司财务报表附注

2023年1月1日至2023年12月31日

(本财务报表附注除特别注明外,均以人民币元列示)

项目	年末余额		年初余额	
	可抵扣/(应纳税)暂时性差异	递延所得税资产/(负债)	可抵扣/(应纳税)暂时性差异	递延所得税资产/(负债)
<b>未抵销前递延所得税资产:</b>				
资产减值准备	8,154,727,050.94	2,033,903,798.76	6,802,883,966.18	1,695,477,591.61
可抵扣亏损			170,106,003.85	42,526,500.96
应付职工薪酬	183,053,980.01	45,763,495.00	289,354,458.06	72,338,614.52
交易性金融资产公允价值变动	-91,167,312.40	-22,791,828.13	229,891,450.14	57,472,862.54
租赁负债	186,463,915.53	46,615,978.88	180,066,329.65	45,016,582.41
<b>合计</b>	<b>8,433,077,634.08</b>	<b>2,103,491,444.51</b>	<b>7,672,302,207.88</b>	<b>1,912,832,152.04</b>
<b>未抵销前递延所得税负债:</b>				
以公允价值计量且其变动计入其他综合收益金融资产公允价值变动	44,957,849.40	11,239,462.35	135,318,062.38	33,829,515.60
使用权资产	206,996,525.23	51,749,131.31	203,288,697.09	50,822,174.27
<b>合计</b>	<b>251,954,374.63</b>	<b>62,988,593.66</b>	<b>338,606,759.47</b>	<b>84,651,689.87</b>

(2) 递延所得税资产和递延所得税负债以抵销后的净额列示

项目	年末余额	年初余额
未抵销前递延所得税资产	2,103,491,444.51	1,912,832,152.04
抵销金额	46,615,978.88	45,016,582.41
<b>抵销后递延所得税资产</b>	<b>2,056,875,465.63</b>	<b>1,867,815,569.63</b>
未抵销前递延所得税负债	62,988,593.66	84,651,689.87
抵销金额	46,615,978.88	45,016,582.41
<b>抵销后递延所得税负债</b>	<b>16,372,614.78</b>	<b>39,635,107.46</b>

(3) 递延所得税资产及递延所得税负债的变动

项目	年初余额	计入损益	计入权益	年末余额
<b>递延所得税资产:</b>				
资产减值准备	1,695,477,591.61	338,853,539.52	-427,332.37	2,033,903,798.76
可抵扣亏损	72,338,614.52	-72,338,614.52		
应付职工薪酬	42,526,500.96	3,439,494.04	-202,500.00	45,763,495.00
交易性金融资产公允价值变动	57,472,862.54	-80,264,690.67		-22,791,828.13
<b>合计</b>	<b>1,867,815,569.63</b>	<b>189,689,728.37</b>	<b>-629,832.37</b>	<b>2,056,875,465.63</b>
<b>递延所得税负债:</b>				
使用权资产	5,805,591.86	-672,439.43		5,133,152.43
以公允价值计量且其变动计入其他综合收益金融资产公允价值变动	33,829,515.60		-22,590,053.25	11,239,462.35
<b>合计</b>	<b>39,635,107.46</b>	<b>-672,439.43</b>	<b>-22,590,053.25</b>	<b>16,372,614.78</b>

甘肃银行股份有限公司财务报表附注  
2023年1月1日至2023年12月31日  
(本财务报表附注除特别注明外,均以人民币元列示)

16. 其他资产

项目	年末余额	年初余额
其他应收款	527,294,925.04	842,342,982.80
长期待摊费用	61,239,461.09	55,316,758.95
抵债资产	2,952,809,075.85	893,252,994.52
应收利息	568,248,536.92	544,667,459.71
预缴所得税		29,315,436.71
应收手续费	29,834,133.34	18,451,749.22
其他	397,054,757.02	396,551,266.46
<b>合计</b>	<b>4,536,480,889.26</b>	<b>2,779,898,648.37</b>
减: 减值准备	<b>397,895,776.59</b>	<b>314,545,839.17</b>
其中: 其他应收款减值准备	114,267,821.15	125,299,168.40
其他	283,627,955.44	189,246,670.77
<b>其他资产净值</b>	<b>4,138,585,112.67</b>	<b>2,465,352,809.20</b>

(1) 其他应收款

1) 按款项性质列示

项目	年末余额	年初余额
代垫法律服务及诉讼费	175,286,935.56	186,285,601.47
住房及维修基金	85,690.00	285,907.18
保证金押金	22,156,380.02	238,974,006.75
预付款项	4,891,891.96	3,962,234.65
其他	324,874,027.50	412,835,232.75
<b>合计</b>	<b>527,294,925.04</b>	<b>842,342,982.80</b>
减: 坏账准备	114,267,821.15	125,299,168.40
<b>净值</b>	<b>413,027,103.89</b>	<b>717,043,814.40</b>

2) 其他应收款账龄分析

项目	年末余额	比例(%)	年初余额	比例(%)
1年以内	81,189,410.67	15.40	340,313,873.19	40.40
1-2年	79,638,310.52	15.10	304,759,769.95	36.18
2-3年	244,649,028.44	46.40	68,343,497.03	8.11
3年以上	121,818,175.41	23.10	128,925,842.63	15.31
<b>合计</b>	<b>527,294,925.04</b>	<b>100.00</b>	<b>842,342,982.80</b>	<b>100.00</b>

3) 坏账准备变动分析

甘肃银行股份有限公司财务报表附注

2023年1月1日至2023年12月31日

(本财务报表附注除特别注明外，均以人民币元列示)

项目	年末余额	年初余额
年初余额	125,299,168.40	81,298,643.38
本年计提	38,042,763.90	44,000,525.02
减：本年核销	49,074,111.15	
<b>年末余额</b>	<b>114,267,821.15</b>	<b>125,299,168.40</b>

(2) 长期待摊费用

项目	年初余额	本年增加	本年摊销	年末余额
租入固定资产装修	55,316,758.95	21,074,804.74	15,152,102.60	61,239,461.09
<b>合计</b>	<b>55,316,758.95</b>	<b>21,074,804.74</b>	<b>15,152,102.60</b>	<b>61,239,461.09</b>

(3) 抵债资产

项目	年末余额	年初余额
土地、房屋及建筑物	2,909,599,295.57	864,123,181.95
其他	43,209,780.28	29,129,812.57
<b>小计</b>	<b>2,952,809,075.85</b>	<b>893,252,994.52</b>
减：减值准备		
<b>抵债资产净额</b>	<b>2,952,809,075.85</b>	<b>893,252,994.52</b>

17. 资产减值准备

项目	年初余额	本年增加		本年减少	年末余额
		计提	收回已核销		
发放贷款和垫款	5,649,271,135.67	2,086,266,213.82	120,152,188.38	2,073,937,966.32	5,781,751,571.55
债权投资	2,061,451,570.26	1,473,752,496.16		422,621,867.33	3,112,582,199.09
其他债权投资	805,238.09	1,709,329.46			2,514,567.55
其他应收款	125,299,168.40	11,814,806.31		22,846,153.56	114,267,821.15
表外项目	53,044,331.03	36,376,554.75			89,420,885.78
其他减值准备	189,246,670.77	97,052,689.80			286,299,360.57
<b>合计</b>	<b>8,079,118,114.22</b>	<b>3,706,972,090.30</b>	<b>120,152,188.38</b>	<b>2,519,405,987.21</b>	<b>9,386,836,405.69</b>

18. 向中央银行借款

项目	年末余额	年初余额
向中央银行借款	2,940,504,981.59	3,579,569,130.40
再贴现票据	4,108,249,166.67	4,040,899,738.76
<b>小计</b>	<b>7,048,754,148.26</b>	<b>7,620,468,869.16</b>
应计利息	20,529,048.72	11,203,270.84
<b>合计</b>	<b>7,069,283,196.98</b>	<b>7,631,672,140.00</b>

甘肃银行股份有限公司财务报表附注  
2023年1月1日至2023年12月31日  
(本财务报表附注除特别注明外,均以人民币元列示)

19. 同业及其他金融机构存放款项

项目	年末余额	年初余额
境内同业	15,998,787,001.17	18,189,975,425.75
境内其他金融机构	3,262,448,350.44	4,936,734,731.99
境外同业	780,754,688.61	775,462,859.62
<b>小计</b>	<b>20,041,990,040.22</b>	<b>23,902,173,017.36</b>
应计利息	78,338,059.26	137,478,259.24
<b>合计</b>	<b>20,120,328,099.48</b>	<b>24,039,651,276.60</b>

20. 拆入资金

项目	年末余额	年初余额
境内同业	1,823,000,716.95	2,822,617,193.06
<b>小计</b>	<b>1,823,000,716.95</b>	<b>2,822,617,193.06</b>
应计利息		188,888.89
<b>合计</b>	<b>1,823,000,716.95</b>	<b>2,822,806,081.95</b>

21. 卖出回购金融资产款

(1) 按质押品分类:

项目	年末余额	年初余额
债券	2,000,000,000.00	2,300,000,000.00
票据	4,888,130,464.33	1,024,967,266.67
<b>小计</b>	<b>6,888,130,464.33</b>	<b>3,324,967,266.67</b>
应付利息	32,140,096.80	3,791,202.22
<b>合计</b>	<b>6,920,270,561.13</b>	<b>3,328,758,468.89</b>

(2) 按交易对手分类:

项目	年末余额	年初余额
境内同业	6,888,130,464.33	3,324,967,266.67
<b>小计</b>	<b>6,888,130,464.33</b>	<b>3,324,967,266.67</b>
应付利息	32,140,096.80	3,791,202.22
<b>合计</b>	<b>6,920,270,561.13</b>	<b>3,328,758,468.89</b>

22. 吸收存款

项目	年末余额	年初余额
活期存款	94,700,339,666.05	96,622,458,299.92
其中: 公司客户	52,063,292,336.94	55,875,166,004.40
个人客户	42,637,047,329.11	40,747,292,295.52
定期存款(含通知存款)	182,823,978,713.02	164,095,658,314.69
其中: 公司客户	23,916,311,127.26	20,479,983,994.05
个人客户	158,907,667,585.76	143,615,674,320.64
保证金存款	7,167,285,214.42	8,617,513,336.93

甘肃银行股份有限公司财务报表附注

2023年1月1日至2023年12月31日

(本财务报表附注除特别注明外，均以人民币元列示)

项目	年末余额	年初余额
其中：承兑汇票	4,364,276,808.46	6,251,106,793.75
保函	279,208,902.87	303,346,050.43
其他	2,523,799,503.09	2,063,060,492.75
其他存款	2,408,665,916.71	2,171,068,672.51
<b>小计</b>	<b>287,100,269,510.20</b>	<b>271,506,698,624.05</b>
应计利息	8,455,895,068.19	7,532,487,182.14
<b>合计</b>	<b>295,556,164,578.39</b>	<b>279,039,185,806.19</b>

23. 应付职工薪酬

(1) 分类情况

项目	年初余额	本年增加	本年减少	年末余额
短期薪酬	324,050,951.23	1,051,696,942.03	1,134,819,467.89	240,928,425.37
离职后福利-设定提存计划	44,760,226.23	188,926,097.20	222,176,342.20	11,509,981.23
离职后福利-设定受益计划	18,900,000.00		2,370,000.00	16,530,000.00
辞退福利	2,360,000.00		810,000.00	1,550,000.00
<b>合计</b>	<b>390,071,177.46</b>	<b>1,240,623,039.23</b>	<b>1,360,175,810.09</b>	<b>270,518,406.60</b>

(2) 短期薪酬

项目	年初余额	本年增加	本年减少	年末余额
工资、奖金、津贴和补贴	315,676,943.93	821,905,592.03	904,515,165.74	233,067,370.22
职工福利费		54,649,740.96	54,649,740.96	
社会保险费	1,975,828.74	60,481,229.61	60,948,443.49	1,508,614.86
其中：基本医疗保险费	666,561.19	55,320,871.23	55,788,239.84	199,192.58
补充医疗保险费	1,309,194.79	3,139,742.63	3,139,742.63	1,309,194.79
生育保险费		338,533.26	338,533.26	
工伤保险费	72.76	1,682,082.49	1,681,927.76	227.49
住房公积金	4,012,800.52	94,732,804.95	94,725,460.95	4,020,144.52
工会经费	2,385,378.04	7,906,885.77	7,959,968.04	2,332,295.77
职工教育费		12,020,688.71	12,020,688.71	
<b>合计</b>	<b>324,050,951.23</b>	<b>1,051,696,942.03</b>	<b>1,134,819,467.89</b>	<b>240,928,425.37</b>

(3) 离职后福利-设定提存计划

项目	年初余额	本年增加	本年减少	年末余额
基本养老保险费	2,644,142.00	119,624,178.05	119,620,581.38	2,647,738.67
失业保险费	96,516.11	4,208,049.15	4,187,482.82	117,082.44
企业年金缴费	42,019,568.12	65,093,870.00	98,368,278.00	8,745,160.12
<b>合计</b>	<b>44,760,226.23</b>	<b>188,926,097.20</b>	<b>222,176,342.20</b>	<b>11,509,981.23</b>

甘肃银行股份有限公司财务报表附注

2023年1月1日至2023年12月31日

(本财务报表附注除特别注明外，均以人民币元列示)

(4) 离职后福利-设定受益计划

本集团为员工制定了补充退休福利计划，本集团以精算方式估计计量具有设定受益计划性质的员工退休后福利的金额，并以此为基础计算补充退休福利所承担的责任。折现率根据资产负债表日与设定受益计划义务期限和币种相匹配的国债或活跃市场上的高质量公司债券的市场收益率确定。本集团根据精算结果确认退休福利负债，重新计量具有设定受益计划性质的员工离职后福利相关的利得或损失计入其他综合收益，并且在后续会计期间不转回至损益。员工当期提供服务所导致的设定受益计划义务现值增加额与设定受益计划修改导致的与以前期间员工服务相关的设定受益计划义务增加额计入当期损益。

设定受益计划义务现值：

项目	年末余额	年初余额
一、年初余额	18,900,000.00	19,730,000.00
二、计入当期损益的设定受益成本	-110,000.00	970,000.00
1.当期服务成本	1,140,000.00	1,240,000.00
2.过去服务成本	-1,770,000.00	-820,000.00
3.结算利得（损失以“-”表示）		
4.利息净额	520,000.00	550,000.00
三、计入其他综合收益的设定受益成本	-810,000.00	190,000.00
1.精算利得（损失以“-”表示）	-810,000.00	190,000.00
四、其他变动	-1,450,000.00	-1,990,000.00
1.已支付的福利	-1,450,000.00	-1,990,000.00
五、年末余额	<b>16,530,000.00</b>	<b>18,900,000.00</b>

注：本行委托韬睿惠悦对上述设定受益计划义务现值进行了精算评估。

(5) 辞退福利

项目	年初余额	本年增加	本年减少	年末余额
辞退福利	2,360,000.00		810,000.00	1,550,000.00
合计	<b>2,360,000.00</b>		<b>810,000.00</b>	<b>1,550,000.00</b>

注：本行委托韬睿惠悦对上述辞退福利进行了精算评估。

24. 应交税费

项目	年末余额	年初余额
企业所得税	112,681,721.47	2,194,474.55
增值税	-6,601,987.47	12,471,666.21
个人所得税	3,244,963.36	3,894,519.26
城市维护建设税	8,426,160.78	8,432,910.32
教育费附加	3,847,790.55	3,851,137.81

甘肃银行股份有限公司财务报表附注

2023年1月1日至2023年12月31日

(本财务报表附注除特别注明外，均以人民币元列示)

项目	年末余额	年初余额
地方教育费附加	2,676,197.74	2,678,429.23
房产税	47,389.61	27,209.79
其他税费	8,580,727.09	9,907,704.09
<b>合计</b>	<b>132,902,963.13</b>	<b>43,458,051.26</b>

25. 预计负债

项目	年末余额	年初余额
表外业务减值准备	89,420,885.78	53,044,331.03
其他	8,207,469.55	11,733,401.37
<b>合计</b>	<b>97,628,355.33</b>	<b>64,777,732.40</b>

注：表外业务减值准备的变动情况见附注 17 列示。

26. 应付债券

项目	年末余额	年初余额
同业存单	22,172,411,567.26	26,039,052,950.43
<b>合计</b>	<b>22,172,411,567.26</b>	<b>26,039,052,950.43</b>

27. 租赁负债

项目	年末余额	年初余额
租赁负债	<b>186,463,915.53</b>	<b>180,066,329.65</b>
其中：一年以内到期的租赁负债	92,162,512.14	94,424,482.09
<b>合计</b>	<b>186,463,915.53</b>	<b>180,066,329.65</b>

28. 其他负债

(1) 按分类列示

项目	年末余额	年初余额
其他应付款	502,314,286.87	482,249,488.50
清算资金往来	118,279,040.75	35,036,974.61
财政性存款	14,987,063.73	5,927,282.25
代理业务负债	5,600,691.14	35,206,034.80
应付股利	23,600,763.40	23,656,360.88
其他	378,452,860.26	402,006,408.98
<b>合计</b>	<b>1,043,234,706.15</b>	<b>984,082,550.02</b>

(2) 其他应付款

按款项性质列示如下：

项目	年末余额	年初余额
久悬未取	140,480,999.86	126,049,891.82
应付保证金	187,223,755.82	178,347,444.40

## 甘肃银行股份有限公司财务报表附注

2023年1月1日至2023年12月31日

(本财务报表附注除特别注明外，均以人民币元列示)

项目	年末余额	年初余额
应付工程款	11,384,688.51	4,725,551.26
其他	163,224,842.68	173,126,601.02
<b>合计</b>	<b>502,314,286.87</b>	<b>482,249,488.50</b>

### 29. 股本

项目	年初余额	本年增加	本年减少	年末余额
国家持股	72,058,150.00			72,058,150.00
境内法人股东持股	10,878,549,377.00			10,878,549,377.00
境内自然人股东持股	325,383,803.00			325,383,803.00
境外上市外资股	3,793,800,000.00			3,793,800,000.00
<b>合计</b>	<b>15,069,791,330.00</b>			<b>15,069,791,330.00</b>

### 30. 资本公积

项目	年初余额	本年增加	本年减少	年末余额
股本溢价	5,633,886,868.19			5,633,886,868.19
其他资本公积	322,725,838.40	88,250.00		322,814,088.40
<b>合计</b>	<b>5,956,612,706.59</b>	<b>88,250.00</b>		<b>5,956,700,956.59</b>

### 31. 其他综合收益

项目	年初余额	本年变动	年末余额
<b>一、以后不能重分类进损益的其他综合收益</b>	<b>-17,289,436.12</b>	<b>-10,946,132.88</b>	<b>-28,235,569.00</b>
其中：重新计算设定受益计划净负债和净资产的变动	-4,042,500.00	607,500.00	-3,435,000.00
其他权益工具公允价值变动	-13,246,936.12	-11,553,632.88	-24,800,569.00
<b>二、以后将重分类进损益的其他综合收益</b>	<b>115,339,411.47</b>	<b>-54,934,529.76</b>	<b>60,404,881.71</b>
其中：其他债权投资公允价值变动	114,735,482.91	-56,216,526.85	58,518,956.06
其他债权投资减值准备	603,928.56	1,281,997.09	1,885,925.65
<b>合计</b>	<b>98,049,975.35</b>	<b>-65,880,662.64</b>	<b>32,169,312.71</b>

### 32. 盈余公积

项目	年初余额	本年增加	本年减少	年末余额
法定盈余公积	1,397,093,227.07	64,110,637.92		1,461,203,864.99
任意盈余公积	447,246,302.27			447,246,302.27
<b>合计</b>	<b>1,844,339,529.34</b>	<b>64,110,637.92</b>		<b>1,908,450,167.26</b>

根据《中华人民共和国公司法》规定，本行按照法定财务报表税后净利润的10%提取法定盈余公积金，当法定盈余公积金累计达到股本的50%以上时，可不再提取。法定盈余公积金经批准后可用于弥补亏损，或者增加股本，法定盈余公积金转增股本后，其余额不得少

甘肃银行股份有限公司财务报表附注

2023年1月1日至2023年12月31日

(本财务报表附注除特别注明外，均以人民币元列示)

于转增后股本的25%。提取任意盈余公积由股东大会决定。

33. 一般风险准备

项目	年初余额	本年增加	本年减少	年末余额
一般风险准备金	5,343,086,638.42	30,644,904.28		5,373,731,542.70
<b>合计</b>	<b>5,343,086,638.42</b>	<b>30,644,904.28</b>		<b>5,373,731,542.70</b>

本集团根据财政部《关于印发《金融企业准备金计提管理办法》的通知》（财金[2012]20号）规定，在提取资产减值准备的基础上，设立一般风险准备用以弥补银行尚未识别的与风险资产相关的潜在可能损失。该一般风险准备作为利润分配处理，是股东权益的组成部分，原则上不低于风险资产期末余额的1.5%。本集团一般风险准备还包括本行下属子行根据其所属地区适用法规提取的一般风险准备。

34. 未分配利润

项目	本年金额	上年金额
上年末未分配利润	4,246,985,498.58	4,155,724,445.92
加：会计政策变更		-6,528,558.46
年初未分配利润	4,246,985,498.58	4,149,195,887.46
加：本年净利润	644,564,085.08	601,432,374.83
减：提取法定盈余公积	64,110,637.92	59,588,506.90
提取任意盈余公积		56,848,172.29
提取一般风险准备	30,644,904.28	387,206,084.52
年末未分配利润	4,796,794,041.46	4,246,985,498.58

35. 利息净收入

项目	本年金额	上年金额
<b>利息收入</b>	<b>13,900,634,244.07</b>	<b>13,788,635,548.13</b>
— 发放贷款及垫款	10,606,209,556.89	10,389,456,523.54
其中：企业贷款和垫款	7,613,439,393.90	7,445,136,132.48
个人贷款和垫款	2,553,600,039.91	2,426,854,072.90
票据贴现	439,170,123.08	517,466,318.16
— 债券及其他投资	2,712,218,528.46	2,832,970,697.03
— 存放中央银行款项	243,042,085.76	257,890,675.30
— 买入返售金融资产	318,849,321.98	253,014,575.11
— 存放同业及其他金融机构款项	15,573,006.70	43,648,810.48
— 拆出资金	4,741,744.28	11,654,266.67
<b>利息支出</b>	<b>8,466,102,295.43</b>	<b>8,720,713,331.49</b>

甘肃银行股份有限公司财务报表附注

2023年1月1日至2023年12月31日

(本财务报表附注除特别注明外，均以人民币元列示)

项目	本年金额	上年金额
一吸收存款	6,910,258,794.67	6,911,349,794.89
一应付债券	590,727,936.83	811,635,094.95
一同业及其他金融机构存放款项	648,530,857.48	735,582,235.88
一卖出回购金融资产款	118,475,653.32	52,427,279.76
一向中央银行借款	143,955,968.48	134,501,455.75
一拆入资金	51,186,097.22	69,850,479.41
一租赁负债	2,966,987.43	5,366,990.85
<b>利息净收入</b>	<b>5,434,531,948.64</b>	<b>5,067,922,216.64</b>

36. 手续费及佣金净收入

项目	本年金额	上年金额
<b>手续费及佣金收入</b>	<b>423,999,791.88</b>	<b>464,042,765.04</b>
一结算手续费	155,832,433.96	192,550,211.98
一代理业务手续费	46,349,702.80	67,998,790.57
一理财业务手续费	99,887,915.07	81,537,447.27
一银行承兑汇票承兑手续费	14,835,379.56	11,677,394.50
一其他手续费	37,005,543.03	40,379,656.94
一保函及担保业务手续费	70,088,817.46	69,899,263.78
<b>手续费及佣金支出</b>	<b>44,091,412.68</b>	<b>64,064,928.10</b>
一银行卡手续费	9,080,586.31	56,367,720.63
一结算手续费	34,735,879.56	7,415,042.25
一代理手续费支出	274,946.81	271,177.95
一其他		10,987.27
<b>手续费及佣金净收入</b>	<b>379,908,379.20</b>	<b>399,977,836.94</b>

37. 投资收益

项目	本年金额	上年金额
交易性金融资产投资收益	421,185,269.29	921,045,944.20
长期股权投资投资收益	181,756.43	-140,441.66
债权投资投资收益	112,734,411.04	30,914,526.64
其他债权投资投资收益	3,857,764.89	7,996,249.50
其他投资收益		12,996,352.94
<b>合计</b>	<b>537,959,201.65</b>	<b>972,812,631.62</b>

38. 公允价值变动收益

项目	本年金额	上年金额
交易性金融资产	207,831,032.99	-158,910,148.40
<b>合计</b>	<b>207,831,032.99</b>	<b>-158,910,148.40</b>

甘肃银行股份有限公司财务报表附注  
2023年1月1日至2023年12月31日  
(本财务报表附注除特别注明外,均以人民币元列示)

39. 汇兑收益

项目	本年金额	上年金额
外币汇率折算及结售汇损益	47,530,450.51	209,590,191.50
<b>合计</b>	<b>47,530,450.51</b>	<b>209,590,191.50</b>

40. 其他业务收入

项目	本年金额	上年金额
租金收入	2,731,001.67	3,092,241.37
其他	88,154,231.02	4,950,619.56
<b>合计</b>	<b>90,885,232.69</b>	<b>8,042,860.93</b>

41. 税金及附加

项目	本年金额	上年金额
城市维护建设税	39,354,284.05	39,684,928.60
教育费附加	30,424,977.47	30,318,730.19
其他	33,860,480.90	31,766,863.32
<b>合计</b>	<b>103,639,742.42</b>	<b>101,770,522.11</b>

42. 业务及管理费

项目	本年金额	上年金额
人工成本	1,254,916,815.60	1,239,236,344.08
固定资产折旧	147,249,357.22	135,415,665.80
使用权资产折旧	138,730,595.06	153,660,650.14
租赁费	3,850,453.43	3,030,684.47
摊销费用	126,052,899.54	117,527,483.84
业务运营及管理费用支出	495,880,868.91	483,246,420.47
其他	118,490,145.82	103,985,134.85
<b>合计</b>	<b>2,285,171,135.58</b>	<b>2,236,102,383.65</b>

43. 信用减值损失

项目	本年金额	上年金额
发放贷款及垫款	2,086,266,213.82	2,427,704,758.61
债权投资	1,473,752,496.16	942,034,880.55
其他应收款	11,814,806.31	44,000,525.02
表外项目	36,376,554.75	15,699,266.69
其他债权投资	1,709,329.46	-317,544.40
其他资产	97,052,689.80	189,246,670.77
<b>合计</b>	<b>3,706,972,090.30</b>	<b>3,618,368,557.24</b>

甘肃银行股份有限公司财务报表附注

2023年1月1日至2023年12月31日

(本财务报表附注除特别注明外，均以人民币元列示)

44. 所得税费用

(1) 所得税费用

项目	本年金额	上年金额
当期所得税费用	113,284,464.29	-47,454,347.97
递延所得税费用	-190,362,167.80	13,568,992.18
<b>合计</b>	<b>-77,077,703.51</b>	<b>-33,885,355.79</b>

(2) 所得税费用与会计利润的关系

项目	本年金额	上年金额
利润总额	569,540,720.78	570,413,321.02
按法定/适用税率计算的所得税费用	142,385,180.20	142,603,330.26
子公司适用不同税率的影响	-699,742.06	-921,959.50
调整以前年度所得税的影响		-49,077,767.90
非应税收入的影响	-353,850,902.94	-303,963,660.60
不可抵扣的成本、费用和损失的影响	135,087,761.29	177,474,701.95
<b>所得税费用</b>	<b>-77,077,703.51</b>	<b>-33,885,355.79</b>

45. 现金流量表注释

(1) 将净利润调节为经营活动现金流量

项目	本年金额	上年金额
净利润	646,618,424.29	604,298,676.81
加：资产减值准备	3,706,972,090.30	3,618,368,557.24
固定资产及使用权资产折旧	285,979,952.28	289,076,315.94
无形资产摊销	110,900,796.94	104,374,983.72
长期待摊费用摊销	15,152,102.60	13,152,500.12
固定资产报废及处置其他资产损失	-18,808,799.22	-5,248,983.54
公允价值变动收益	-207,831,032.99	158,910,148.40
投资收益	-2,829,015,004.72	-2,884,753,714.08
已发行债券利息支出	590,727,936.83	811,635,094.95
租赁负债利息支出	2,966,987.43	5,366,990.85
递延所得税资产减少	-189,689,728.37	-5,530,243.26
递延所得税负债增加	-672,439.43	18,376,268.84
经营性应收项目的减少	-6,449,417,976.18	-17,213,081,259.30
经营性应付项目的增加	13,537,641,024.87	20,217,684,590.70
其他		
<b>经营活动产生的现金流量净额</b>	<b>9,201,524,334.63</b>	<b>5,732,629,927.39</b>

## 甘肃银行股份有限公司财务报表附注

2023年1月1日至2023年12月31日

(本财务报表附注除特别注明外,均以人民币元列示)

### (2) 现金及现金等价物

项目	本年金额	上年金额
现金	404,695,452.04	405,081,418.32
现金等价物		
可以用于支付的存放中央银行款项	4,486,645,268.90	5,384,157,490.93
原到期日不超过三个月的存放同业及其他金融机构款项	2,787,427,982.94	1,140,396,914.60
原到期日不超过三个月的拆出资金	2,407,000,000.00	1,500,000,000.00
原到期日不超过三个月的买入返售金融资产	10,657,445,000.00	6,989,163,000.00
现金等价物小计	20,338,518,251.84	15,013,717,405.53
合计	20,743,213,703.88	15,418,798,823.85

## 八、 在其他主体中的权益

### 1. 在子公司中的权益

子公司名称	主要经营地及注册地	注册资本	业务性质	持股比例(%)		取得方式
				直接	间接	
平凉市静宁成纪村镇银行股份有限公司	甘肃省平凉市静宁县城关镇	4,025 万元	金融机构	62.73		新设

### 2. 在纳入合并范围内的结构化主体中的权益

于2023年12月31日,本集团无纳入合并范围的结构化主体。

### 3. 在未纳入合并财务报表范围的结构化主体中的权益

本集团管理的未纳入合并范围内的结构化主体主要为本集团作为代理人而发行并管理的非保本理财产品。本集团在对潜在目标客户群分析研究的基础上,设计并向特定目标客户群销售的资金投资和管理计划,并将募集到的理财资金根据产品合同的约定投入相关金融市场或投资相关金融产品,在获取投资收益后,根据合同约定分配给投资者。本集团作为资产管理人获取销售费、固定管理费、浮动管理费等手续费收入。本集团认为本集团于该些结构化主体相关的可变动回报并不显著。截至2023年12月31日,本集团发起设立但未纳入本集团合并财务报表范围的非保本理财产品余额为人民币246.63亿元(2022年12月31日:人民币247.03亿元)。

## 九、 分部信息

出于管理目的,根据产品和服务划分成业务单元,本集团有如下四个报告分部:

公司银行分部提供对公客户的服务,包括对公贷款,开立票据,贸易融资,对公存款业务以及汇款业务等。

## 甘肃银行股份有限公司财务报表附注

2023年1月1日至2023年12月31日

(本财务报表附注除特别注明外，均以人民币元列示)

个人银行分部提供对私客户的银行服务，包括零售贷款，储蓄存款业务，信用卡业务及汇款业务等。

资金分部包括交易性金融资产，债券投资，回购及返售业务，以及同业拆借业务等。

其他业务指除公司业务、个人业务及资金业务外其他自身不形成可单独报告的分部，或未能合理分配的资产、负债、收入和支出。

分部间的转移价格按同业间市场利率水平确定，费用根据受益情况在不同分部间进行分配。

2023年度业务分部					
项目	公司银行业务	个人银行业务	资金业务	其他业务	合计
利息净收入	2,450,214,754.08	2,689,608,596.36	294,708,598.20		5,434,531,948.64
手续费收入净额	228,179,541.54	99,887,915.07	14,835,379.56	37,005,543.03	379,908,379.20
投资收益			537,959,201.65		537,959,201.65
公允价值变动损益			207,831,032.99		207,831,032.99
汇兑收益			47,530,450.51		47,530,450.51
资产处置损益				-19,914,500.78	-19,914,500.78
其他收入				87,290,827.23	87,290,827.23
<b>营业收入小计</b>	<b>2,678,394,295.62</b>	<b>2,789,496,511.43</b>	<b>1,102,864,662.91</b>	<b>104,381,869.48</b>	<b>6,675,137,339.44</b>
营业费用	959,946,163.73	999,765,598.09	378,170,441.11	50,928,675.07	2,388,810,878.00
信用减值损失	973,075,839.95	1,169,546,838.21	1,447,498,337.52	116,851,074.62	3,706,972,090.30
<b>营业支出小计</b>	<b>1,933,022,003.68</b>	<b>2,169,312,436.30</b>	<b>1,825,668,778.63</b>	<b>167,779,749.69</b>	<b>6,095,782,968.30</b>
<b>营业利润</b>	<b>745,372,291.94</b>	<b>620,184,075.13</b>	<b>-722,804,115.72</b>	<b>-63,397,880.21</b>	<b>579,354,371.14</b>
营业外收支净额				-9,813,650.36	-9,813,650.36
税前利润	745,372,291.94	620,184,075.13	-722,804,115.72	-73,211,530.57	569,540,720.78
资产总额	149,942,065,283.48	53,153,931,672.12	182,383,336,015.84	3,109,318,889.07	388,588,651,860.51
负债总额	79,520,315,007.26	210,202,507,881.10	65,609,387,581.01	76,369,212.34	355,408,579,681.71
补充信息					
1.折旧和摊销	158,988,319.58	56,360,796.82	193,386,826.15	3,296,909.27	412,032,851.82
2.资本性支出	121,719,251.45	43,149,044.01	148,054,270.78	2,524,067.99	315,446,634.23

续上表

2022年度业务分部					
项目	公司银行业务	个人银行业务	资金业务	其他业务	合计
利息净收入	2,391,091,100.59	2,174,857,657.47	501,973,458.58		5,067,922,216.64
手续费收入净额	266,383,338.23	81,537,447.27	11,677,394.50	40,379,656.94	399,977,836.94

甘肃银行股份有限公司财务报表附注

2023年1月1日至2023年12月31日

(本财务报表附注除特别注明外，均以人民币元列示)

2022年度业务分部

项目	公司银行业务	个人银行业务	资金业务	其他业务	合计
投资收益			972,812,631.62		972,812,631.62
公允价值变动损益			-158,910,148.40		-158,910,148.40
汇兑收益			209,590,191.50		209,590,191.50
资产处置损益				-6,023,036.05	-6,023,036.05
其他收入				45,679,709.45	45,679,709.45
<b>营业收入小计</b>	<b>2,657,474,438.82</b>	<b>2,256,395,104.74</b>	<b>1,537,143,527.80</b>	<b>80,036,330.34</b>	<b>6,531,049,401.70</b>
营业费用	951,897,106.23	808,232,033.89	475,574,796.41	102,168,969.23	2,337,872,905.76
信用减值损失	1,791,714,519.65	732,669,580.69	925,800,563.61	168,183,893.29	3,618,368,557.24
<b>营业支出小计</b>	<b>2,743,611,625.88</b>	<b>1,540,901,614.58</b>	<b>1,401,375,360.02</b>	<b>270,352,862.52</b>	<b>5,956,241,463.00</b>
<b>营业利润</b>	<b>-86,137,187.06</b>	<b>715,493,490.16</b>	<b>135,768,167.78</b>	<b>-190,316,532.18</b>	<b>574,807,938.70</b>
营业外收支净额				-4,394,617.68	-4,394,617.68
税前利润	-86,137,187.06	715,493,490.16	135,768,167.78	-194,711,149.86	570,413,321.02
资产总额	140,570,206,030.12	50,516,314,284.08	183,152,546,330.37	2,963,397,194.89	377,202,463,839.46
负债总额	79,893,999,642.50	191,612,209,865.12	72,813,459,296.13	283,548,868.56	344,603,217,672.31
补充信息					
1.折旧和摊销	151,527,058.77	54,453,847.23	197,428,512.31	3,194,381.47	406,603,799.78
2.资本性支出	67,270,905.77	24,174,953.67	87,648,997.84	1,418,155.52	180,513,012.80

十、或有事项

1. 诉讼事项

截至2023年12月31日，以本集团作为被告的诉讼案件合计标的金额不重大，预计赔付可能性也不大，因此未确认预计负债。

2. 质押资产

本集团与作为担保物的资产相关的有质押负债于资产负债表日的账面价值如下：

项目	年末余额	年初余额
向中央银行借款	6,989,413,196.98	7,560,338,869.16
卖出回购金融资产款	6,888,130,464.33	3,324,967,266.67
同业存放款项	5,004,233,472.22	6,400,000,000.00
吸收存款	334,000,000.00	
<b>合计</b>	<b>19,215,777,133.53</b>	<b>17,285,306,135.83</b>

上述有质押负债对应的担保物账面价值如下：

## 甘肃银行股份有限公司财务报表附注

2023年1月1日至2023年12月31日

(本财务报表附注除特别注明外，均以人民币元列示)

项目	年末余额	年初余额
债权投资	10,247,413,703.22	11,634,301,513.52
发放贷款及垫款	9,062,136,317.50	5,064,310,075.89
其他债权投资	1,762,795,700.75	2,749,643,977.00
交易性金融资产		101,217,235.46
<b>合计</b>	<b>21,072,345,721.47</b>	<b>19,549,472,801.87</b>

### 十一、 承诺及主要表外事项

#### 1. 资本承诺

本集团于资产负债表日的资本性支出承诺如下：

项目	年末余额	年初余额
已签约但未支付	27,144,984.04	39,765,035.95
<b>合计</b>	<b>27,144,984.04</b>	<b>39,765,035.95</b>

#### 2. 信贷承诺事项

项目	年末余额	年初余额
银行承兑汇票	8,053,603,061.34	13,074,144,911.71
开出保函	1,983,798,298.51	2,650,460,803.74
信用卡未使用额度	10,783,843,528.50	9,306,446,074.86
开出信用证	3,545,056,866.12	2,487,100,341.84
<b>合计</b>	<b>24,366,301,754.47</b>	<b>27,518,152,132.15</b>

银行承兑汇票是由收款人或付款人（或承兑申请人）签发，由承兑申请人向本集团申请，经本集团审查同意承兑商业汇票的信贷业务。开出保函指本集团应申请人或委托人的要求，以出具保函的形式向受益人承诺，当申请人不履行合同约定的义务或承诺的事项时，由本集团按保函约定履行债务或承担责任的信贷业务。

#### 3. 委托贷款业务

本集团的受托贷款业务是单位及个人等委托人提供资金，本集团根据委托人确定的贷款对象和贷款条件等代为发放、监督使用并协助收回的贷款。本集团的委托贷款业务均不需本集团承担任何信用风险，未在资产负债表内确认。本集团就所提供的服务收取手续费。

本集团委托贷款及委托资金如下表所示：

项目	年末余额	年初余额
委托贷款	16,094,898,241.27	15,889,854,426.21
<b>合计</b>	<b>16,094,898,241.27</b>	<b>15,889,854,426.21</b>

## 甘肃银行股份有限公司财务报表附注

2023年1月1日至2023年12月31日

(本财务报表附注除特别注明外，均以人民币元列示)

### 十二、关联方关系及关联交易

#### 1. 关联方关系

下列各方构成本集团的关联方：

##### (1) 持本行 5%及 5%以上股份的股东及股东集团

关联方名称	本年		上年	
	持股数 (万股)	持股 比例	持股数 (万股)	持股 比例
甘肃省公路航空旅游投资集团有限公司	265,715.44	17.63%	265,715.44	17.63%
甘肃省国有资产投资集团有限公司	190,925.10	12.67%	190,925.10	12.67%
甘肃金融控股集团有限公司	125,000.00	8.29%	125,000.00	8.29%
金川集团有限公司	98,397.23	6.53%	98,397.23	6.53%
蒙商银行股份有限公司	84,529.64	5.61%	84,529.64	5.61%

##### (2) 子公司及联营企业

子公司及联营企业的基本情况及相关信息详见附注八和附注七、10。

##### (3) 其他关联方

其他关联方可为自然人或法人，包括本行董事、监事、高级管理人员及其近亲，及本行董事、监事、高级管理人员及其近亲控制或共同控制的实体及其子公司及本行主要股东或其控股股东控制或共同控制的实体。与其他关联方的交易乃于日常业务过程中进行，定价政策与和独立第三方进行交易所采用者一致。

#### 2. 关联方交易

本集团在日常业务过程中与关联方发生正常的银行业务往来交易。这些交易包括吸收的存款和发放的贷款等。本集团与关联方的交易均按照一般商业条款和正常业务程序进行，其定价原则与独立第三方交易一致。

##### (1) 本集团与持本行 5%及 5%以上股份的股东及股东集团之交易及余额

###### a. 关联方之间的交易金额

项目	本年金额	上年金额
发放贷款及垫款利息收入	257,669,686.14	230,508,195.06
债权投资利息收入	13,013,580.65	
吸收存款利息支出	151,530,682.02	61,037,126.56

###### b. 关联方之间的交易余额

项目	年末余额	年初余额
发放贷款及垫款	6,047,000,000.00	6,571,000,000.00
债权投资	310,448,060.11	
吸收存款	4,078,783,737.00	4,537,097,852.60

## 甘肃银行股份有限公司财务报表附注

2023年1月1日至2023年12月31日

(本财务报表附注除特别注明外,均以人民币元列示)

### (2) 本集团与其他关联方之间的交易

#### a. 关联方之间的交易金额

项目	本年金额	上年金额
利息收入	869,790,163.27	670,790,208.77
利息支出	267,042,089.05	237,524,889.08

#### a. 关联方之间的交易余额

项目	年末余额	年初余额
发放贷款及垫款	20,175,441,495.18	16,659,831,334.28
吸收存款	8,675,019,258.63	6,698,348,490.43
同业存放	8,134,063.30	3,850,475.92
其他应收款	218,286,000.00	468,333,169.81
债权投资	1,695,093,858.22	944,082,421.90

## 十三、 金融风险管理

本集团金融风险管理的目标是在满足监管部门、存款人和其他利益相关者对银行稳健经营要求的前提下,在可接受的风险范围内,优化资本配置,实现股东利益的最大化。

本集团通过制定风险管理政策,设定适当的风险限额及控制程序,以及通过相关的信息系统来分析、识别、监控和报告风险情况,本集团还定期复核其风险管理政策及相关系统,以反映市场、产品及行业最新变化。

本集团面临的金融风险主要包括信用风险、市场风险、流动性风险及操作风险。其中市场风险包括汇率风险、利率风险等。

### 1. 信用风险

信用风险是指由于客户或交易对手未能履行义务而导致本集团蒙受财务损失的风险。信用风险是本集团业务经营所面临最重大的风险之一。信用风险主要来自授信业务及金融市场业务组合。

#### 授信业务

董事会负责制定本集团风险管理策略及总体风险承受水平,亦监察本集团的风险管理程序,定期评估本集团的风险状况及风险管理策略,就风险管理相关内部控制提出建议。本集团构建了由总行行长、总行相关领导、风险管理委员会、分支机构负责人、授信审批委员会或小组及风险管理部门、业务部门、营销部门、以及内部审核部门组成的信用风险管理组织体系。风险管理部负责实施本集团整体风险管理制度。除风险监控外,风险管理部门亦负责制订风险管理政策及拟定授信业务的授权管理方案。法律合规部门拟定授信业务的授权管理方案。为确保授信审批的独立性,授信审批部门独立于客户关系及产品管理部门。公司业务部等前台办公部门根据本集团的风险管理政策及程序开展授信业务。

## 甘肃银行股份有限公司财务报表附注

2023年1月1日至2023年12月31日

(本财务报表附注除特别注明外，均以人民币元列示)

本集团持续改进内部控制机制，加强授信业务管理。本集团已设立全面评估及调查机制，将授信管理问责落实到相关部门及个人。

于公司及机构业务方面，本集团已确定特定行业的授信审批额度，设立持续监控机制，定期向董事会报告信用风险。本集团的信用风险管理覆盖各主要操作阶段，包括贷前评估、授信审批及贷后监控。就贷前评估而言，本集团评估客户信用等级，综合分析贷款风险及回报。于授信审批阶段，所有贷款申请均由指定授信审批人批准。于贷后管理过程中，本集团持续监控未偿还贷款及其他授信相关业务。倘出现任何可能显著影响借款人还款能力的不利事件，则实时汇报并采取行动降低风险。客户关系经理及风险经理独立管理授信业务过程中的主要风险。

于个人信贷业务方面，贷款审批乃以申请人的信用评估为基准进行。于信用评估过程中，客户关系经理须评估申请人的收入水平、信贷纪录及还款能力。随后，客户关系经理将申请连同彼等意见转交贷款审批部门以作进一步审批。于贷后阶段，本集团监控借款人的还款能力、抵押品情况及其任何价值变动。一旦贷款逾期，本集团即开始根据逾期贷款收回流程收回贷款。

自2018年1月1日起，本集团按照新金融工具准则的规定，运用“预期信用损失模型”计提发放贷款及垫款、债权投资、其他债权投资以及表外信贷资产（承兑汇票及保函）和财务担保合同的减值准备。

对于纳入预期信用损失计量的金融资产，本集团评估相关金融资产的信用风险自初始确认后是否显著增加，运用“三阶段”减值模型分别计量其损失准备，确认预期信用损失及其变动。在按照新金融工具准则计算预期信用损失时，本集团采用的关键判断及假设详见“本附注四、重要会计政策和会计估计 8.金融工具（5）金融资产减值”的描述。

### 金融市场业务

本集团基于产品、交易对手及地区固有的信用风险，设定金融市场业务的信用额度。本集团就信用风险敞口进行系统性及实时性的密切监控，并定期审阅及更新信用风险限额。

(1) 在不考虑可利用的担保物或其他信用增级的情况下，最能代表资产负债表日最大信用风险敞口的金额列示如下：

项目	年末余额	年初余额
表内资产项目相关的信用风险敞口如下：		
现金及存放央行款项	18,857,259,257.08	19,629,473,244.86
存放同业及其他金融机构款项	2,866,129,098.55	1,224,946,648.49
拆出资金	2,407,239,300.91	1,500,502,666.68
买入返售金融资产	10,664,017,053.20	6,992,509,589.95
发放贷款及垫款	217,089,858,322.21	208,623,169,610.98
交易性金融资产	29,646,067,718.54	35,706,115,466.34
债权投资	84,521,553,173.54	85,368,603,285.51

甘肃银行股份有限公司财务报表附注

2023年1月1日至2023年12月31日

(本财务报表附注除特别注明外，均以人民币元列示)

项目	年末余额	年初余额
其他债权投资	11,965,698,180.50	9,895,175,904.87
其他资产	688,496,726.65	1,145,985,502.15
<b>表内信用风险敞口小计</b>	<b>378,706,318,831.18</b>	<b>370,086,481,919.83</b>
表外资产项目相关的信用风险敞口如下:		
开出保函	1,972,729,974.44	2,645,763,120.07
银行承兑汇票	8,029,078,209.49	13,061,071,539.35
信用卡未使用额度	10,741,818,434.18	9,275,075,964.18
开出信用证	3,533,254,250.58	2,483,197,177.52
<b>表外信用风险敞口小计</b>	<b>24,276,880,868.69</b>	<b>27,465,107,801.12</b>
<b>信用风险敞口合计</b>	<b>402,983,199,699.87</b>	<b>397,551,589,720.95</b>

(2) 抵押物和其他信用增级

抵押物的类型和金额视交易对手的信用风险评估而定。本集团以抵押物的可接受类型和它的价值作为具体的执行标准。

本集团接受的抵押物主要为以下类型：1) 买入返售交易：票据、债券等；2) 公司贷款：房产、机器设备、土地使用权、存单等；3) 个人贷款：房产、存单等。

管理层定期对抵押物的价值进行检查，在必要的时候会要求交易对手增加抵押物。

(3) 根据本集团信用评级系统确定的各项金融资产的信用质量分析

如有客观减值证据表明发放贷款及垫款在初始确认后有一项或多项情况发生，且该情况对贷款预计未来现金流量有影响且该影响能可靠估计，则该贷款及垫款被认为是已减值贷款。

于资产负债表日，根据本集团信用评级系统确定的各项金融资产的信用质量分析如下：

1) 各项存在信用风险的资产的信用质量情况

2023年12月31日：

项目	阶段一 (12个月预期信用损失)	阶段二 (整个存续期预期信用损失)	阶段三 (整个存续期预期信用损失-已减值)	不适用	合计
存放中央银行款项	18,857,259,257.08				18,857,259,257.08
存放同业及其他金融机构款项	2,866,129,098.55				2,866,129,098.55
拆出资金	2,407,239,300.91				2,407,239,300.91
交易性金融资产				29,646,067,718.54	29,646,067,718.54
买入返售金融资产	10,664,017,053.20				10,664,017,053.20
发放贷款和垫款	208,156,680,609.28	7,494,465,781.97	1,438,711,930.96		217,089,858,322.21
债权投资	69,272,066,860.80	9,118,069,462.18	6,131,416,850.56		84,521,553,173.54
其他债权投资	11,965,698,180.50				11,965,698,180.50

甘肃银行股份有限公司财务报表附注

2023年1月1日至2023年12月31日

(本财务报表附注除特别注明外，均以人民币元列示)

项目	阶段一 (12个月预期信用损失)	阶段二 (整个存续期预期信用损失)	阶段三 (整个存续期预期信用损失-已减值)	不适用	合计
其他资产	592,356,474.71	36,306,437.64	59,833,814.30		688,496,726.65
小计	<b>324,781,446,835.03</b>	<b>16,648,841,681.79</b>	<b>7,629,962,595.82</b>	<b>29,646,067,718.54</b>	<b>378,706,318,831.18</b>
表外项目	24,254,573,638.97	10,610,409.50	11,696,820.22		24,276,880,868.69
合计	<b>349,036,020,474.00</b>	<b>16,659,452,091.29</b>	<b>7,641,659,416.04</b>	<b>29,646,067,718.54</b>	<b>402,983,199,699.87</b>

2022年12月31日:

项目	阶段一 (12个月预期信用损失)	阶段二 (整个存续期预期信用损失)	阶段三 (整个存续期预期信用损失-已减值)	不适用	合计
存放中央银行款项	19,629,473,244.86				19,629,473,244.86
存放同业及其他金融机构款项	1,224,946,648.49				1,224,946,648.49
拆出资金	1,500,502,666.68				1,500,502,666.68
交易性金融资产				35,706,115,466.34	35,706,115,466.34
买入返售金融资产	6,992,509,589.95				6,992,509,589.95
发放贷款和垫款	199,572,243,056.26	6,720,811,397.50	2,330,115,157.22		208,623,169,610.98
债权投资	69,568,486,333.58	10,267,063,742.13	5,533,053,209.80		85,368,603,285.51
其他债权投资	9,895,175,904.87				9,895,175,904.87
其他资产	971,342,189.98	39,329,461.17	135,313,851.00		1,145,985,502.15
小计	<b>309,354,679,634.67</b>	<b>17,027,204,600.80</b>	<b>7,998,482,218.02</b>	<b>35,706,115,466.34</b>	<b>370,086,481,919.83</b>
表外项目	27,462,646,050.61	1,017,297.22	1,444,453.29		27,465,107,801.12
合计	<b>336,817,325,685.28</b>	<b>17,028,221,898.02</b>	<b>7,999,926,671.31</b>	<b>35,706,115,466.34</b>	<b>397,551,589,720.95</b>

2) 金融资产的信用评级分析

本集团采用信贷评级方法管理债券组合的信用风险。债券经参考证券发行人所在地主要评级机构意见评级。于2023年12月31日，由指定评级机构分析的债券投资账面价值如下：

项目	交易性金融资产	债权投资	其他债权投资
AAA	858,517,218.31	26,056,109,119.97	1,762,091,060.85
AA-到AA+		1,560,905,781.33	
未评级	1,609,199,353.44	37,062,204,047.97	10,201,092,552.10
—银行及其他金融债券	1,609,199,353.44	25,581,323,741.91	9,029,055,595.06
—政府债券		11,480,880,306.06	1,172,036,957.04
合计	<b>2,467,716,571.75</b>	<b>64,679,218,949.27</b>	<b>11,963,183,612.95</b>

## 甘肃银行股份有限公司财务报表附注

2023年1月1日至2023年12月31日

(本财务报表附注除特别注明外，均以人民币元列示)

### 2. 市场风险

市场风险指因市场利率（包括利率、汇率、商品价格、股票及其他价格）的不利变动而使本集团业务发生损失的风险。

董事会最终负责监控本集团的市场风险，确保本集团有效识别、计量及监控所有类别的市场风险。风险管理委员会于董事会授权范围内监察市场风险管理流程，包括审查和批准市场风险管理战略、政策及流程。本集团金融市场业务主要面对市场风险。董事会最终对市场风险管理负责。高级管理层执行董事会批准的市场风险管理战略及政策。本集团的业务经营部门通过日常业务经营实施市场风险管理措施。

敏感度分析乃经参考不同期限之利率风险评估本集团总体风险状况及各期间风险状况敏感度的方法。

情景分析乃是可能发生之不同情景下评估多种因素同时互相作用之影响的多种因素分析法。

外汇敞口分析是衡量汇率变动对本集团当期损益影响的方法。外汇敞口主要来源于本集团表内外项目的货币错配。

敏感度缺口分析是衡量利率变动对本集团当期损益影响的方法。该方法根据重新定价日期将本集团各项计息资产及付息负债归入不同期限，得出未来现金流入及流出之间的缺口。

压力测试乃采用市场变量的压力变动，对一系列前瞻性情景进行评估得出结论，并利用相关结论测量对损益的影响。

有效久期分析是衡量利率变动影响的方法，根据风险敏感度对不同期间风险运用不同的权重计算加权风险，归纳各期间加权风险以估算利率变动对本集团经济价值的非线性影响。

#### (1) 汇率风险管理

本集团的外币风险主要来源于汇率波动。本集团从完善外汇业务流程、加强外汇交易授权及审批制度、对外汇交易和外币拆放业务限额实施严格的敞口头寸管理等方面，不断完善全行外汇资金业务风险管理，提高管理能力。通过合理安排外币资金的来源和运用以最大限度减少潜在的货币错配。

下表汇总了本集团外币汇率风险敞口分布情况，各原币资产和负债的账面价值已折合人民币金额。

截止 2023 年 12 月 31 日：

项目	人民币	美元折人民币	其他币种折人民币	合计
资产：				
现金及存放中央银行款项	19,261,893,741.83	56,689.93	4,277.36	19,261,954,709.12
存放同业款项	2,655,393,522.22	98,976,031.72	111,759,544.61	2,866,129,098.55
拆出资金	2,407,239,300.91			2,407,239,300.91

甘肃银行股份有限公司财务报表附注

2023年1月1日至2023年12月31日

(本财务报表附注除特别注明外,均以人民币元列示)

交易性金融资产	29,646,067,718.54			29,646,067,718.54
买入返售金融资产	10,664,017,053.20			10,664,017,053.20
发放贷款及垫款	217,089,858,322.21			217,089,858,322.21
债权投资	82,183,232,700.74	2,191,950,852.42	146,369,620.38	84,521,553,173.54
其他债权投资	11,965,698,180.50			11,965,698,180.50
其他权益工具	888,363,769.03			888,363,769.03
其他资产	9,277,770,534.91			9,277,770,534.91
<b>资产合计</b>	<b>386,039,534,844.09</b>	<b>2,290,983,574.07</b>	<b>258,133,442.35</b>	<b>388,588,651,860.51</b>
负债:				
向中央银行借款	7,069,283,196.98			7,069,283,196.98
同业及其他金融机构存放款项	20,065,645,838.86		54,682,260.62	20,120,328,099.48
拆入资金	1,800,000,000.00	23,000,716.95		1,823,000,716.95
卖出回购金融资产款	6,920,270,561.13			6,920,270,561.13
吸收存款	295,553,769,717.16	2,392,534.00	2,327.23	295,556,164,578.39
预计负债	97,628,355.33			97,628,355.33
应付债券	22,172,411,567.26			22,172,411,567.26
其他负债	1,649,492,606.19			1,649,492,606.19
<b>负债合计</b>	<b>355,328,501,842.91</b>	<b>25,393,250.95</b>	<b>54,684,587.85</b>	<b>355,408,579,681.71</b>
<b>资产负债敞口净额</b>	<b>30,711,033,001.18</b>	<b>2,265,590,323.12</b>	<b>203,448,854.50</b>	<b>33,180,072,178.80</b>

截止2022年12月31日:

项目	人民币	美元折合人民币	其他币种折人民币	合计
资产:				
现金及存放中央银行款项	20,033,454,228.52	1,100,434.66		20,034,554,663.18
存放同业款项	985,693,536.73	186,295,553.03	52,957,558.73	1,224,946,648.49
拆出资金	1,500,502,666.68			1,500,502,666.68
交易性金融资产	35,706,115,466.34			35,706,115,466.34
买入返售金融资产	6,992,509,589.95			6,992,509,589.95
发放贷款及垫款	208,623,169,610.98			208,623,169,610.98
债权投资	83,033,817,537.19	2,173,720,020.24	161,065,728.08	85,368,603,285.51
其他债权投资	9,895,175,904.87			9,895,175,904.87
其他权益工具	325,596,857.50			325,596,857.50
其他资产	7,531,289,145.96			7,531,289,145.96
<b>资产合计</b>	<b>374,627,324,544.72</b>	<b>2,361,116,007.93</b>	<b>214,023,286.81</b>	<b>377,202,463,839.46</b>
负债:				
向中央银行借款	7,631,672,140.00			7,631,672,140.00
同业及其他金融机构存放款项	23,988,004,677.41		51,646,599.19	24,039,651,276.60

甘肃银行股份有限公司财务报表附注

2023年1月1日至2023年12月31日

(本财务报表附注除特别注明外，均以人民币元列示)

项目	人民币	美元折合人民币	其他币种折人民币	合计
拆入资金	2,800,188,888.89	22,617,193.06		2,822,806,081.95
卖出回购金融资产款	3,328,758,468.89			3,328,758,468.89
吸收存款	279,000,323,169.79	38,860,348.05	2,288.35	279,039,185,806.19
预计负债	64,131,082.92	646,649.48		64,777,732.40
应付债券	26,039,052,950.43			26,039,052,950.43
其他负债	1,637,313,215.85			1,637,313,215.85
<b>负债合计</b>	<b>344,489,444,594.18</b>	<b>62,124,190.59</b>	<b>51,648,887.54</b>	<b>344,603,217,672.31</b>
<b>资产负债敞口净额</b>	<b>30,137,879,950.54</b>	<b>2,298,991,817.34</b>	<b>162,374,399.27</b>	<b>32,599,246,167.15</b>

(2) 利率风险管理

利率风险是指利率水平的不利变动使银行财务状况受影响的风险。银行业务利率风险是本集团许多业务的内在风险，产生利率风险的因素包括合同到期日的时差，或资产负债重置利率。而持有以交易为目的的利率风险主要来自资金业务的投资组合。本集团的利率风险由总行统一负责控制，主要通过调整资产和负债结构管理利率风险，定期监测利率敏感性缺口等指标，并采用风险敞口分析，对资产和负债重新定价特征进行静态测量。本集团资产负债管理委员会定期召开会议，根据市场利率走势，调整资产和负债的结构，管理利率风险敞口。

甘肃银行股份有限公司财务报表附注

2023年1月1日至12月31日

(本财务报表附注除特别注明外，均以人民币元列示)

于各资产负债表日，本集团金融资产和金融负债的重新定价或到期日（较早者）分析如下：

2023年12月31日：

项目	已逾期/不计息	3个月内	3个月至1年	1年至5年	5年以上	合计
资产项目：						
现金及存放央行款项	412,474,240.04	18,849,480,469.08				19,261,954,709.12
存放同业款项	2,115,484.74	2,787,237,552.13	76,776,061.68			2,866,129,098.55
拆出资金	706,414.86	2,406,532,886.05				2,407,239,300.91
交易性金融资产	18,245,645,604.26	536,760,764.29	2,360,703,179.22	5,160,897,412.29	3,342,060,758.48	29,646,067,718.54
买入返售金融资产	6,677,874.29	10,657,339,178.91				10,664,017,053.20
发放贷款及垫款	8,752,467,015.66	63,378,245,187.96	10,017,436,170.03	89,977,164,398.48	44,964,545,550.08	217,089,858,322.21
债权投资	2,124,246,637.69	18,303,465,188.34	4,407,854,821.41	34,268,837,733.18	25,417,148,792.92	84,521,553,173.54
其他债权投资	130,076,584.33	5,235,422,308.67	1,001,228,230.00	4,827,565,620.00	771,405,437.50	11,965,698,180.50
其他权益工具	888,363,769.03					888,363,769.03
其他资产	9,277,770,534.91					9,277,770,534.91
<b>资产合计</b>	<b>39,840,544,159.81</b>	<b>122,154,483,535.43</b>	<b>17,863,998,462.34</b>	<b>134,234,465,163.95</b>	<b>74,495,160,538.98</b>	<b>388,588,651,860.51</b>
负债项目：						
向中央银行借款	20,529,048.72	3,157,059,072.97	3,891,695,075.29			7,069,283,196.98
同业及其他金融机构存放款项	78,338,059.26	7,681,990,040.22	12,360,000,000.00			20,120,328,099.48
拆入资金		200,000,000.00	1,623,000,716.95			1,823,000,716.95
卖出回购金融资产款	32,140,096.80	4,297,743,114.35	2,590,387,349.98			6,920,270,561.13
吸收存款	8,455,895,068.19	148,640,172,936.13	61,582,253,580.21	76,877,842,993.86		295,556,164,578.39
预计负债	97,628,355.33					97,628,355.33
应付债券		9,081,721,752.26	13,090,689,815.00			22,172,411,567.26
其他负债	1,463,028,690.66		81,704,533.47	97,508,834.28	7,250,547.78	1,649,492,606.19
<b>负债合计</b>	<b>10,147,559,318.96</b>	<b>173,058,686,915.93</b>	<b>95,219,731,070.90</b>	<b>76,975,351,828.14</b>	<b>7,250,547.78</b>	<b>355,408,579,681.71</b>
<b>利率敏感度缺口总计</b>	<b>29,692,984,840.85</b>	<b>-50,904,203,380.50</b>	<b>-77,355,732,608.56</b>	<b>57,259,113,335.81</b>	<b>74,487,909,991.20</b>	<b>33,180,072,178.80</b>

甘肃银行股份有限公司财务报表附注

2023年1月1日至12月31日

(本财务报表附注除特别注明外，均以人民币元列示)

注：以公允价值计量且其变动计入其他综合收益的金融资产、以摊余成本计量的金融资产及金融负债为包含应计利息的金额。

2022年12月31日：

项目	已逾期/不计息	3个月内	3个月至1年	1年至5年	5年以上	合计
资产项目：						
现金及存放央行款项	412,854,340.80	19,621,700,322.38				20,034,554,663.18
存放同业款项	11,432,144.40	1,140,396,914.60	73,117,589.49			1,224,946,648.49
拆出资金	502,666.68	1,500,000,000.00				1,500,502,666.68
交易性金融资产	15,276,448,328.69	1,491,580,919.93	6,412,092,388.50	6,519,949,005.77	6,006,044,823.45	35,706,115,466.34
买入返售金融资产	3,346,589.95	6,989,163,000.00				6,992,509,589.95
发放贷款及垫款	7,877,021,878.35	54,040,186,113.40	52,349,913,668.92	69,118,836,727.48	25,237,211,222.83	208,623,169,610.98
债权投资	2,179,373,746.64	13,776,541,710.04	5,179,837,424.69	32,472,708,404.24	31,760,141,999.90	85,368,603,285.51
其他债权投资	226,399,266.20	891,052,318.67	2,684,318,570.00	3,699,236,180.00	2,394,169,570.00	9,895,175,904.87
其他权益工具	325,596,857.50					325,596,857.50
其他资产	7,531,289,145.96					7,531,289,145.96
<b>资产合计</b>	<b>33,844,264,965.17</b>	<b>99,450,621,299.02</b>	<b>66,699,279,641.60</b>	<b>111,810,730,317.49</b>	<b>65,397,567,616.18</b>	<b>377,202,463,839.46</b>
负债项目：						
向中央银行借款	11,203,270.84	2,117,220,348.09	5,503,248,521.07			7,631,672,140.00
同业及其他金融机构存放款项	137,478,259.24	8,402,173,017.36	15,500,000,000.00			24,039,651,276.60
拆入资金	188,888.89	800,000,000.00	2,022,617,193.06			2,822,806,081.95
卖出回购金融资产款	3,791,202.22	3,324,967,266.67				3,328,758,468.89
吸收存款	7,532,487,182.15	139,232,338,633.89	52,100,123,835.68	80,174,236,154.47		279,039,185,806.19
预计负债	64,777,732.40					64,777,732.40
应付债券		10,382,107,021.86	15,656,945,928.57			26,039,052,950.43
其他负债	1,059,912,786.61		86,056,189.33	479,158,841.05	12,185,398.86	1,637,313,215.85
<b>负债合计</b>	<b>8,809,839,322.35</b>	<b>164,258,806,287.87</b>	<b>90,868,991,667.71</b>	<b>80,653,394,995.52</b>	<b>12,185,398.86</b>	<b>344,603,217,672.31</b>
<b>利率敏感度缺口总计</b>	<b>25,034,425,642.82</b>	<b>-64,808,184,988.85</b>	<b>-24,169,712,026.11</b>	<b>31,157,335,321.97</b>	<b>65,385,382,217.32</b>	<b>32,599,246,167.15</b>

## 甘肃银行股份有限公司财务报表附注

2023年1月1日至12月31日

(本财务报表附注除特别注明外，均以人民币元列示)

### 3. 流动风险管理

流动性风险指商业银行虽有清偿能力，但无法及时获得资金或无法以合理成本获得资金以维持资产业务或履行还款责任的风险。本集团根据流动性风险政策对未来现金流量进行监测，并维持适当水平的高流动性资产。

资产负债管理委员会负责管理本集团整体的流动性风险。资产负债管理委员会负责按监管要求和审慎原则制定流动性风险政策。该等政策包括：维持稳健充足的流动性水平，建立完善的流动性风险管理体系，确保在正常经营环境或压力状态下，都能及时满足资产、负债及表外业务的流动性需求和支付，有效平衡资金的效益性和安全性；根据市场变化和业务发展，对资本结构和规模作出及时合理的调整，在确保恰当流动性的前提下，适度追求利润最大化和成本最小化，实现本集团资金安全性、流动性和效益性的统一。

计划财务部负责制定流动性风险管理策略、政策、程序、限额，对流动性风险实施日常监察和管理，制定并执行《流动性风险管理办法》及《流动性风险应急预案》等有关流动性风险管理的内部控制制度。计划财务部负责拟定年度内流动性管理目标，确立流动性管理组合计划，按季度监测并调整，保证资产、负债结构的合理。

本集团持有资产的资金来源大部分为客户存款。近年来本集团客户存款持续增长，并且种类和期限类型多样化，成为稳定的资金来源。

本集团主要采用流动性缺口分析衡量流动性风险，并采用不同的情景分析和压力测试以评估流动性风险的影响。

于各资产负债表日，本集团的金融资产及金融负债的相关剩余合同到期日(未经折现的合同现金流量)分析如下：

2023年12月31日：

项目	即时偿还	3个月内	3个月至1年	1年至5年	5年以上	逾期/其他	合计
资产项目：							
现金及存放央行	4,891,340,720.94					14,370,613,988.18	19,261,954,709.12
存放同业款项	2,788,132,209.87		77,996,888.68				2,866,129,098.55
拆出资金		2,407,239,300.91					2,407,239,300.91
交易性金融资产		556,512,518.23	2,469,906,048.27	5,160,897,412.29	3,342,060,758.48	18,116,690,981.27	29,646,067,718.54
买入返售金融资产		10,664,017,053.20					10,664,017,053.20

甘肃银行股份有限公司财务报表附注

2023年1月1日至12月31日

(本财务报表附注除特别注明外，均以人民币元列示)

项目	即时偿还	3个月内	3个月至1年	1年至5年	5年以上	逾期/其他	合计
发放贷款及垫款		31,985,597,148.59	10,438,660,242.90	92,635,273,175.43	73,920,942,047.49	8,109,385,707.80	217,089,858,322.21
债权投资		7,614,145,351.71	4,490,850,583.58	34,906,809,358.87	26,022,540,173.53	11,487,207,705.85	84,521,553,173.54
其他债权投资		5,314,082,615.54	1,052,644,507.46	4,827,565,620.00	771,405,437.50		11,965,698,180.50
其他权益工具					888,363,769.03		888,363,769.03
其他资产		339,405.40		403,876,145.17	567,909,131.52	8,305,645,852.82	9,277,770,534.91
<b>资产合计</b>	<b>7,679,472,930.81</b>	<b>58,541,933,393.58</b>	<b>18,530,058,270.89</b>	<b>137,934,421,711.76</b>	<b>105,513,221,317.55</b>	<b>60,389,544,235.92</b>	<b>388,588,651,860.51</b>
负债项目：							
向中央银行借款		3,174,354,788.36	3,894,928,408.62				7,069,283,196.98
同业存放款项	821,500,205.05	6,911,201,391.66	12,387,626,502.77				20,120,328,099.48
拆入资金		200,000,000.00	1,623,000,716.95				1,823,000,716.95
卖出回购金融资产款		4,319,592,294.92	2,600,678,266.21				6,920,270,561.13
吸收存款	102,138,815,038.51	50,014,772,863.54	64,100,931,922.67	79,301,644,753.67			295,556,164,578.39
预计负债						97,628,355.33	97,628,355.33
应付债券		9,081,721,752.26	13,090,689,815.00				22,172,411,567.26
其他负债	1,058,005,347.22	403,421,369.73	81,704,533.47	97,508,834.28	7,250,547.78	1,601,973.71	1,649,492,606.19
<b>负债合计</b>	<b>104,018,320,590.78</b>	<b>74,105,064,460.47</b>	<b>97,779,560,165.69</b>	<b>79,399,153,587.95</b>	<b>7,250,547.78</b>	<b>99,230,329.04</b>	<b>355,408,579,681.71</b>
<b>流动性净额</b>	<b>-96,338,847,659.97</b>	<b>-15,563,131,066.89</b>	<b>-79,249,501,894.80</b>	<b>58,535,268,123.81</b>	<b>105,505,970,769.77</b>	<b>60,290,313,906.88</b>	<b>33,180,072,178.80</b>

注：以公允价值计量且其变动计入其他综合收益的金融资产、以摊余成本计量的金融资产及金融负债为包含应计利息的金额。

甘肃银行股份有限公司财务报表附注

2023年1月1日至12月31日

(本财务报表附注除特别注明外，均以人民币元列示)

2022年12月31日：

项目	即时偿还	3个月内	3个月至1年	1年至5年	5年以上	逾期/其他	总额
资产项目：							
现金及存放央行	5,789,998,029.99					14,244,556,633.19	20,034,554,663.18
存放同业款项	1,150,912,042.56		74,034,605.93				1,224,946,648.49
拆出资金		1,500,502,666.68					1,500,502,666.68
交易性金融资产		1,491,580,919.93	6,412,092,388.50	6,519,949,005.77	4,657,467,563.59	16,625,025,588.55	35,706,115,466.34
买入返售金融资产		6,992,509,589.95					6,992,509,589.95
发放贷款及垫款		26,180,381,234.72	55,233,406,489.27	72,563,769,205.48	50,460,778,093.62	4,184,834,587.89	208,623,169,610.98
债权投资		1,983,245,634.91	5,357,487,166.18	33,239,886,691.00	32,139,332,332.27	12,648,651,461.15	85,368,603,285.51
其他债权投资		929,195,050.18	2,739,371,934.38	3,800,505,412.87	2,426,103,507.44		9,895,175,904.87
其他权益工具					325,596,857.50		325,596,857.50
其他资产		2,172,925.09	-	1,025,253,444.19	542,494,534.62	5,961,368,242.06	7,531,289,145.96
<b>资产合计</b>	<b>6,940,910,072.55</b>	<b>39,079,588,021.46</b>	<b>69,816,392,584.26</b>	<b>117,149,363,759.31</b>	<b>90,551,772,889.04</b>	<b>53,664,436,512.84</b>	<b>377,202,463,839.46</b>
负债项目：							
向中央银行借款		2,126,316,612.16	5,505,355,527.84				7,631,672,140.00
同业存放款项	811,077,133.54	7,705,929,645.84	15,522,644,497.22				24,039,651,276.60
拆入资金		800,188,888.89	2,022,617,193.06				2,822,806,081.95
卖出回购金融资产款		3,328,758,468.89	-				3,328,758,468.89
吸收存款	102,786,575,727.49	40,393,404,011.38	53,219,468,407.32	82,639,737,660.00			279,039,185,806.19
预计负债						64,777,732.40	64,777,732.40
应付债券		2,786,983,332.83	7,595,123,689.03	15,656,945,928.57			26,039,052,950.43
其他负债	626,383,557.90	433,529,228.72	86,056,189.33	479,158,841.04	11,402,565.73	782,833.13	1,637,313,215.85
<b>负债合计</b>	<b>104,224,036,418.93</b>	<b>57,575,110,188.71</b>	<b>83,951,265,503.80</b>	<b>98,775,842,429.61</b>	<b>11,402,565.73</b>	<b>65,560,565.53</b>	<b>344,603,217,672.31</b>
<b>流动性净额</b>	<b>-97,283,126,346.38</b>	<b>-18,495,522,167.25</b>	<b>-14,134,872,919.54</b>	<b>18,373,521,329.70</b>	<b>90,540,370,323.31</b>	<b>53,598,875,947.31</b>	<b>32,599,246,167.15</b>

## 甘肃银行股份有限公司财务报表附注

2023年1月1日至12月31日

(本财务报表附注除特别注明外，均以人民币元列示)

---

### 4. 操作风险

操作风险指由内部程序缺陷、人为失误、信息系统故障及受其他外部事件影响造成损失的风险。

本集团建立一套政策体系及程序以识别、评估、控制、管理和报告操作风险。该体系覆盖公司银行、零售银行、结算业务、中间业务等所有业务职能以及人力资源管理、财务管理、法律事务、反洗钱管理及行政管理等所有配套职能。该体系的主要内容如下：

- 在高级管理层领导下前后台各司其职的层次化操作风险管理结构；
- 以操作风险管理政策为核心、覆盖所有业务的操作风险管理制度体系；
- 针对包括公关事件、自然灾害、IT系统故障、挤提、盗抢等各类突发事件的应急预案体系和业务持续性方案体系；
- 操作风险管理考核机制和对各类违规违纪行为进行追究和处分的全员问责制度；
- 以内部审计和合规检查为基础的独立风险评估体系。

## 甘肃银行股份有限公司财务报表附注

2023年1月1日至2023年12月31日

(本财务报表附注除特别注明外，均以人民币元列示)

### 十四、 资本管理

本集团采用足够防范本集团经营业务的固有风险的资本管理办法，并且对于资本的管理完全符合监管当局的要求。本集团资本管理的目标除了符合监管当局的要求之外，还必须保持能够保障经营的资本充足率和使股东权益最大化。视经济环境的变化和面临的风险特征，本集团将积极调整资本结构。这些调整资本结构的方法通常包括调整股利分配，增加资本和发行二级资本工具等。报告期内，本集团资本管理的目标和方法没有重大变化。

自2013年起，本集团按照《商业银行资本管理办法(试行)》规定，进行资本充足率信息披露工作并持续完善信息披露内容。银监会要求商业银行在2018年前达到《商业银行资本管理办法(试行)》规定的要求，对于非系统重要性银行，银监会要求其核心一级资本充足率不得低于7.5%，一级资本充足率不得低于8.5%，资本充足率不得低于10.5%。本报告期内，本集团遵守了监管部门规定的资本要求。

本集团按照银监会的《商业银行资本管理办法(试行)》及其他相关规定计算的核心一级资本充足率、一级资本充足率及资本充足率如下：

项目	年末余额	年初余额
核心一级资本净额	32,942,895,924.96	32,328,366,220.87
一级资本净额	32,946,540,163.33	32,331,553,346.828
总资本净额	34,401,181,392.13	33,782,868,376.11
风险加权资产总额	289,469,116,659.45	275,010,912,132.41
核心一级资本充足率	11.38%	11.76%
一级资本充足率	11.38%	11.76%
资本充足率	11.88%	12.28%

### 十五、 资产负债表日后事项

本集团无需要披露的重大资产负债表日后事项。

### 十六、 以公允价值计量的资产和负债

公允价值，是指市场参与者在计量日发生的有序交易中，出售一项资产所能收到或者转移一项负债所需支付的价格。无论公允价值是可观察到的还是采用估值技术估计的，在本财务报表中计量和披露的公允价值均在此基础上予以确定。

以公允价值计量的金融资产和金融负债在估值方面分为以下三个层级：

第一层级：相同资产或负债在活跃市场的未经调整的报价。

第二层级：除第一层级输入值外相关资产或负债直接或间接可观察的输入值。输入值参数的来源包括中国债券信息网等。

甘肃银行股份有限公司财务报表附注  
2023年1月1日至2023年12月31日  
(本财务报表附注除特别注明外,均以人民币元列示)

第三层级: 相关资产或负债的不可观察输入值。

2023年12月31日:

项目	第一层次公允价值计量	第二层次公允价值计量	第三层次公允价值计量	合计
1. 交易性金融资产		29,646,067,718.54		29,646,067,718.54
其中: 金融债券		1,238,515,142.52		1,238,515,142.52
政府债券		51,652,469.13		51,652,469.13
同业存单		1,177,548,960.10		1,177,548,960.10
信托产品		1,527,326,157.00		1,527,326,157.00
资产管理计划		6,411,581,824.32		6,411,581,824.32
其他投资产品		19,239,443,165.47		19,239,443,165.47
2. 其他债权投资		11,965,698,180.50		11,965,698,180.50
其中: 政府债券		2,934,398,108.51		2,934,398,108.51
银行及其他金融债券		3,064,115,421.99		3,064,115,421.99
同业存单		5,967,184,650.00		5,967,184,650.00
3. 其他权益工具			888,363,769.03	888,363,769.03
<b>金融资产合计</b>		<b>41,611,765,899.04</b>	<b>888,363,769.03</b>	<b>42,500,129,668.07</b>

2022年12月31日:

项目	第一层次公允价值计量	第二层次公允价值计量	第三层次公允价值计量	合计
1. 交易性金融资产		35,706,115,466.34		35,706,115,466.34
其中: 金融债券		1,383,630,526.71		1,383,630,526.71
同业存单		5,722,029,721.46		5,722,029,721.46
信托产品		1,520,044,481.44		1,520,044,481.44
资产管理计划		8,483,962,408.04		8,483,962,408.04
其他投资产品		18,596,448,328.69		18,596,448,328.69
2. 其他债权投资		9,895,175,904.87		9,895,175,904.87
其中: 政府债券		4,500,056,975.66		4,500,056,975.66
银行及其他金融债券		5,395,118,929.21		5,395,118,929.21
3. 其他权益工具			325,596,857.50	325,596,857.50
<b>金融资产合计</b>		<b>45,601,291,371.21</b>	<b>325,596,857.50</b>	<b>45,926,888,228.71</b>

1、本集团以导致各层次之间转换的事项发生日为确认各层次之间转换的时点。2023年度无第一层次与第二层次间的转换。

2、对于在活跃市场上交易的金融工具,本集团以其活跃市场报价确定其公允价值;对于不在活跃市场上交易的金融工具,本集团采用估值技术确定其公允价值。所使用的估值模型主要为现金流量折现模型和市场可比公司模型等。估值技术的输入值主要包括无风险利率、基准利率等。

## 甘肃银行股份有限公司财务报表附注

2023年1月1日至2023年12月31日

(本财务报表附注除特别注明外,均以人民币元列示)

3、本集团划分为第二层次的金融工具主要包括债券投资、信托计划、资产管理计划、私募基金等。人民币债券的公允价值按照中央国债登记结算有限责任公司的估值结果确定,外币债券的公允价值按照彭博的估值结果确定。信托计划、资产管理计划、私募基金等金融资产使用管理人提供的管理人报告进行估值。所有重大估值参数均采用可观察市场信息的估值技术。

4、于2023年12月31日及2022年12月31日,本集团并没有属于非持续的以公允价值计量的资产或负债项目。

### 十七、本行财务报表主要项目注释

#### 1. 长期股权投资

##### (1) 长期股权投资分类

项目	年初余额	本年增加	本年减少	年末余额
对子公司的投资	29,250,000.00			29,250,000.00
对联营企业投资	10,171,478.90	181,756.43		10,353,235.33
<b>小计</b>	<b>39,421,478.90</b>	<b>181,756.43</b>		<b>39,603,235.33</b>
减: 减值准备				
<b>长期股权投资账面价值</b>	<b>39,421,478.90</b>	<b>181,756.43</b>		<b>39,603,235.33</b>

##### (2) 长期股权投资明细

被投资单位名称	核算方法	投资成本	持股比例 (%)	减值准备	本期计提减值准备	本期现金红利
<b>合计</b>		<b>32,250,000.00</b>				
平凉市静宁成纪村镇银行股份有限公司	成本法	29,250,000.00	62.73			
甘肃涇川中银富登村镇银行股份有限公司	权益法	3,000,000.00	16.67			

#### 2. 固定资产

项目	年初余额	本年增加	本年减少	年末余额
<b>账面原值合计</b>	<b>3,833,963,272.95</b>	<b>78,692,037.78</b>	<b>31,159,210.86</b>	<b>3,881,496,099.87</b>
其中: 房屋及建筑物	2,805,583,962.99	34,483,991.69		2,840,067,954.68
运输工具	47,812,285.16	432,991.16	2,174,632.00	46,070,644.32
电子设备	603,416,853.13	17,400,421.03	18,602,819.79	602,214,454.37
装修费	228,909,729.58	7,242,422.64		236,152,152.22
其他	148,240,442.09	19,132,211.26	10,381,759.07	156,990,894.28
<b>累计折旧合计</b>	<b>1,354,026,312.05</b>	<b>146,578,266.18</b>	<b>23,841,862.65</b>	<b>1,476,762,715.58</b>
其中: 房屋及建筑物	597,009,111.52	83,688,121.65		680,697,233.17

甘肃银行股份有限公司财务报表附注

2023年1月1日至2023年12月31日

(本财务报表附注除特别注明外，均以人民币元列示)

项目	年初余额	本年增加	本年减少	年末余额
运输工具	43,872,964.59	256,474.11	928,416.10	43,201,022.60
电子设备	497,965,397.65	17,378,473.86	15,363,461.61	499,980,409.90
装修费	89,386,964.53	25,403,795.11		114,790,759.64
其他	125,791,873.76	19,851,401.45	7,549,984.94	138,093,290.27
<b>固定资产减值合计</b>				
其中：房屋及建筑物				
运输工具				
电子设备				
装修费				
其他				
<b>固定资产账面价值</b>	<b>2,479,936,960.90</b>			<b>2,404,733,384.29</b>
其中：房屋及建筑物	2,208,574,851.47			2,159,370,721.51
运输工具	3,939,320.57			2,869,621.72
电子设备	105,451,455.48			102,234,044.47
装修费	139,522,765.05			121,361,392.58
其他	22,448,568.33			18,897,604.01

3. 利息净收入

项目	本年金额	上年金额
<b>利息收入</b>	<b>13,816,610,964.34</b>	<b>13,707,682,460.34</b>
一发放贷款及垫款	10,536,571,340.55	10,323,704,690.80
其中：企业贷款和垫款	7,609,831,561.64	7,440,823,620.39
个人贷款和垫款	2,487,569,655.83	2,365,414,752.25
票据贴现	439,170,123.08	517,466,318.16
一债券及其他投资	2,712,218,528.46	2,832,970,697.03
一存放同业及其他金融机构款项	2,530,896.06	29,728,343.94
一存放中央银行款项	241,699,133.01	256,609,886.79
一买入返售金融资产	318,849,321.98	253,014,575.11
一拆出资金	4,741,744.28	11,654,266.67
<b>利息支出</b>	<b>8,426,035,953.31</b>	<b>8,683,045,451.19</b>
一吸收存款	6,872,316,147.94	6,875,987,533.68
一同业及其他金融机构存放款项	647,671,407.10	734,640,271.97
一向中央银行借款	142,691,723.47	133,137,800.57
一应付债券	590,727,936.83	811,635,094.95
一卖出回购金融资产款	118,475,653.32	52,427,279.76

甘肃银行股份有限公司财务报表附注

2023年1月1日至2023年12月31日

(本财务报表附注除特别注明外,均以人民币元列示)

项目	本年金额	上年金额
一拆入资金	51,186,097.22	69,850,479.41
一租赁负债	2,966,987.43	5,366,990.85
<b>利息净收入</b>	<b>5,390,575,011.03</b>	<b>5,024,637,009.15</b>

4. 现金流量表注释

(1) 将净利润调节为经营活动现金流量

项目	本年金额	上年金额
净利润	641,106,379.20	596,608,035.61
加: 资产减值准备	3,695,582,918.95	3,610,204,657.24
固定资产及使用权资产折旧	284,715,359.38	288,449,163.11
无形资产摊销	110,890,796.94	104,374,983.72
长期待摊费用摊销	15,011,246.73	12,912,339.87
固定资产报废及处置其他资产的损失	-18,808,799.22	-5,251,865.79
公允价值变动收益	-207,831,032.99	158,910,148.40
投资收益	-2,829,015,004.72	-2,884,753,714.08
已发行债券利息支出	590,727,936.83	811,635,094.95
租赁负债利息支出	2,966,987.43	5,366,990.85
递延所得税资产减少	-190,387,882.27	-4,712,810.57
递延所得税负债增加	-672,439.43	18,376,268.84
经营性应收项目的减少	-6,259,535,145.84	-17,163,778,909.90
经营性应付项目的增加	13,354,524,306.52	20,289,930,433.63
其他		
<b>经营活动产生的现金流量净额</b>	<b>9,189,275,627.51</b>	<b>5,838,270,815.88</b>

(2) 现金及现金等价物

项目	本年金额	上年金额
<b>现金</b>	<b>391,238,307.75</b>	<b>395,305,669.10</b>
<b>现金等价物</b>		
可以用于支付的存放中央银行款项	4,400,597,481.22	5,320,573,897.14
原到期日不超过三个月的存放同业及其他金融机构款项	2,777,652,983.52	1,114,307,643.19
原到期日不超过三个月的拆出资金	2,407,000,000.00	1,500,000,000.00
原到期日不超过三个月的买入返售金融资产	10,657,445,000.00	6,989,163,000.00
<b>现金等价物小计</b>	<b>20,242,695,464.74</b>	<b>14,924,044,540.33</b>
<b>合计</b>	<b>20,633,933,772.49</b>	<b>15,319,350,209.43</b>

甘肃银行股份有限公司财务报表附注  
2023年1月1日至2023年12月31日  
(本财务报表附注除特别注明外,均以人民币元列示)

十八、 财务报表的批准

本集团 2023 年度财务报表已经本行董事会批准, 批准报出日为 2024 年 3 月 27 日。



证书序号: 0014624



# 说明

- 1、《会计师事务所执业证书》是证明持有人经财政部门依法审批，准予执行注册会计师法定业务的凭证。
- 2、《会计师事务所执业证书》记载事项发生变动的，应当向财政部门申请换发。
- 3、《会计师事务所执业证书》不得伪造、涂改、出租、出借、转让。
- 4、会计师事务所终止或执业许可注销的，应当向财政部门交回《会计师事务所执业证书》。

## 会计师事务所 执业证书



名称: 信永中和会计师事务所(特殊普通合伙)

首席合伙人: 谭小青

主任会计师:

经营场所: 北京市东城区朝阳门北大街8号富华大厦A座8层

组织形式: 特殊普通合伙

执业证书编号: 11010136

批准执业文号: 京财会许可[2011]0056号

批准执业日期: 2011年07月07日



发证机关: 北京市财教局

中华人民共和国财政部制



# 营业执照

(副本)(3-1)

统一社会信用代码

91110101592354581W



扫描市场主体身份码了解更多登记、备案、许可、监管信息，体验更多应用服务。

名称 信永中和会计师事务所(特殊普通合伙)  
类型 特殊普通合伙企业  
执行事务合伙人 李晓英, 宋朝学, 邵永青

经营范围 审查企业会计报表, 出具审计报告; 验证企业资本, 出具验资报告; 办理企业合并、分立、清算事宜中的审计业务, 出具有关报告; 基本建设年度财务决算审计; 代理记账; 会计咨询、税务咨询、管理咨询、会计培训; 法律、法规规定的其他业务。(市场主体依法自主选择经营项目, 开展经营活动; 依法须经批准的项目, 经相关部门批准后依批准的内容开展经营活动; 不得从事国家和本市产业政策禁止和限制类项目的经营活动。)

出资额 6000万元

成立日期 2012年03月02日

主要经营场所 北京市东城区朝阳门北大街8号富华大厦A座8层


登记机关



2024年01月26日

注册会计师工作单位变更事项登记  
Registration of the Change of Working Unit by a CPA

同意调出  
Agree the holder to be transferred from



转出单位盖章  
Stamp of the transfer-out Institute of CPAs

同意调入  
Agree the holder to be transferred to



调入单位盖章  
Stamp of the transfer-in Institute of CPAs

注册会计师工作单位变更事项登记  
Registration of a Change of Working Unit by a CPA

同意调出  
Agree the holder to be transferred from



转出单位盖章  
Stamp of the transfer-out Institute of CPAs

同意调入  
Agree the holder to be transferred to



调入单位盖章  
Stamp of the transfer-in Institute of CPAs

年度检验登记  
Annual Renewal Registration

本证书经检验合格，继续有效一年。  
This certificate is valid for another year after



姓名：顾凡清  
证书编号：110001600006



2008年12月20日

年度检验登记  
Annual Renewal Registration

本证书经检验合格，继续有效一年。  
This certificate is valid for another year after



2009年3月30日



姓名：顾凡清  
Full name: 顾凡清  
性别：男  
Sex: 男  
出生日期：1971年05月06日  
Date of birth: 1971年05月06日  
工作单位：北京中兴会计师事务所  
Working unit: 北京中兴会计师事务所  
身份证号码：232330710506401  
Identity card No: 232330710506401



年度检验登记  
Annual Renewal Registration

本证书经检验合格，继续有效一年。  
This certificate is valid for another year after



证书编号：110001600006  
No. of Certificate

北京注册会计师协会  
Beijing Institute of CPAs

发证日期：2001年10月30日  
Date of Issuance: 2001年10月30日



年度检验  
Annual Renewal R



本证书继续有效  
This certificate is va-  
lid for this renewal.

110001590385



年度检验登记  
Annual Renewal Registration

本证书继续有效，继续有效一年。  
This certificate is valid for another year after  
this renewal.



姓名：孟祥柱  
证书编号：110001590385

年 月 日  
月 日 日

年 月 日  
月 日 日

注册会计师工作单位变更事项登记  
Registration of the Change of Working Unit by a CPA

同意调入  
Agree the holder to be transferred to



同意调出  
Agree the holder to be transferred from



注意事项


- 一、注册会计师执业业务，必要时应向委托方出具报告。
- 二、本证书仅限于本人使用，不得转让、涂改。
- 三、注册会计师停止执行法定业务时，应将本证书交还主管注册会计师协会。
- 四、本证书如遗失，应立即向主管注册会计师协会报告，登报声明作废后，办理补办手续。

NOTES

- 1. When practicing, the CPA shall show the client this certificate when necessary.
- 2. This certificate shall be exclusively used by the holder. No transfer or alteration shall be allowed.
- 3. The CPA shall return the certificate to the competent Institute of CPAs when the CPA stops conducting statutory business.
- 4. In case of loss, the CPA shall report to the competent Institute of CPAs immediately and go through the procedure of reissue after making an announcement of loss on the newspaper.



姓名：孟祥柱  
Full name: Meng Xiangzhu  
性别：男  
Sex: Male  
出生日期：1981-10-09  
Date of birth: 1981-10-09  
工作单位：中瑞岳华会计师事务所有限公司  
Working unit: Zhongruiyuehua Accounting Firm Co., Ltd.  
身份证号码：232331198110090812  
Identity card No.: 232331198110090812



证书编号：110001590385  
No. of Certificate: 110001590385  
批准注册协会：北京注册会计师协会  
Authorized Institute of CPAs: Beijing Institute of Certified Public Accountants  
发证日期：二〇一〇年  
Date of Issuance: 2010

