

天府信用增进股份有限公司  
2025 年度  
审计报告

索引	页码
审计报告	1-3
公司财务报表	
— 资产负债表	1
— 利润表	2
— 现金流量表	3
— 所有者权益变动表	4-5
— 财务报表附注	6-37





信永中和会计师事务所

ShineWing  
certified public accountants

北京市东城区朝阳门北大街  
8号富华大厦A座9层

9/F, Block A, Fu Hua Mansion,  
No.8, Chaoyangmen Beidajie,  
Dongcheng District, Beijing,  
100027, P.R.China

联系电话: +86 (010) 6554 2288  
telephone: +86 (010) 6554 2288

传真: +86 (010) 6554 7190  
facsimile: +86 (010) 6554 7190

## 审计报告

XYZH/2026CDAA4B0369

天府信用增进股份有限公司

天府信用增进股份有限公司:

### 一、 审计意见

我们审计了天府信用增进股份有限公司（以下简称“天府信用增进”）财务报表，包括 2025 年 12 月 31 日的资产负债表，2025 年度的利润表、现金流量表、股东权益变动表，以及相关财务报表附注。

我们认为，后附的财务报表在所有重大方面按照企业会计准则的规定编制，公允反映了天府信用增进 2025 年 12 月 31 日的财务状况以及 2025 年度的经营成果和现金流量。

### 二、 形成审计意见的基础

我们按照中国注册会计师审计准则的规定执行了审计工作。审计报告的“注册会计师对财务报表审计的责任”部分进一步阐述了我们在这些准则下的责任。按照中国注册会计师独立性准则和中国注册会计师职业道德守则中适用于公众利益实体财务报表审计的独立性要求，我们独立于天府信用增进，并履行了独立性和职业道德方面的其他责任。我们相信，我们获取的审计证据是充分、适当的，为发表审计意见提供了基础。

### 三、 管理层和治理层对财务报表的责任

天府信用增进管理层（以下简称管理层）负责按照企业会计准则的规定编制财务报表，使其实现公允反映，并设计、执行和维护必要的内部控制，以使财务报表不存在由于舞弊或错误导致的重大错报。

在编制财务报表时，管理层负责评估天府信用增进的持续经营能力，披露与持续经营相关的事项（如适用），并运用持续经营假设，除非管理层计划清算天府信用增进、终止运营或别无其他现实的选择。

治理层负责监督天府信用增进的财务报告过程。



#### 四、注册会计师对财务报表审计的责任

我们的目标是对财务报表整体是否不存在由于舞弊或错误导致的重大错报获取合理保证，并出具包含审计意见的审计报告。合理保证是高水平的保证，但并不能保证按照审计准则执行的审计在某一重大错报存在时总能发现。错报可能由于舞弊或错误导致，如果合理预期错报单独或汇总起来可能影响财务报表使用者依据财务报表作出的经济决策，则通常认为错报是重大的。

在按照审计准则执行审计工作的过程中，我们运用职业判断，并保持职业怀疑。同时，我们也执行以下工作：

（1）识别和评估由于舞弊或错误导致的财务报表重大错报风险，设计和实施审计程序以应对这些风险，并获取充分、适当的审计证据，作为发表审计意见的基础。由于舞弊可能涉及串通、伪造、故意遗漏、虚假陈述或凌驾于内部控制之上，未能发现由于舞弊导致的重大错报的风险高于未能发现由于错误导致的重大错报的风险。

（2）了解与审计相关的内部控制，以设计恰当的审计程序，但目的并非对内部控制的有效性发表意见。

（3）评价管理层选用会计政策的恰当性和作出会计估计及相关披露的合理性。

（4）对管理层使用持续经营假设的恰当性得出结论。同时，根据获取的审计证据，就可能导致对天府信用增进持续经营能力产生重大疑虑的事项或情况是否存在重大不确定性得出结论。如果我们得出结论认为存在重大不确定性，审计准则要求我们在审计报告中提请报表使用者注意财务报表中的相关披露；如果披露不充分，我们应当发表非无保留意见。我们的结论基于截至审计报告日可获得的信息。然而，未来的事项或情况可能导致天府信用增进不能持续经营。

（5）评价财务报表的总体列报、结构和内容，并评价财务报表是否公允反映相关交易和事项。



我们与治理层就计划的审计范围、时间安排和重大审计发现等事项进行沟通，包括沟通我们在审计中识别出的值得关注的内部控制缺陷。

我们还就已遵守与独立性相关的职业道德要求向治理层提供声明，并与治理层沟通可能被合理认为影响我们独立性的所有关系和其他事项，以及相关的防范措施(如适用)。



信永中和会计师事务所(特殊普通合伙)

中国注册会计师：

中国注册会计师：

中国 北京

二〇二六年四月二十八日



### 资产负债表

2025年12月31日

资产		年初余额	年末余额	附注	年初余额	年末余额	附注	年初余额
货币资金	七、(一)	1,126,007,897.59	1,384,995,841.59	负债：				
存放中央银行款项				短期借款				
拆出资金				向中央银行借款				
衍生金融资产				拆入资金				
买入返售金融资产				交易性金融负债				
合同资产				衍生金融负债				
持有待售资产				应付款项	七、(十五)	60,000.00		
应收账款	七、(二)	5,553,509.38	5,553,509.38	卖出回购金融资产款				
发放贷款和垫款	七、(三)	2,507,300,362.45	2,507,300,362.45	吸收存款				
金融投资		6,652,847,860.79	6,652,847,860.79	应付职工薪酬	七、(十六)	23,878,288.07		22,696,096.16
交易性金融资产	七、(四)	1,740,000,000.00	1,740,000,000.00	其中：工资、奖金、津贴和补贴		23,452,669.26		23,060,918.78
债权投资	七、(五)	4,585,896,593.99	4,585,896,593.99	应交税费	七、(十七)	175,742,775.28		106,426,909.10
其他债权投资	七、(六)	116,198,771.09	116,198,771.09	责任准备金	七、(十八)	1,012,517,417.23		862,596,451.50
其他权益工具投资	七、(七)	210,752,495.71	210,752,495.71	合同负债				
保险合同资产				持有待售负债				
分拆再保险合同资产				租赁负债	七、(十九)	10,406,222.89		5,543,039.99
长期股权投资	七、(八)	360,557,654.59	360,557,654.59	预计负债				
投资性房地产				应付债券				
固定资产	七、(九)	469,386.32	469,386.32	保险合同负债				
其中：固定资产原价		2,343,790.01	2,343,790.01	分出再保险合同负债				
累计折旧		1,874,403.69	1,874,403.69	长期借款	七、(二十)	641,482,590.36		740,619,926.42
固定资产减值准备				递延所得税负债	七、(二十三)	4,659,375.49		4,994,626.59
在建工程				其他负债	七、(二十一)	192,198,338.01		225,512,884.46
使用权资产	七、(十)	10,415,407.51	10,415,407.51	其中：应付股利		155,466,712.15		225,029,040.95
无形资产	七、(十一)	215,565.97	215,565.97	负债合计		2,060,945,007.33		1,968,389,934.22
长期待摊费用	七、(十二)	417,840.79	417,840.79	所有者权益(或股东权益)：				
抵债资产				实收资本(或股本)	七、(二十二)	4,000,000,000.00		4,000,000,000.00
递延所得税资产	七、(十三)	10,387,891.87	10,387,891.87	国家资本				
其他资产	七、(十四)	1,033,782.75	1,305,384.07	集体资本				
				法人资本		4,000,000,000.00		4,000,000,000.00
				其中：国有法人资本				
				个人资本				
				外商资本				
				其他权益工具	七、(二十三)	2,000,000,000.00		2,000,000,000.00
				优先股				
				永续债		2,000,000,000.00		2,000,000,000.00
				其他				
				资本公积				
				减：库存股				
				其他综合收益	七、(二十四)	6,166,570.82		10,982,089.01
				盈余公积	七、(二十五)	459,284,129.36		400,273,532.23
				一般风险准备	七、(二十六)	896,724,934.70		756,151,540.40
				未分配利润	七、(二十七)	1,511,074,461.80		1,366,840,153.13
资产总计		10,934,195,104.01	10,502,637,248.99	所有者权益(或股东权益)合计		8,873,250,096.68		8,534,247,314.77
				负债和所有者权益总计		10,934,195,104.01		10,502,637,248.99

企业负责人：

主管会计工作负责人：

会计机构负责人：

*(Handwritten signature)*

詹芸

*(Handwritten signature)*

企业负责人：

主管会计工作负责人：

会计机构负责人：

*(Handwritten signature)*

詹芸

*(Handwritten signature)*

企业负责人：

主管会计工作负责人：

会计机构负责人：

*(Handwritten signature)*

詹芸

*(Handwritten signature)*

企业负责人：

主管会计工作负责人：

会计机构负责人：

*(Handwritten signature)*

詹芸

*(Handwritten signature)*

企业负责人：

主管会计工作负责人：

会计机构负责人：

*(Handwritten signature)*

詹芸

*(Handwritten signature)*

企业负责人：

主管会计工作负责人：

会计机构负责人：

*(Handwritten signature)*

詹芸

*(Handwritten signature)*

企业负责人：

主管会计工作负责人：

会计机构负责人：

*(Handwritten signature)*

詹芸

*(Handwritten signature)*

企业负责人：

主管会计工作负责人：

会计机构负责人：

*(Handwritten signature)*

詹芸

*(Handwritten signature)*

企业负责人：

主管会计工作负责人：

会计机构负责人：

*(Handwritten signature)*

詹芸

*(Handwritten signature)*

企业负责人：

主管会计工作负责人：

会计机构负责人：

*(Handwritten signature)*

詹芸

*(Handwritten signature)*

企业负责人：

主管会计工作负责人：

会计机构负责人：

*(Handwritten signature)*

詹芸

*(Handwritten signature)*

企业负责人：

主管会计工作负责人：

会计机构负责人：

*(Handwritten signature)*

詹芸

*(Handwritten signature)*

企业负责人：

主管会计工作负责人：

会计机构负责人：

*(Handwritten signature)*

詹芸

*(Handwritten signature)*

企业负责人：

主管会计工作负责人：

会计机构负责人：

*(Handwritten signature)*

詹芸

*(Handwritten signature)*

企业负责人：

主管会计工作负责人：

会计机构负责人：

*(Handwritten signature)*

詹芸

*(Handwritten signature)*

企业负责人：

主管会计工作负责人：

会计机构负责人：

*(Handwritten signature)*

詹芸

*(Handwritten signature)*

企业负责人：

主管会计工作负责人：

会计机构负责人：

*(Handwritten signature)*

詹芸

*(Handwritten signature)*

企业负责人：

主管会计工作负责人：

会计机构负责人：

*(Handwritten signature)*

詹芸

*(Handwritten signature)*

企业负责人：

主管会计工作负责人：

会计机构负责人：

*(Handwritten signature)*

詹芸

*(Handwritten signature)*

企业负责人：

主管会计工作负责人：

会计机构负责人：

*(Handwritten signature)*

詹芸

*(Handwritten signature)*

企业负责人：

主管会计工作负责人：

会计机构负责人：

*(Handwritten signature)*

詹芸

*(Handwritten signature)*

企业负责人：

主管会计工作负责人：

会计机构负责人：

*(Handwritten signature)*

詹芸

*(Handwritten signature)*

企业负责人：

主管会计工作负责人：

会计机构负责人：

*(Handwritten signature)*

詹芸

*(Handwritten signature)*

企业负责人：

主管会计工作负责人：

会计机构负责人：

*(Handwritten signature)*

詹芸

*(Handwritten signature)*

企业负责人：

主管会计工作负责人：

会计机构负责人：

*(Handwritten signature)*

詹芸

*(Handwritten signature)*

企业负责人：

主管会计工作负责人：

会计机构负责人：

*(Handwritten signature)*

詹芸

*(Handwritten signature)*

企业负责人：

主管会计工作负责人：

会计机构负责人：

*(Handwritten signature)*

詹芸

*(Handwritten signature)*

企业负责人：

主管会计工作负责人：

会计机构负责人：

*(Handwritten signature)*

詹芸

*(Handwritten signature)*

企业负责人：

主管会计工作负责人：

会计机构负责人：

*(Handwritten signature)*

詹芸

*(Handwritten signature)*

企业负责人：

主管会计工作负责人：

会计机构负责人：

*(Handwritten signature)*

詹芸

*(Handwritten signature)*

企业负责人：

主管会计工作负责人：

会计机构负责人：

*(Handwritten signature)*

詹芸

*(Handwritten signature)*

企业负责人：

主管会计工作负责人：

会计机构负责人：

*(Handwritten signature)*

詹芸

*(Handwritten signature)*

企业负责人：

主管会计工作负责人：

会计机构负责人：

*(Handwritten signature)*

詹芸

*(Handwritten signature)*

企业负责人：




主管会计工作负责人：



利润表  
2025年度

单位：人民币元

项目	本年数	上年数	附注	项目	本年数	上年数
一、营业收入	1,208,028,704.69	1,144,499,142.26		减：营业外支出	36,461,072.45	800,000.00
(一) 主营业务收入	740,594,020.11	671,565,811.90	七、(二十八)	四、利润总额(亏损以“-”号填列)	938,298,585.15	980,513,858.18
其中：增值业务收入	743,841,622.30	737,346,417.92		减：所得税费用	348,192,613.85	256,133,912.00
减：提取未到期责任准备金	3,247,602.19	65,780,606.02		五、净利润(亏损以“-”号填列)	590,105,971.30	724,379,946.18
(二) 中间业务收入				(一) 持续经营净利润(净亏损以“-”号填列)	590,105,971.30	724,379,946.18
(三) 投资收益(损失以“-”号填列)	210,011,654.61	254,229,388.06	七、(二十九)	(二) 终止经营净利润(净亏损以“-”号填列)		
其中：对联营企业和合营企业的投资收益	22,570,583.05	10,526,891.57		六、其他综合收益的税后净额	-4,815,518.19	2,742,489.01
以摊余成本计量的金融资产终止确认产生的收益				(一) 不能重分类进损益的其他综合收益	-5,025,900.00	2,387,350.00
(四) 净敞口套期收益(损失以“-”号填列)				1. 重新计量设定受益计划变动额		
(五) 公允价值变动收益(损失以“-”号填列)				2. 权益法下不能转损益的其他综合收益		
(六) 汇兑收益(损失以“-”号填列)				3. 其他权益工具投资公允价值变动	-5,025,900.00	2,387,350.00
(七) 其他业务收入	242,486,922.70	218,597,493.85	七、(三十)	4. 企业自身信用风险公允价值变动		
其中：利息净收入	242,486,922.70	218,579,569.32		5. 其他		
利息收入	257,695,161.71	249,614,315.19		(二) 将重分类进损益的其他综合收益	210,381.81	375,139.01
利息支出	15,208,239.01	31,034,745.87		1. 权益法下可转损益的其他综合收益		
(八) 资产处置收益(损失以“-”号填列)				2. 其他债权投资公允价值变动	210,381.81	375,139.01
(九) 其他收益	14,936,107.27	106,448.45	七、(三十一)	3. 金融资产重分类计入其他综合收益的金额		
二、营业支出	233,269,047.09	163,185,284.08		4. 其他债权投资信用减值准备		
(一) 税金及附加	8,422,312.31	8,607,492.73	七、(三十二)	5. 现金流量套期储备(现金流量套期损益的有效部分)		
(二) 业务及管理费	58,480,385.99	58,459,056.60	七、(三十三)	6. 外币财务报表折算差额		
(三) 信用减值损失(转回金额以“-”号填列)	18,055,513.19	6,912,239.93	七、(三十四)	7. 其他		
(四) 其他资产减值损失(转回金额以“-”号填列)				七、综合收益总额	585,290,453.11	727,122,435.19
(五) 保险业务支出	146,673,363.54	87,508,006.20	七、(三十五)	八、每股收益：		
(六) 其他业务成本	1,637,472.06	1,698,488.62		(一) 基本每股收益		
三、营业利润(亏损以“-”号填列)	974,759,657.60	981,313,858.18		(二) 稀释每股收益		
加：营业外收入						

编制单位：天府智能制造有限公司  
 企业负责人：  主管会计工作负责人：  会计机构负责人： 





现金流量表

2025年度

单位：人民币元

项 目	本年数	上年数	项 目	本年数	上年数
一、经营活动产生的现金流量			取得投资收益收到的现金		294,747,865.68
销售商品、提供劳务收到的现金	1,040,956,606.83		处置子公司及其他营业单位收回的现金净额	411,503,853.80	
客户存款和同业存放款项净增加额			处置固定资产、无形资产和其他长期资产收回的现金净额		
向中央银行借款净增加额			收到其他与投资活动有关的现金		
向其他金融机构拆入资金净增加额			投资活动现金流入小计	9,072,914,380.12	10,631,147,865.68
收到原保险合同保费取得的现金			投资支付的现金	9,148,075,455.90	10,581,896,079.91
收到再保业务现金净额			返售业务资金净增加额		
保户储金及投资款净增加额			取得子公司及其他营业单位支付的现金净额		
收取利息、手续费及佣金的现金	1,052,502,886.65	1,037,209,338.72	质押贷款净增加额		
拆入资金净增加额			购建固定资产、无形资产和其他长期资产支付的现金	54,949.31	471,730.00
回购业务资金净增加额			支付其他与投资活动有关的现金	1,980.35	270,000,000.00
代理买卖证券收到的现金净额			投资活动现金流出小计	9,148,132,365.56	10,852,367,809.91
收到其他与经营活动有关的现金	1,302,725,669.09	728,601.66	投资活动产生的现金流量净额	-75,217,985.44	-221,219,944.23
经营活动现金流入小计	2,355,228,555.74	1,037,937,940.38	三、筹资活动产生的现金流量：		
购买商品、接收劳务支付的现金	23,626.62		吸收投资收到的现金		
客户贷款及垫款净增加额			取得借款收到的现金	150,000,000.00	
存放中央银行和同业款项净增加额			发行债券收到的现金		440,246,837.50
支付原保险合同赔付款项的现金			回购业务资金净增加额		
为交易目的而持有的金融资产净增加额			收到其他与筹资活动有关的现金		
拆出资金净增加额			筹资活动现金流入小计	150,000,000.00	440,246,837.50
返售业务资金净增加额			偿还债务支付的现金	249,000,000.00	501,500,000.00
支付利息、手续费及佣金的现金			分配股利、利润或偿付利息支付的现金	331,195,575.07	30,720,626.68
支付保单红利的现金			支付其他与筹资活动有关的现金	33,522.50	5,997,989.68
支付给职工及为职工支付的现金	42,859,527.71	41,135,671.94	筹资活动现金流出小计	580,229,097.57	538,218,616.36
支付的各项税费	362,013,146.80	310,418,043.29	筹资活动产生的现金流量净额	-430,229,097.57	-97,971,778.86
支付其他与经营活动有关的现金	1,194,211,116.47	1,183,698,767.93	四、汇率变动对现金及现金等价物的影响		
经营活动现金流出小计	1,599,107,417.60	1,535,252,483.16	五、现金及现金等价物净增加额	756,121,138.14	-816,506,265.87
经营活动产生的现金流量净额	756,121,138.14	-497,314,542.78	加：期初现金及现金等价物余额	850,004,425.39	1,666,510,691.26
二、投资活动产生的现金流量：			六、期末现金及现金等价物余额	1,100,678,480.52	850,004,425.39
收回投资收到的现金	8,661,410,526.32	10,336,400,000.00			

企业负责人：

主管会计工作负责人：

会计机构负责人：

詹芸





所有者权益变动表

2025年度

单位：人民币元

项	本年金额							所有者权益合计			
	实收资本		其他权益工具		资本公积	减：库存股	其他综合收益		盈余公积	一般风险准备	未分配利润
	优先股	永续债	其他权益工具	其他							
一、上年年末余额	4,000,000.00	2,000,000.00					10,982,089.01	400,273,532.23	756,151,540.40	1,366,840,153.13	8,534,247,314.77
加：会计政策变更											
前期差错更正											
二、本年初余额	4,000,000.00	2,000,000.00					10,982,089.01	400,273,532.23	756,151,540.40	1,366,840,153.13	8,534,247,314.77
三、本年年末余额（减少以“-”号填列）							-4,815,518.19	59,010,597.13	140,573,394.30	144,234,308.67	339,002,781.91
(一) 综合收益总额							-4,815,518.19			590,105,971.30	585,290,453.11
(二) 所有者投入和减少资本											
1. 所有者投入资本											
2. 其他权益工具持有者投入资本											
3. 股份支付计入所有者权益的金额											
4. 其他											
(三) 利润分配								59,010,597.13	140,573,394.30	-445,871,662.63	-246,287,671.20
1. 提取盈余公积								59,010,597.13		-59,010,597.13	
2. 提取一般风险准备									140,573,394.30	-140,573,394.30	
3. 对所有者（或股东）的分配										-176,000,000.00	-176,000,000.00
4. 对其他权益工具持有者的分配										-70,287,671.20	-70,287,671.20
5. 其他											
(四) 所有者权益内部结转											
1. 资本公积转增资本（或股本）											
2. 盈余公积转增资本（或股本）											
3. 盈余公积弥补亏损											
4. 一般风险准备弥补亏损											
5. 设定受益计划变动额结转留存收益											
6. 其他综合收益结转留存收益											
7. 其他											
四、本年年末余额	4,000,000.00	2,000,000.00					6,166,570.82	459,284,129.36	896,724,934.70	1,511,074,461.80	8,873,250,096.68

企业负责人：

*[Signature]*

主管会计工作负责人：

詹芸

会计机构负责人：

*[Signature]*



所有者权益变动表 (续)

2025年度

单位: 人民币元

项 目	上年金额						所有者权益合计	
	实收资本		其他权益工具		资本公积	库存股		
	优先股	永续债	其他	其他综合收益				
一、上年年末余额	4,000,000.00	1,500,000.00	0.00	0.00	327,835,537.61	608,062,296.20	1,101,165,117.00	7,545,302,550.81
加: 会计政策变更								
前期差错更正								
二、本年初余额	4,000,000.00	1,500,000.00	0.00	0.00	327,835,537.61	608,062,296.20	1,101,165,117.00	7,545,302,550.81
三、本年增减变动金额 (减少以“-”号填列)		500,000.00	0.00	0.00	72,437,994.62	148,089,244.20	265,675,036.13	988,944,763.96
(一) 综合收益总额							724,379,946.18	727,122,435.19
(二) 所有者投入和减少资本		500,000.00	0.00	0.00				500,000,000.00
1. 所有者投入资本		500,000.00	0.00	0.00				500,000,000.00
2. 其他权益工具持有者投入资本								
3. 股份支付计入所有者权益的金额								
4. 其他								
(三) 利润分配					72,437,994.62	148,089,244.20	-458,704,910.05	-238,177,671.23
1. 提取盈余公积					72,437,994.62		-72,437,994.62	
2. 提取一般风险准备						148,089,244.20	-148,089,244.20	
3. 对所有者 (或股东) 的分配							-175,000,000.00	-175,000,000.00
4. 对其他权益工具持有者的分配							-63,177,671.23	-63,177,671.23
5. 其他								
(四) 所有者权益内部结转								
1. 资本公积转增资本 (或股本)								
2. 盈余公积转增资本 (或股本)								
3. 盈余公积弥补亏损								
4. 一般风险准备弥补亏损								
5. 设定受益计划变动额结转留存收益								
6. 其他综合收益结转留存收益								
7. 其他								
四、本年年末余额	4,000,000.00	2,000,000.00	0.00	0.00	400,273,532.23	756,151,540.40	1,366,840,153.13	8,534,247,314.77

企业负责人:

主管会计工作负责人:

詹芸

会计机构负责人:

李 杰



## 一、公司的基本情况

天府信用增进股份有限公司(曾用名:天府(四川)信用增进股份有限公司)(以下简称“本公司”或“公司”)成立于2017年8月28日,系由四川发展(控股)有限责任公司(以下简称“四川发展”)、四川金融控股集团有限公司(以下简称“四川金控”)、四川省铁路产业投资集团有限责任公司(以下简称“铁投集团”)、四川交投产融控股有限公司(以下简称“交投产融”)、中银投资资产管理有限公司(以下简称“中银投资”)、成都高新投资集团有限公司(以下简称“高投集团”)、成都空港兴城投资集团有限公司(原名为成都双流兴城建设投资有限公司,以下简称“兴城投资”)、成都交子金融控股集团有限公司(原名为成都金融控股集团有限公司,以下简称“成都金控”)、成都工投资产经营有限公司(以下简称“成都工投”)出资组建的其他股份有限公司(非上市);注册资本40.00亿元,实收资本40.00亿元,其中:四川发展出资10.00亿元,占注册资本的比例为25.00%;四川金控出资6.00亿元,占注册资本的比例为15.00%;铁投集团出资6.00亿元,占注册资本的比例为15.00%;交投产融出资6.00亿元,占注册资本的比例为15.00%;中银投资出资3.00亿元,占注册资本的比例为7.50%;高投集团出资3.00亿元,占注册资本的比例为7.50%;兴城投资出资3.00亿元,占注册资本的比例为7.50%;成都金控出资2.00亿元,占注册资本的比例为5.00%;成都工投出资1.00亿元,占注册资本的比例为2.50%。

2019年10月8日,经本公司股东大会决议同意通过,成都金控将其持有本公司股份全部划转至成都交子新兴金融投资集团股份有限公司(以下简称“交子新兴金融”),至此交子新兴金融持有本公司5.00%股份。

2020年1月22日,经本公司股东大会决议同意通过,兴城投资将其持有本公司股份全部划转至成都空港产业兴城投资发展有限公司(原名为成都双流产业新城投资发展有限公司,以下简称“空港产业兴城”),至此空港产业兴城持有本公司7.50%股份。

2020年2月28日,成都高新区市场监督管理局出具《企业名称变更登记通知书》((国)名内变字〔2020〕第20112号),载明:经国家市场监督管理总局同意,企业名称变更为天府信用增进股份有限公司。

2021年4月9日,经本公司股东大会决议同意通过,铁投集团将其持有本公司股份全部划转至四川铁投资本控股有限公司(以下简称“铁投资本”),至此铁投资本持有本公司15%股份。

2021年7月14日,成都工投更名为成都产业资本控股集团有限公司(以下简称“产业资本”)。

2021年10月21日,交投产融更名为蜀道资本控股集团有限公司(以下简称“蜀道资本”)。



天府信用增进股份有限公司财务报表附注  
2025年1月1日至2025年12月31日  
(本财务报表附注除特别注明外，均以人民币元列示)

2022年1月27日，四川铁投资本控股有限公司更名为蜀道（四川）股权投资基金有限公司（以下简称“蜀道基金”）。

根据四川省财政厅、四川发展（控股）有限责任公司和四川金融控股集团有限公司于2024年1月29日签署的《无偿划转协议书》，四川发展（控股）有限责任公司将所持本公司25%股权无偿划转四川省财政厅，四川省财政厅将划转股份作价出资注入四川金融控股集团有限公司。股权划转完成后，四川金融控股集团有限公司持有本公司40%股权，本公司控股股东变更为四川金融控股集团有限公司。

2025年3月26日，中银投资资产管理有限公司（以下简称“中银投”）与四川金控投资管理有限公司（以下简称“金控投资”）签署的《产权交易合同》，中银投将所持本公司3亿股股份（占公司总股本7.5%）转让给金控投资，转让完成后中银投不再持有本公司股份。

本公司统一社会信用代码：91510100MA6DGM5Q14。营业期限：2017年8月28日至长期。

本公司法定代表人：刘绣峰，注册地址：中国（四川）自由贸易试验区成都高新区交子大道177号1栋2单元9层911号。

截至2025年12月31日，本公司股本及股权结构情况如下：

股东名称	实收资本	持股比例（%）
四川金融控股集团有限公司	1,600,000,000.00	40.00
蜀道资本控股集团有限公司	600,000,000.00	15.00
蜀道（四川）股权投资基金有限公司	600,000,000.00	15.00
四川金控投资管理有限公司	300,000,000.00	7.50
成都高新投资集团有限公司	300,000,000.00	7.50
成都空港产业兴城投资发展有限公司	300,000,000.00	7.50
成都交子新兴金融投资集团股份有限公司	200,000,000.00	5.00
成都产业资本控股集团有限公司	100,000,000.00	2.50
<b>合计</b>	<b>4,000,000,000.00</b>	<b>100.00</b>

本公司的控股股东为四川金融控股集团有限公司。本公司设有董事会和总经理办公会，对公司重大决策和日常工作实施管理和控制。

本公司经营范围：企业信用增进服务；信用增进的评审、策划、咨询、技术推广；信用产品的创设和交易；资产投资、投资策划、投资咨询；资产管理及资产受托管理；经济信息咨询；会议服务。（不得从事非法集资、吸收公众资金等金融活动）（依法须经批准的项目，经相关部门批准后方可开展经营活动）。



## 二、财务报表的编制基础

本公司财务报表以持续经营为基础，根据实际发生的交易和事项，按照财政部颁布的《企业会计准则》及相关规定，并基于本附注四“重要会计政策和会计估计”所述会计政策和会计估计编制。

## 三、遵循企业会计准则的声明

本公司编制的财务报表符合企业会计准则的要求，真实、完整地反映了本公司的财务状况、经营成果和现金流量等有关信息。

## 四、重要会计政策和会计估计

### (一) 会计期间

本公司会计期间为公历1月1日至12月31日。

### (二) 记账本位币

本公司以人民币为记账本位币。

### (三) 记账基础和计价原则

本公司会计核算以权责发生制为记账基础，除交易性金融资产等以公允价值计量外，以历史成本为计价原则。

### (四) 现金及现金等价物的确定标准

本公司现金流量表之现金指库存现金以及可以随时用于支付的存款，现金流量表之现金等价物系指持有期限不超过3个月、流动性强、易于转换为已知金额现金且价值变动风险很小的投资。

### (五) 金融工具

本公司成为金融工具合同的一方时确认一项金融资产或金融负债。

#### 1. 金融资产

##### (1) 金融资产分类、确认依据和计量方法

本公司根据管理金融资产的业务模式和金融资产的合同现金流特征，将金融资产分类为以摊余成本计量的金融资产、以公允价值计量且其变动计入其他综合收益的金融资产、以公允价值计量且其变动计入当期损益的金融资产。

本公司将同时符合下列条件的金融资产分类为以摊余成本计量的金融资产：①管理该金融资产的业务模式是以收取合同现金流量为目标。②该金融资产的合同条款规定，在特定日期产生的现金流量，仅为对本金和以未偿付本金金额为基础的利息的支付。此类金融资产按照公允价值进行初始计量，相关交易费用计入初始确认金额；以摊余成本进行后续计量。不属于任何套期关系的一部分的该类金融资产，按照实际利



率法摊销、减值、汇兑损益以及终止确认时产生的利得或损失，计入当期损益。本公司分类为该类的金融资产具体包括：应收账款、应收票据、其他应收款。

本公司将同时符合下列条件的金融资产分类为以公允价值计量且其变动计入其他综合收益的金融资产：①管理该金融资产的业务模式既以收取合同现金流量为目标又以出售该金融资产为目标。②该金融资产的合同条款规定，在特定日期产生的现金流量，仅为对本金和以未偿付本金金额为基础的利息的支付。此类金融资产按照公允价值进行初始计量，相关交易费用计入初始确认金额。不属于任何套期关系的一部分的该类金融资产所产生的所有利得或损失，除信用减值损失或利得、汇兑损益和按照实际利率法计算的该金融资产利息之外，所产生的其他利得或损失，均计入其他综合收益；金融资产终止确认时，之前计入其他综合收益的累计利得或损失应当从其他综合收益中转出，计入当期损益。本公司分类为该类的金融资产具体包括：应收款项融资。

本公司按照实际利率法确认利息收入。利息收入根据金融资产账面余额乘以实际利率计算确定，但下列情况除外：①对于购入或源生的已发生信用减值的金融资产，自初始确认起，按照该金融资产的摊余成本和经信用调整的实际利率计算确定其利息收入。②对于购入或源生的未发生信用减值、但在后续期间成为已发生信用减值的金融资产，在后续期间，按照该金融资产的摊余成本和实际利率计算确定其利息收入。

本公司将非交易性权益工具投资指定为以公允价值计量且其变动计入其他综合收益的金融资产。该指定一经作出，不得撤销。本公司指定的以公允价值计量且其变动计入其他综合收益的非交易性权益工具投资，按照公允价值进行初始计量，相关交易费用计入初始确认金额；除了获得股利（属于投资成本收回部分的除外）计入当期损益外，其他相关的利得和损失（包括汇兑损益）均计入其他综合收益，且后续不得转入当期损益。当其终止确认时，之前计入其他综合收益的累计利得或损失从其他综合收益中转出，计入留存收益。指定为以公允价值计量且其变动计入其他综合收益的权益性工具投资包括：其他权益工具投资。

除上述分类为以摊余成本计量的金融资产和分类为以公允价值计量且其变动计入其他综合收益的金融资产之外的金融资产，本公司将其分类为以公允价值计量且其变动计入当期损益的金融资产。此类金融资产按照公允价值进行初始计量，相关交易费用直接计入当期损益。此类金融资产的利得或损失，计入当期损益。

## (2) 金融资产转移的确认依据和计量方法

本公司将满足下列条件之一的金融资产予以终止确认：①收取该金融资产现金流量的合同权利终止；②金融资产发生转移，本公司转移了金融资产所有权上几乎所有风险和报酬；③金融资产发生转移，本公司既没有转移也没有保留金融资产所有权上几乎所有风险和报酬，且未保留对该金融资产控制的。

金融资产整体转移满足终止确认条件的，将所转移金融资产在终止确认日的账面价值，与因转移而收到的对价及原直接计入其他综合收益的公允价值变动累计额中对



应终止确认部分的金额（涉及转移的金融资产同时符合下列条件：本公司管理该金融资产的商业模式是以收取合同现金流量为目标；该金融资产的合同条款规定，在特定日期产生的现金流，仅为对本金金额为基础的利息的支付）之和的差额计入当期损益。

金融资产部分转移满足终止确认条件的，将所转移金融资产整体的账面价值，在终止确认部分和未终止确认部分之间，按照各自的相对公允价值进行分摊，并将因转移而收到的对价及应分摊至终止确认部分的原计入其他综合收益的公允价值变动累计额中对应终止确认部分的金额（涉及转移的金融资产同时符合下列条件：本公司管理该金融资产的商业模式是以收取合同现金流量为目标；该金融资产的合同条款规定，在特定日期产生的现金流，仅为对本金金额为基础的利息的支付）之和，与分摊的前述金融资产整体账面价值的差额计入当期损益。

## 2.金融负债

### （1）金融负债分类、确认依据和计量方法

除下列各项外，本公司将金融负债分类为以摊余成本计量的金融负债，采用实际利率法，按照摊余成本进行后续计量：

①以公允价值计量且其变动计入当期损益的金融负债（含属于金融负债的衍生工具），包括交易性金融负债和初始确认时指定为以公允价值计量且其变动计入当期损益的金融负债，此类金融负债按照公允价值进行后续计量，公允价值变动形成的利得或损失以及与该金融负债相关的股利和利息支出计入当期损益。

②不符合终止确认条件的金融资产转移或继续涉入被转移金融资产所形成的金融负债。此类金融负债，本公司按照金融资产转移相关准则规定进行计量。

③不属于以上①或②情形的财务担保合同，以及不属于以上①情形的以低于市场利率贷款的贷款承诺。本公司作为此类金融负债的发行方的，在初始确认后按照依据金融工具减值相关准则规定确定的损失准备金额以及初始确认金额扣除依据收入准则相关规定所确定的累计摊销后的余额孰高进行计量。

### （2）金融负债终止确认条件

当金融负债的现时义务全部或部分已经解除时，终止确认该金融负债或义务已解除的部分。本公司与债权人之间签订协议，以承担新金融负债方式替换现存金融负债，且新金融负债与现存金融负债的合同条款实质上不同的，终止确认现存金融负债，并同时确认新金融负债。本公司对现存金融负债全部或部分的合同条款作出实质性修改的，终止确认现存金融负债或其一部分，同时将修改条款后的金融负债确认为一项新金融负债。终止确认部分的账面价值与支付的对价之间的差额，计入当期损益。

## 3.金融资产和金融负债的公允价值确定方法



本公司以主要市场的价格计量金融资产和金融负债的公允价值,不存在主要市场的,以最有利市场的价格计量金融资产和金融负债的公允价值,并且采用当时适用并且有足够可利用数据和其他信息支持的估值技术。公允价值计量所使用的输入值分为三个层次,即第一层次输入值是计量日能够取得的相同资产或负债在活跃市场上未经调整的报价;第二层次输入值是除第一层次输入值外相关资产或负债直接或间接可观察的输入值;第三层次输入值是相关资产或负债的不可观察输入值。本公司优先使用第一层次输入值,最后再使用第三层次输入值,应收款项融资使用第三层次输入值。公允价值计量结果所属的层次,由对公允价值计量整体而言具有重大意义的输入值所属的最低层次决定。

本公司对权益工具的投资以公允价值计量。但在有限情况下,如果用以确定公允价值的近期信息不足,或者公允价值的可能估计金额分布范围很广,而成本代表了该范围内对公允价值的最佳估计的,该成本可代表其在该分布范围内对公允价值的恰当估计。这类权益工具投资包括:其他权益工具投资。

#### 4.金融资产和金融负债的抵销

本公司的金融资产和金融负债在资产负债表内分别列示,不相互抵销。但同时满足下列条件时,以相互抵销后的净额在资产负债表内列示:(1)本公司具有抵销已确认金额的法定权利,且该种法定权利是当前可执行的;(2)本公司计划以净额结算,或同时变现该金融资产和清偿该金融负债。

#### 5.金融负债与权益工具的区分及相关处理方法

本公司按照以下原则区分金融负债与权益工具:(1)如果本公司不能无条件地避免以交付现金或其他金融资产来履行一项合同义务,则该合同义务符合金融负债的定义。有些金融工具虽然没有明确地包含交付现金或其他金融资产义务的条款和条件,但有可能通过其他条款和条件间接地形成合同义务。(2)如果一项金融工具须用或可用本公司自身权益工具进行结算,需要考虑用于结算该工具的本公司自身权益工具,是作为现金或其他金融资产的替代品,还是为了使该工具持有方享有在发行方扣除所有负债后的资产中的剩余权益。如果是前者,该工具是发行方的金融负债;如果是后者,该工具是发行方的权益工具。在某些情况下,一项金融工具合同规定本公司须用或可用自身权益工具结算该金融工具,其中合同权利或合同义务的金额等于可获取或需交付的自身权益工具的数量乘以其结算时的公允价值,则无论该合同权利或义务的金额是固定的,还是完全或部分地基于除本公司自身权益工具的市场价格以外的变量(例如利率、某种商品的价格或某项金融工具的价格)的变动而变动,该合同分类为金融负债。

本公司在合并报表中对金融工具(或其组成部分)进行分类时,考虑了本公司和金融工具持有方之间达成的所有条款和条件。如果本公司作为一个整体由于该工具而



承担了交付现金、其他金融资产或者以其他导致该工具成为金融负债的方式进行结算的义务,则该工具应当分类为金融负债。

金融工具或其组成部分属于金融负债的,相关利息、股利(或股息)、利得或损失,以及赎回或再融资产生的利得或损失等,本公司计入当期损益。

金融工具或其组成部分属于权益工具的,其发行(含再融资)、回购、出售或注销时,本公司作为权益的变动处理,不确认权益工具的公允价值变动。

## (六) 应收款项

### 1. 应收账款

本公司核算的应收账款主要包括应收被担保单位支付的增信费用。

#### (1) 单项计提减值准备

本公司将下列情形作为单项计提减值确认标准:债务单位撤销、破产、资不抵债、现金流量严重不足、发生严重自然灾害等导致停产而在可预见的时间内无法偿付债务等;债务单位逾期未履行偿债义务超过5年;其他确凿证据表明确实无法收回或收回的可能性不大

#### (2) 按组合计提减值准备

本公司的历史经验表明不同细分客户群体发生损失的情况存在显著差异,所以本公司对客户群体按照产品类型进行了恰当分组。

在分组的基础上,考虑预期信用损失计量方法应反映的要素,参考历史信用损失经验,以此为基础计算预期信用损失。

本公司在资产负债表日计算应收账款预期信用损失,如果该预期信用损失大于当前应收账款减值准备的账面金额,本公司将其差额确认为应收账款减值损失,借记“信用减值损失”,贷记“坏账准备”。相反,本公司将差额确认为减值利得,做相反的会计记录。

本公司实际发生信用损失,认定相关应收账款无法收回,经批准予以核销的,根据批准的核销金额,借记“坏账准备”,贷记“应收账款”。若核销金额大于已计提的损失准备,按其差额借记“信用减值损失”。

### 2. 其他应收款

本公司按照下列情形计量其他应收款损失准备:①信用风险自初始确认后未显著增加的金融资产,本公司按照未来12个月的预期信用损失的金额计量损失准备;②信用风险自初始确认后已显著增加的金融资产,本公司按照相当于该金融工具整个存续期内预期信用损失的金额计量损失准备;③购买或源生已发生信用减值的金融资产,本公司按照相当于整个存续期内预期信用损失的金额计量损失准备。



以组合为基础的评估。对于其他应收款,本公司在单项工具层面无法以合理成本获得关于信用风险显著增加的充分证据,而在组合的基础上评估信用风险是否显著增加是可行的,所以本公司按照金融工具类型/信用风险评级/担保物类型/初始确认日期/剩余合同期限/借款人所处的行业/借款人所在的地理位置/贷款抵押率为共同风险特征,对其他应收款进行分组并以组合为基础考虑评估信用风险是否显著增加。

### (七) 固定资产

本公司固定资产是指使用期限超过 1 年的房屋、建筑物、机器、机械、运输工具以及其他与生产、经营有关的设备、器具、工具等。

固定资产包括运输设备、办公设备和其他,按其取得时的成本作为入账的价值,其中,外购的固定资产成本包括买价和进口关税等相关税费,以及为使固定资产达到预定可使用状态前所发生的可直接归属于该资产的其他支出;自行建造固定资产的成本,由建造该项资产达到预定可使用状态前所发生的必要支出构成;投资者投入的固定资产,按投资合同或协议约定的价值作为入账价值,但合同或协议约定价值不公允的按公允价值入账;融资租赁租入的固定资产,按租赁开始日租赁资产公允价值与最低租赁付款额现值两者中较低者作为入账价值。

与固定资产有关的后续支出,包括修理支出、更新改造支出等,符合固定资产确认条件的,计入固定资产成本,对于被替换的部分,终止确认其账面价值;不符合固定资产确认条件的,于发生时计入当期损益。

除已提足折旧仍继续使用的固定资产和单独计价入账的土地外,本公司对所有固定资产计提折旧。计提折旧时采用平均年限法,并根据用途分别计入相关资产的成本或当期费用。本公司固定资产的分类折旧年限、预计净残值率、折旧率如下:

类别	折旧方法	折旧年限(年)	残值率(%)	年折旧率(%)
运输设备	年限平均法	5.00	5.00	19.00
电子设备	年限平均法	5.00	5.00	19.00
办公设备及其他	年限平均法	5.00	5.00	19.00

本公司于每年年度终了,对固定资产的预计使用寿命、预计净残值和折旧方法进行复核,如发生改变,则作为会计估计变更处理。

当固定资产被处置,或者预期通过使用或处置不能产生经济利益时,终止确认该固定资产。固定资产出售、转让、报废或毁损的处置收入扣除其账面价值和相关税费后的金额计入当期损益。

### (八) 无形资产

本公司无形资产主要为软件,按取得时的实际成本计量。在预计使用寿命内平均摊销。



### (九) 风险准备金

1. 未到期责任准备金是本公司为尚未终止的增信责任提取的准备金。

2. 增信业务赔偿准备金是本公司为弥补业务对象不能按时还本付息时公司可能发生的损失而提取的准备金。

### (十) 长期待摊费用

本公司的长期待摊费用是指已经支出,但应由当期及以后各期承担的摊销期限在1年以上(不含1年)的办公室装修费用,该费用在受益期内平均摊销。如果长期待摊费用项目不能使以后会计期间受益,则将尚未摊销的该项目的摊余价值全部转入当期损益。

### (十一) 长期资产减值

本公司于每一资产负债表日对长期股权投资、固定资产、使用寿命有限的无形资产等项目进行检查,当存在下列迹象时,表明资产可能发生了减值,本公司将进行减值测试。对商誉和使用寿命不确定的无形资产,无论是否存在减值迹象,每期末均进行减值测试。难以对单项资产的可收回金额进行测试的,以该资产所属的资产组或资产组组合为基础测试。

减值测试后,若该资产的账面价值超过其可收回金额,其差额确认为减值损失,上述资产的减值损失一经确认,在以后会计期间不予转回。资产的可收回金额是指资产的公允价值减去处置费用后的净额与资产预计未来现金流量的现值两者之间的较高者。

出现减值的迹象如下:

1. 资产的市价当期大幅度下跌,其跌幅明显高于因时间的推移或者正常使用而预计的下跌;
2. 企业经营所处的经济、技术或者法律等环境以及资产所处的市场在当期或者将在近期发生重大变化,从而对企业产生不利影响;
3. 市场利率或者其他市场投资报酬率在当期已经提高,从而影响企业计算资产预计未来现金流量现值的折现率,导致资产可收回金额大幅度降低;
4. 有证据表明资产已经陈旧过时或者其实体已经损坏;
5. 资产已经或者将被闲置、终止使用或者计划提前处置;
6. 企业内部报告的证据表明资产的经济绩效已经低于或者将低于预期,如资产所创造的净现金流量或者实现的营业利润(或者亏损)远低于(或者高于)预计金额等;
7. 其他表明资产可能已经发生减值的迹象。



## (十二) 职工薪酬

本公司的职工薪酬是指本公司为获得职工提供的服务或解除劳动关系而给予的各种形式的报酬或补偿,包括短期薪酬、离职后福利、辞退福利和其他长期职工福利。本公司提供给职工配偶、子女、受赡养人、已故员工遗属及其他受益人等的福利,也属于职工薪酬。

1.短期薪酬,是指本公司在职工提供相关服务的年度报告期间结束后十二个月内需要全部予以支付的职工薪酬,因解除与职工的劳动关系给予的补偿除外。本公司的短期薪酬具体包括:职工工资、奖金、津贴和补贴,职工福利费,医疗保险费、工伤保险费和生育保险费等社会保险费,住房公积金,工会经费和职工教育经费,短期带薪缺勤,短期利润分享计划,非货币性福利以及其他短期薪酬。

本公司在职工提供服务的会计期间,将实际发生的短期薪酬确认为负债,并根据职工提供服务的受益对象计入当期损益或相关资产成本。短期薪酬为非货币性福利的,按照公允价值计量。

2.离职后福利,是指本公司为获得职工提供的服务而在职工退休或与本公司解除劳动关系后,提供的各种形式的报酬和福利,属于短期薪酬和辞退福利的除外。

本公司的设定提存计划,是指按当地政府的相关规定为职工缴纳基本养老保险和失业保险以及企业年金等,在职工为本公司提供服务的会计期间,按以当地规定的缴纳基数和比例计算应缴纳金额,确认为负债,并计入当期损益或相关资产成本。

本公司根据预期累计福利单位法确定的公式将设定受益计划产生的福利义务归属于职工提供服务的期间,并计入当期损益或相关资产成本。设定受益计划义务现值减去设定受益计划资产公允价值所形成的赤字或盈余确认为一项设定受益计划净负债或净资产。设定受益计划存在盈余的,本公司以设定受益计划的盈余和资产上限两项的孰低者计量设定受益计划净资产。

所有设定受益计划义务,包括预期在职工提供服务的年度报告期间结束后的十二个月内支付的义务,根据资产负债表日与设定受益计划义务期限和币种相匹配的国债或活跃市场上的高质量公司债券的市场收益率予以折现。

设定受益计划产生的服务成本和设定受益计划净负债或净资产的利息净额计入当期损益或相关资产成本;重新计量设定受益计划净负债或净资产所产生的变动计入其他综合收益,并且在后续会计期间不转回至损益。

在设定受益计划结算时,按在结算日确定的设定受益计划义务现值和结算价格两者的差额,确认结算利得或损失。

3.辞退福利,是指本公司在职工劳动合同到期之前解除与职工的劳动关系,或者为鼓励职工自愿接受裁减而给予职工的补偿。对于职工虽然没有与本公司解除劳动合同,但未来不再为本公司提供服务,不能为本公司带来经济利益,本公司承诺提供实质上



具有辞退福利性质的经济补偿的,如发生“内退”的情况,在其正式退休日期之前应当比照辞退福利处理,在其正式退休日期之后,按照离职后福利处理。

本公司向职工提供辞退福利的,在本公司不能单方面撤回因解除劳动关系计划或裁减建议所提供的辞退福利时、本公司确认涉及支付辞退福利的重组相关的成本或费用时两者孰早日,确认辞退福利产生的职工薪酬负债,并计入当期损益。

对于辞退福利预期在年度报告期间期末后十二个月内不能完全支付的辞退福利,实质性辞退工作在一年内实施完毕但补偿款项超过一年支付的辞退计划,本公司选择恰当的折现率,以折现后的金额计量应计入当期损益的辞退福利金额。

4.其他长期职工福利,是指除短期薪酬、离职后福利、辞退福利之外所有的职工薪酬,包括长期带薪缺勤、长期残疾福利、长期利润分享计划等。

### (十三) 收入确认原则和计量方法

#### 1.收入确认原则

本公司在履行了合同中的履约义务,即在客户取得相关商品或服务的控制权时,确认收入。

合同中包含两项或多项履约义务的,本公司在合同开始时,按照各单项履约义务所承诺商品或服务的单独售价的相对比例,将交易价格分摊至各单项履约义务,按照分摊至各单项履约义务的交易价格计量收入。

交易价格是本公司因向客户转让商品或服务而预期有权收取的对价金额,不包括代第三方收取的款项。本公司确认的交易价格不超过在相关不确定性消除时累计已确认收入极可能不会发生重大转回的金额。预期将退还给客户的款项作为负债不计入交易价格。合同中存在重大融资成分的,本公司按照假定客户在取得商品或服务控制权时即以现金支付的应付金额确定交易价格。该交易价格与合同对价之间的差额,在合同期间内采用实际利率法摊销。合同开始日,本公司预计客户取得商品或服务控制权与客户支付价款间隔不超过一年的,不考虑合同中存在的重大融资成分。

本公司在合同中的履约义务满足下列条件之一时,属于在某一时段内履行履约义务;否则,属于在某一时点履行履约义务:

(1) 客户在本公司履约的同时即取得并消耗本公司履约所带来的经济利益。

(2) 客户能够控制本公司履约过程中在建的商品。

(3) 在本公司履约过程中所产出的商品具有不可替代用途,且本公司在整个合同期间内有权就累计至今已完成的履约部分收取款项。

对于在某一时段内履行的履约义务,本公司在该段时间内按照履约进度确认收入。履约进度不能合理确定时,本公司已经发生的成本预计能够得到补偿的,按照已经发生的成本金额确认收入,直到履约进度能够合理确定为止。



对于在某一时点履行的履约义务,本公司在客户取得相关商品或服务控制权时点确认收入。在判断客户是否已取得商品或服务控制权时,本公司考虑下列迹象:

- (1) 本公司就该商品或服务享有现时收款权利。
- (2) 本公司已将该商品的法定所有权转移给客户。
- (3) 本公司已将该商品的实物转移给客户。
- (4) 本公司已将该商品所有权上的主要风险和报酬转移给客户。
- (5) 客户已接受该商品或服务。

本公司已向客户转让商品或服务而有权收取对价的权利作为合同资产列示,合同资产以预期信用损失为基础计提减值。本公司拥有的无条件向客户收取对价的权利作为应收款项列示。

本公司信用增进服务收入应当在同时满足以下条件时予以确认:

- (1) 信用增进合同成立并承担相应责任;
- (2) 与信用增进合同相关的经济利益能够流入企业;
- (3) 与信用增进合同相关的收入能够可靠地计量。

具体收入确认政策如下:

#### 1.信用增进收入

本公司的营业收入主要为信用增进服务收入,于信用增进函生效之日起承担相应责任,并予以确认。

对于服务期限超过一年的信用增进合同,根据当期收取的信用增进服务费用确认收入。

#### 2.咨询费收入

本公司在提供有关服务后且收取的金额可以合理的估算时确认。

### (十四) 政府补助

政府补助为本公司从政府无偿取得的货币性资产或非货币性资产。

政府补助在本公司能够满足其所附的条件以及能够收到时予以确认。政府补助为货币性资产的,按照实际收到的金额计量;政府补助为非货币性资产的,按照公允价值计量,公允价值不能可靠取得的,按照名义金额(1元)计量。

#### 1.与资产相关的政府补助判断依据及会计处理方法

与资产相关的政府补助,是指企业取得的、用于购建或以其他方式形成长期资产的政府补助。



以资产相关的政府补助,冲减相关资产的账面价值或确认为递延收益。与资产相关的政府补助确认为递延收益,并在相关资产使用寿命内按照合理、系统的方法分期计入损益。按照名义金额计量的政府补助,直接计入当期损益。

相关资产在使用寿命结束前被出售、转让、报废或发生毁损的,应当将尚未分配的相关递延收益余额转入资产处置当期的损益。

## 2.与收益相关的政府补助判断依据及会计处理方法

与收益相关的政府补助是指除与资产相关的政府补助之外的政府补助。

与收益相关的政府补助,用于补偿以后期间的相关费用或损失的,确认为递延收益,并在确认相关费用或损失的期间计入当期损益或冲减相关成本;用于补偿已发生的相关费用或损失的,直接计入当期损益或冲减相关成本。

对于同时包含与资产相关部分和与收益相关部分的政府补助,区分不同部分分别进行会计处理,难以区分的,应当整体归类为收益相关的政府补助。

## (十五) 递延所得税资产和递延所得税负债

本公司递延所得税资产和递延所得税负债根据资产和负债的计税基础与其账面价值的差额(暂时性差异)计算确认。对于按照税法规定能够于以后年度抵减应纳税所得额的可抵扣亏损和税款抵减,视同暂时性差异确认相应的递延所得税资产。于资产负债表日,递延所得税资产和递延所得税负债,按照预期收回该资产或清偿该负债期间的适用税率计量。

本公司以很可能取得用来抵扣可抵扣暂时性差异的应纳税所得额为限,确认由可抵扣暂时性差异产生的递延所得税资产。对已确认的递延所得税资产,当预计到未来期间很可能无法获得足够的应纳税所得额用以抵扣递延所得税资产时,应当减记递延所得税资产的账面价值。在很可能获得足够的应纳税所得额时,减记的金额予以转回。

## (十六) 租赁

租赁,是指在一定期间内,出租人将资产的使用权让与承租人以获取对价的合同。在合同开始日,本公司评估合同是否为租赁或者包含租赁。如果合同中一方让渡了在一定期间内控制一项或多项已识别资产使用的权利以换取对价,则该合同为租赁或者包含租赁。为确定合同是否让渡了在一定期间内控制已识别资产使用的权利,本公司评估合同中的客户是否有权获得在使用期间内因使用已识别资产所产生的几乎全部经济利益,并有权在该使用期间主导已识别资产的使用。

合同中同时包含多项单独租赁的,本公司将合同予以分拆,并分别对各项单独租赁进行会计处理。合同中同时包含租赁和非租赁部分的,本公司将租赁和非租赁部分分拆后进行会计处理。

### 1.本公司作为承租人



在租赁期开始日，本公司对租赁确认使用权资产和租赁负债。

使用权资产按照成本进行初始计量，包括租赁负债的初始计量金额、在租赁期开始日或之前支付的租赁付款额(扣除已享受的租赁激励相关金额)，发生的初始直接费用以及为拆卸及移除租赁资产、复原租赁资产所在场地或将租赁资产恢复至租赁条款约定状态预计将发生的成本。本公司使用直线法对使用权资产计提折旧。对能够合理确定租赁期届满时取得租赁资产所有权的，本公司在租赁资产剩余使用寿命内计提折旧。否则，租赁资产在租赁期与租赁资产剩余使用寿命两者孰短的期间内计提折旧。

租赁负债按照租赁期开始日尚未支付的租赁付款额的现值进行初始计量，折现率为租赁内含利率。无法确定租赁内含利率的，本公司采用增量借款利率作为折现率。

本公司按照固定的周期性利率计算租赁负债在租赁期内各期间的利息费用，并计入当期损益或相关资产成本。未纳入租赁负债计量的可变租赁付款额在实际发生时计入当期损益或相关资产成本。

租赁期开始日后，发生下列情形的，本公司重新确定租赁付款额，并按变动后租赁付款额和修订后的折现率计算的现值重新计量租赁负债：对购买选择权、续租选择权或终止租赁选择权的评估结果发生变化、续租选择权或终止租赁选择权的实际行使情况与原评估结果不一致等导致租赁期变化；根据担保余值预计的应付金额发生变动，或者用于确定租赁付款额的指数或比率发生变动。

在对租赁负债进行重新计量时，本公司相应调整使用权资产的账面价值。使用权资产的账面价值已调减至零，但租赁负债仍需进一步调减的，本公司将剩余金额计入当期损益。

本公司已选择对短期租赁(租赁期不超过12个月的租赁)和低价值资产租赁不确认使用权资产和租赁负债，并将相关的租赁付款额在租赁期内各个期间按照直线法计入当期损益或相关资产成本。

## 2. 本公司作为出租人

在租赁开始日，本公司将租赁分为融资租赁和经营租赁。融资租赁是指无论所有权最终是否转移但实质上转移了与租赁资产所有权有关的几乎全部风险和报酬的租赁。经营租赁是指除融资租赁以外的其他租赁。

本公司作为转租出租人时，基于原租赁产生的使用权资产，而不是原租赁的标的资产，对转租赁进行分类。如果原租赁为短期租赁且本公司选择对原租赁应用上述短期租赁的简化处理，本公司将该转租赁分类为经营租赁。



融资租赁下，在租赁期开始日，本公司对融资租赁确认应收融资租赁款，并终止确认融资租赁资产。本公司对应收融资租赁款进行初始计量时，以租赁投资净额作为应收融资租赁款的入账价值。租赁投资净额为未担保余值和租赁期开始日尚未收到的租赁收款额按照租赁内含利率折现的现值之和。

本公司按照固定的周期性利率计算并确认租赁期内各个期间的利息收入。未纳入租赁投资净额计量的可变租赁付款额在实际发生时计入当期损益。

经营租赁下，在租赁期内各个期间，本公司采用直线法（或其他系统合理的方法），将经营租赁的租赁收款额确认为租金收入。与经营租赁有关的初始直接费用资本化，在租赁期内按照与租金收入确认相同的基础分摊，分期计入当期损益。未计入租赁收款额的可变租赁付款额在实际发生时计入当期损益。

## 五、重要会计政策、会计估计变更及其他

### （一）会计政策变更及影响

2025年，本公司无重大会计政策变更事项。

### （二）会计估计变更及影响

2025年，本公司无重大会计估计变更及影响事项。

## 六、税项

### （一）主要税种及税率

税种	计税依据	税率
企业所得税	应纳税所得额	25%
增值税	销售货物或提供应税劳务	6%
城市维护建设税	应纳流转税额	7%
教育费附加	应纳流转税额	3%
地方教育附加	应纳流转税额	2%

## 七、财务报表重要项目的说明

下列所披露的财务报表数据，除特别注明之外，“年初”系指2025年1月1日，“年末”系指2025年12月31日，“本年”系指2025年1月1日至12月31日，“上年”系指2024年1月1日至12月31日，除另有注明外，货币单位为人民币元。



天府信用增进股份有限公司财务报表附注  
2025年1月1日至2025年12月31日  
(本财务报表附注除特别注明外,均以人民币元列示)

(一) 货币资金

项目	年末余额	年初余额
库存现金		
银行存款	1,067,357,695.59	758,185,832.94
其他货币资金	303,320,784.93	361,818,592.45
加: 应计利息	14,317,361.07	6,003,472.20
<b>合计</b>	<b>1,384,995,841.59</b>	<b>1,126,007,897.59</b>
其中: 存放在境外的款项总额		

注: 年末其他货币资金主要为七天通知存款、定期存款和协定存款的余额。

(二) 应收款项

项目	年末余额	年初余额
预付账款余额	10,069.38	1,670,285.03
应收账款余额	5,835,200.00	17,608,813.33
减: 坏账准备	291,760.00	880,440.67
应收账款账面价值	5,543,440.00	16,728,372.66
<b>合计</b>	<b>5,553,509.38</b>	<b>18,398,657.69</b>

(三) 发放贷款和垫款

项目	年末余额	年初余额
委托贷款	2,530,000,000.00	2,625,000,000.00
加: 应计利息	7,419,166.70	7,793,958.31
减: 减值准备	30,118,804.25	11,136,718.44
<b>合计</b>	<b>2,507,300,362.45</b>	<b>2,621,657,239.87</b>

(四) 交易性金融资产

项目	年末余额	年初余额
理财产品(结构性存款)	1,590,000,000.00	1,960,000,000.00
非上市公司股权投资	100,000,000.00	100,000,000.00
债务工具投资	50,000,000.00	
<b>合计</b>	<b>1,740,000,000.00</b>	<b>2,060,000,000.00</b>

(五) 债权投资

1. 债权投资情况

项目	年末余额		
	账面余额	减值准备	账面价值
债权投资面值	4,512,800,000.00		4,512,800,000.00



天府信用增进股份有限公司财务报表附注  
 2025年1月1日至2025年12月31日  
 （本财务报表附注除特别注明外，均以人民币元列示）

项目	年末余额		
	账面余额	减值准备	账面价值
应计利息	72,612,740.92		72,612,740.92
利息调整	483,853.07		483,853.07
<b>合计</b>	<b>4,585,896,593.99</b>		<b>4,585,896,593.99</b>

（续表）

项目	年初余额		
	账面余额	减值准备	账面价值
债权投资面值	3,796,410,526.32		3,796,410,526.32
应计利息	80,000,078.96		80,000,078.96
利息调整	-835,029.04		-835,029.04
<b>合计</b>	<b>3,875,575,576.24</b>		<b>3,875,575,576.24</b>

2.年末重要债权投资

项目	本金	票面利率	起息日	到期日
债券 1	4,000,000.00	5.65%	2020-7-14	2027-7-14
债券 2	8,000,000.00	6.60%	2020-9-29	2027-9-29
债券 3	20,000,000.00	6.80%	2020-11-3	2027-11-3
债券 4	16,000,000.00	6.00%	2020-12-22	2027-12-22
债券 5	70,000,000.00	5.10%	2021-1-11	2026-1-11
债券 6	18,000,000.00	7.00%	2021-2-5	2028-2-5
债券 7	48,000,000.00	4.30%	2021-2-9	2026-2-9
债券 8	42,000,000.00	3.50%	2021-5-7	2028-5-7
债券 9	36,000,000.00	6.25%	2021-6-7	2028-6-7
债券 10	140,000,000.00	3.20%	2021-6-23	2026-6-23
债券 11	30,000,000.00	2.80%	2021-8-16	2027-8-16
债券 12	24,000,000.00	6.00%	2021-9-16	2028-9-16
债券 13	70,000,000.00	3.50%	2021-11-2	2026-11-2
债券 14	52,000,000.00	6.00%	2022-6-20	2027-6-20
债券 15	100,000,000.00	2.43%	2022-7-1	2027-7-1
债券 16	72,000,000.00	5.00%	2022-8-1	2029-8-1
债券 17	20,000,000.00	5.00%	2022-8-22	2027-8-22
债券 18	52,000,000.00	5.00%	2022-8-29	2029-8-29
债券 19	50,000,000.00	5.00%	2022-10-11	2026-10-11
债券 20	48,000,000.00	5.00%	2022-11-23	2029-11-23
债券 21	64,000,000.00	6.00%	2023-1-18	2026-1-18
债券 22	70,000,000.00	5.80%	2023-3-2	2030-3-2



天府信用增进股份有限公司财务报表附注

2025年1月1日至2025年12月31日

(本财务报表附注除特别注明外，均以人民币元列示)

项目	本金	票面利率	起息日	到期日
债券 23	16,000,000.00	2.60%	2025-3-16	2027-3-16
债券 24	120,000,000.00	4.01%	2023-6-15	2028-6-15
债券 25	38,000,000.00	5.45%	2023-8-8	2026-8-8
债券 26	40,000,000.00	4.90%	2023-8-18	2026-8-18
债券 27	107,000,000.00	4.00%	2023-8-23	2026-8-23
债券 28	200,000,000.00	4.00%	2024-3-27	2029-3-27
债券 29	2,000,000.00	3.00%	2024-4-22	2027-4-22
债券 30	24,000,000.00	3.00%	2024-6-27	2029-6-27
债券 31	160,000,000.00	2.98%	2024-7-5	2029-7-5
债券 32	60,000,000.00	2.83%	2024-7-8	2029-7-8
债券 33	20,000,000.00	2.80%	2024-7-15	2029-7-15
债券 34	100,000,000.00	2.60%	2024-7-29	2029-7-29
债券 35	90,000,000.00	2.70%	2024-7-30	2029-7-30
债券 36	120,000,000.00	2.62%	2024-8-14	2029-8-14
债券 37	140,000,000.00	2.89%	2024-8-29	2029-8-29
债券 38	20,000,000.00	2.90%	2024-9-11	2029-9-11
债券 39	100,000,000.00	3.00%	2024-9-27	2027-9-27
债券 40	31,000,000.00	3.49%	2024-10-17	2029-10-17
债券 41	40,000,000.00	3.30%	2024-10-18	2029-10-18
债券 42	80,000,000.00	3.45%	2024-11-15	2029-11-15
债券 43	22,000,000.00	2.70%	2024-12-20	2029-12-20
债券 44	100,000,000.00	3.03%	2024-12-27	2029-12-27
债券 45	70,000,000.00	2.70%	2025-2-11	2030-2-11
债券 46	72,000,000.00	2.85%	2025-2-28	2030-2-28
债券 47	84,000,000.00	3.00%	2025-3-10	2030-3-10
债券 48	20,000,000.00	2.74%	2025-3-17	2028-3-17
债券 49	160,000,000.00	2.90%	2025-3-28	2030-3-28
债券 50	160,000,000.00	2.58%	2025-6-3	2030-6-3
债券 51	10,000,000.00	2.70%	2025-6-5	2030-6-5
债券 52	80,000,000.00	2.40%	2025-7-10	2030-7-10
债券 53	50,000,000.00	2.40%	2025-7-17	2030-7-17
债券 54	180,000,000.00	2.73%	2025-8-6	2030-8-6
债券 55	140,000,000.00	2.50%	2025-8-15	2030-8-15
债券 56	50,000,000.00	2.92%	2025-9-5	2030-9-5
债券 57	100,000,000.00	2.91%	2025-9-5	2030-9-5
债券 58	100,000,000.00	2.58%	2025-9-17	2030-9-17
债券 59	80,000,000.00	2.88%	2025-9-17	2030-9-17



天府信用增进股份有限公司财务报表附注  
 2025年1月1日至2025年12月31日  
 （本财务报表附注除特别注明外，均以人民币元列示）

项目	本金	票面利率	起息日	到期日
债券 60	80,000,000.00	3.11%	2025-9-23	2030-9-23
债券 61	40,000,000.00	2.98%	2025-9-26	2030-9-26
债券 62	8,000,000.00	2.90%	2025-10-27	2030-10-27
债券 63	38,000,000.00	6.00%	2025-12-12	2027-12-13
债券 64	65,800,000.00	2.90%	2025-12-26	2030-12-26
债券 65	60,000,000.00	2.70%	2022-2-21	2026-10-29
债券 66	12,000,000.00	6.80%	2024-11-3	2027-11-3
债券 67	4,000,000.00	6.80%	2024-11-3	2027-11-3
债券 68	10,000,000.00	3.50%	2024-11-2	2026-11-2
债券 69	5,000,000.00	3.50%	2024-11-5	2026-11-2
债券 70	10,000,000.00	2.74%	2025-6-27	2029-7-18
债券 71	10,000,000.00	2.53%	2025-8-6	2029-6-27
债券 72	10,000,000.00	3.00%	2025-9-4	2029-6-27
债券 73	30,000,000.00	1.94%	2024-7-12	2027-7-12
债券 74	40,000,000.00	2.10%	2024-7-12	2029-7-12
债券 75	50,000,000.00	2.72%	2024-8-16	2030-6-21
<b>合计</b>	<b>4,512,800,000.00</b>			

（六）其他债权投资

1.其他债权投资情况

项目	年末余额	年初余额
其他债权投资面值	114,000,000.00	25,000,000.00
应计利息	1,386,389.05	48,219.18
利息调整	31,687.61	-710.35
公允价值变动	780,694.43	500,185.35
<b>合计</b>	<b>116,198,771.09</b>	<b>25,547,694.18</b>

2.年末重要其他债权投资

项目	本金	票面利率	起息日	到期日
债券 1	50,000,000.00	2.80%	2025-9-25	2029-6-18
债券 2	39,000,000.00	2.80%	2025-9-30	2029-6-18
债券 3	25,000,000.00	3.20%	2024-12-9	2026-12-9
<b>合计</b>	<b>114,000,000.00</b>			

（七）其他权益工具投资

项目	年末余额	年初余额
其他权益工具投资面值	200,000,000.00	400,000,000.00



天府信用增进股份有限公司财务报表附注  
2025年1月1日至2025年12月31日  
(本财务报表附注除特别注明外，均以人民币元列示)

项目	年末余额	年初余额
应计利息	3,311,095.71	5,568,629.97
公允价值变动	7,441,400.00	14,142,600.00
<b>合计</b>	<b>210,752,495.71</b>	<b>419,711,229.97</b>

(八) 长期股权投资

1. 长期股权投资分类

项目	年初余额	本年增加额	本年减少额	年末余额
对合营企业投资				
对联营企业投资	342,552,066.94	22,570,583.05	4,564,995.40	360,557,654.59
<b>小计</b>	<b>342,552,066.94</b>	<b>22,570,583.05</b>	<b>4,564,995.40</b>	<b>360,557,654.59</b>
减：减值准备				
<b>合计</b>	<b>342,552,066.94</b>	<b>22,570,583.05</b>	<b>4,564,995.40</b>	<b>360,557,654.59</b>

2. 明细情况

被投资单位	年初余额	本年增减变动			
		追加投资	减少投资	权益法下确认的投资损益	其他综合收益调整
<b>联营企业</b>					
四川天府商业保理有限公司	342,552,066.94			22,570,583.05	
<b>合计</b>	<b>342,552,066.94</b>			<b>22,570,583.05</b>	

(续表)

被投资单位	本年增减变动				年末余额	减值准备期末余额
	其他权益变动	宣告发放现金股利或利润	计提减值准备	其他		
<b>联营企业</b>						
四川天府商业保理有限公司		-4,564,995.40			360,557,654.59	
<b>合计</b>		<b>-4,564,995.40</b>			<b>360,557,654.59</b>	

3. 其他说明

本公司与四川金融控股集团有限公司、成都武侯资本投资管理集团有限公司及四川发展融资担保股份有限公司共同成立四川天府商业保理有限公司。该四川天府商业保理有限公司于2021年12月10日正式成立，注册资本500,000,000.00元，本公司出资100,000,000.00元，持股比例20%。2024年12月，四川天府商业保理有限公司进行增资扩股，本公司认购20,000.00万股，出资221,111,400.00元，持股比例变更为15%。

4. 重要合营企业的主要财务信息



天府信用增进股份有限公司财务报表附注  
2025年1月1日至2025年12月31日  
(本财务报表附注除特别注明外，均以人民币元列示)

项目	2025年度
	四川天府商业保理有限公司
资产总计	7,682,039,286.64
负债总计	5,288,989,739.73
净资产	2,393,049,546.91
按持股比例计算的净资产份额	358,957,432.04
调整事项	1,600,222.56
对合营企业权益投资的账面价值存在公开报价的权益投资的公允价值	360,557,654.60
营业收入	431,295,776.47
营业支出	209,054,987.61
所得税费用	69,661,963.70
净利润	150,470,553.68
其他综合收益	
综合收益总额	150,470,553.68
本期收到的来自合营企业的股利	-4,564,995.40

(九) 固定资产

项目	年末账面价值	年初账面价值
固定资产	469,386.32	629,237.25
固定资产清理		
<b>合计</b>	<b>469,386.32</b>	<b>629,237.25</b>

1. 固定资产情况

项目	运输设备	电子设备	办公设备及其他	合计
<b>一、账面原值</b>				
<b>1.年初余额</b>	<b>519,442.41</b>	<b>1,106,262.20</b>	<b>672,867.08</b>	<b>2,298,571.69</b>
2.本年增加金额		36,031.26	9,187.06	45,218.32
(1) 购置		36,031.26	9,187.06	45,218.32
(2) 在建工程转入				
(3) 内部购入增加				
3.本年减少金额				
(1) 处置或报废				
(2) 内部购入减少				
<b>4.年末余额</b>	<b>519,442.41</b>	<b>1,142,293.46</b>	<b>682,054.14</b>	<b>2,343,790.01</b>
<b>二、累计折旧</b>				
<b>1.年初余额</b>	<b>493,470.29</b>	<b>664,403.09</b>	<b>511,461.06</b>	<b>1,669,334.44</b>
2.本年增加金额		147,199.63	57,869.62	205,069.25
(1) 计提		147,199.63	57,869.62	205,069.25



天府信用增进股份有限公司财务报表附注  
2025年1月1日至2025年12月31日  
(本财务报表附注除特别注明外,均以人民币元列示)

项目	运输设备	电子设备	办公设备及其他	合计
(2) 内部购入增加				
3.本年减少金额				
(1) 处置或报废				
(2) 内部转出				
<b>4.年末余额</b>	<b>493,470.29</b>	<b>811,602.72</b>	<b>569,330.68</b>	<b>1,874,403.69</b>
三、减值准备				
四、账面价值				
<b>1.年末账面价值</b>	<b>25,972.12</b>	<b>330,690.74</b>	<b>112,723.46</b>	<b>469,386.32</b>
<b>2.年初账面价值</b>	<b>25,972.12</b>	<b>441,859.11</b>	<b>161,406.02</b>	<b>629,237.25</b>

(十) 使用权资产

项目	年初余额	本年增加额	本年减少额	年末余额
<b>账面原值合计</b>	<b>21,016,585.00</b>	<b>15,623,111.23</b>	<b>21,016,585.00</b>	<b>15,623,111.23</b>
其中：房屋及建筑	21,016,585.00	15,623,111.23	21,016,585.00	15,623,111.23
其他				
<b>累计折旧合计</b>	<b>15,680,864.02</b>	<b>5,000,907.40</b>	<b>15,474,067.70</b>	<b>5,207,703.72</b>
其中：房屋及建筑	15,680,864.02	5,000,907.40	15,474,067.70	5,207,703.72
其他				
<b>账面净值合计</b>	<b>5,335,720.98</b>			<b>10,415,407.51</b>
其中：房屋及建筑	5,335,720.98			10,415,407.51
其他				
<b>减值准备合计</b>				
其中：房屋及建筑				
其他				
<b>账面价值合计</b>	<b>5,335,720.98</b>			<b>10,415,407.51</b>
其中：房屋及建筑	5,335,720.98			10,415,407.51
其他				

(十一) 无形资产

项目	年初余额	本年增加额	本年减少额	年末余额
<b>账面原值合计</b>	<b>2,997,835.97</b>			<b>2,997,835.97</b>
其中：软件	2,997,835.97			2,997,835.97
<b>累计折旧合计</b>	<b>2,377,238.56</b>	<b>405,031.44</b>		<b>2,782,270.00</b>
其中：软件	2,377,238.56	405,031.44		2,782,270.00
<b>账面净值合计</b>	<b>620,597.41</b>			<b>215,565.97</b>
其中：软件	620,597.41			215,565.97
<b>减值准备合计</b>				
其中：软件				
<b>账面价值合计</b>	<b>620,597.41</b>			<b>215,565.97</b>
其中：软件	620,597.41			215,565.97



天府信用增进股份有限公司财务报表附注  
2025年1月1日至2025年12月31日  
(本财务报表附注除特别注明外,均以人民币元列示)

(十二) 长期待摊费用

项目	年初余额	本年增加	本年摊销	其他减少	年末余额
装修费	637,728.95	44,503.21	264,391.37		417,840.79
<b>合计</b>	<b>637,728.95</b>	<b>44,503.21</b>	<b>264,391.37</b>		<b>417,840.79</b>

(十三) 递延所得税资产与递延所得税负债

1. 未经抵销的递延所得税资产

项目	年末余额		年初余额	
	可抵扣暂时性差异	递延所得税资产	可抵扣暂时性差异	递延所得税资产
资产减值准备	31,145,344.58	7,786,336.15	13,089,831.39	3,272,457.85
租赁负债	10,406,222.89	2,601,555.72	5,543,039.99	1,385,760.00
<b>合计</b>	<b>41,551,567.47</b>	<b>10,387,891.87</b>	<b>18,632,871.38</b>	<b>4,658,217.85</b>

2. 递延所得税负债

项目	年末余额		年初余额	
	应纳税暂时性差异	递延所得税负债	应纳税暂时性差异	递延所得税负债
公允价值变动	8,222,094.43	2,055,523.61	14,642,785.35	3,660,696.34
使用权资产	10,415,407.51	2,603,851.88	5,335,720.98	1,333,930.25
<b>合计</b>	<b>18,637,501.94</b>	<b>4,659,375.49</b>	<b>19,978,506.33</b>	<b>4,994,626.59</b>

(十四) 其他资产

项目	年末余额	年初余额
其他应收款	1,758,248.41	2,059,544.15
减: 其他应收款坏账准备	734,780.33	1,072,672.28
应收股利		308,705.69
其他	10,314.67	9,806.51
<b>合计</b>	<b>1,033,782.75</b>	<b>1,305,384.07</b>

(十五) 应付款项

项目	年末余额	年初余额
应付服务费	60,000.00	
<b>合计</b>	<b>60,000.00</b>	

(十六) 应付职工薪酬

1. 应付职工薪酬分类



天府信用增进股份有限公司财务报表附注  
 2025年1月1日至2025年12月31日  
 （本财务报表附注除特别注明外，均以人民币元列示）

项目	年初余额	本年增加	本年减少	年末余额
短期薪酬	22,696,096.16	40,168,229.45	38,986,037.54	23,878,288.07
离职后福利设定提存计划		5,151,593.67	5,151,593.67	
<b>合计</b>	<b>22,696,096.16</b>	<b>45,319,823.12</b>	<b>44,137,631.21</b>	<b>23,878,288.07</b>

(1) 短期薪酬

项目	年初余额	本年增加	本年减少	年末余额
一、工资、奖金、津贴和补贴	22,060,918.78	31,499,937.13	30,108,186.65	23,452,669.26
二、职工福利费		1,293,580.57	1,293,580.57	
三、社会保险费		1,315,922.25	1,315,922.25	
其中：医疗保险费		1,168,849.06	1,168,849.06	
工伤保险费		30,963.14	30,963.14	
大病统筹		116,110.05	116,110.05	
四、住房公积金		2,506,714.68	2,506,714.68	
五、工会经费和职工教育经费	635,177.38	1,604,064.33	1,813,622.90	425,618.81
六、其他		1,948,010.49	1,948,010.49	
<b>合计</b>	<b>22,696,096.16</b>	<b>40,168,229.45</b>	<b>38,986,037.54</b>	<b>23,878,288.07</b>

(2) 离职后福利设定提存计划

项目	年初余额	本年增加	本年减少	年末余额
基本养老保险		2,477,033.60	2,477,033.60	
失业保险费		92,888.74	92,888.74	
企业年金缴费		2,581,671.33	2,581,671.33	
<b>合计</b>		<b>5,151,593.67</b>	<b>5,151,593.67</b>	

(十七) 应交税费

项目	年末余额	年初余额
企业所得税	160,439,448.91	90,200,669.42
增值税	12,098,356.29	13,086,769.57
城市维护建设税	930,387.92	999,577.76
教育费附加	399,971.74	429,624.19
地方教育费附加	250,782.73	270,551.19
其他税费	1,618,696.32	1,437,883.82
印花税	5,131.37	1,833.15
<b>合计</b>	<b>175,742,775.28</b>	<b>106,426,909.10</b>



天府信用增进股份有限公司财务报表附注  
2025年1月1日至2025年12月31日  
(本财务报表附注除特别注明外，均以人民币元列示)

(十八) 责任准备金

项目	年末余额	年初余额
增信业务赔偿准备金	640,221,497.11	493,512,544.95
未到期责任准备金	371,920,811.15	368,673,208.96
投资业务准备金	375,108.97	410,697.59
<b>合计</b>	<b>1,012,517,417.23</b>	<b>862,596,451.50</b>

(十九) 租赁负债

项目	年末余额	年初余额
租赁负债	10,406,222.89	5,543,039.99
<b>合计</b>	<b>10,406,222.89</b>	<b>5,543,039.99</b>

(二十) 长期借款

借款类别	年末余额	年初余额
信用借款	641,000,000.00	740,000,000.00
应计利息	482,590.36	619,926.42
<b>合计</b>	<b>641,482,590.36</b>	<b>740,619,926.42</b>

(二十一) 其他负债

项目	年末余额	年初余额
应付股利	155,466,712.15	225,029,040.95
其他应付款	36,731,625.86	483,843.51
<b>合计</b>	<b>192,198,338.01</b>	<b>225,512,884.46</b>

(二十二) 股本

单位：万元

投资者名称	年初余额		本年增加	本年减少	年末余额	
	投资金额	所占比例 (%)			投资金额	所占比例 (%)
四川金融控股集团有限公司	160,000.00	40.00			160,000.00	40.00
蜀道资本控股集团有限公司	60,000.00	15.00			60,000.00	15.00
蜀道(四川)股权投资基金有限公司	60,000.00	15.00			60,000.00	15.00
中银投资资产管理有限公司	30,000.00	7.50		30,000.00		
四川金控投资管理有限公司			30,000.00		30,000.00	7.50
成都高新投资集团有限公司	30,000.00	7.50			30,000.00	7.50



天府信用增进股份有限公司财务报表附注  
2025年1月1日至2025年12月31日  
(本财务报表附注除特别注明外,均以人民币元列示)

投资者名称	年初余额		本年增加	本年减少	年末余额	
	投资金额	所占比例 (%)			投资金额	所占比例 (%)
成都空港产业 兴城投资发展 有限公司	30,000.00	7.50			30,000.00	7.50
成都交子新兴 金融投资集团 股份有限公司	20,000.00	5.00			20,000.00	5.00
成都产业资本 控股集团有限公司	10,000.00	2.50			10,000.00	2.50
<b>合计</b>	<b>400,000.00</b>	<b>100.00</b>	<b>30,000.00</b>	<b>30,000.00</b>	<b>400,000.00</b>	<b>100.00</b>

(二十三) 其他权益工具

项目	年初余额	本年增加	本年减少	年末余额
永续债	2,000,000,000.00			2,000,000,000.00
<b>合计</b>	<b>2,000,000,000.00</b>			<b>2,000,000,000.00</b>

(二十四) 其他综合收益

项目	归属于母公司 股东的其他 综合收益 年初余额	本期发生额				归属于母公司 股东的其他综合 收益年末余 额
		本期所得税 前发生额	减: 前期 计入其他 综合收益 当期转入 损益	减: 所得税 费用	税后归属于 母公司	
一、不能重 分类进损益 的其他综合 收益						
其中: 权益 法下不能转 损益的其他 综合收益						
其他权益工 具投资公允 价值变动	10,606,950.00	280,509.08		70,127.27	210,381.81	10,817,331.81
二、将重分 类进损益的 其他综合收 益					-	-
其中: 其他 债权投资公 允价值变动	375,139.01	-6,701,200.00		-1,675,300.00	-5,025,900.00	-4,650,760.99
<b>其他综合收 益合计</b>	<b>10,982,089.01</b>	<b>-6,420,690.92</b>	<b>-</b>	<b>-1,605,172.73</b>	<b>-4,815,518.19</b>	<b>6,166,570.82</b>



天府信用增进股份有限公司财务报表附注  
 2025年1月1日至2025年12月31日  
 （本财务报表附注除特别注明外，均以人民币元列示）

（二十五）盈余公积

项目	年初余额	本年增加	本年减少	年末余额
法定盈余公积金	400,273,532.23	59,010,597.13		459,284,129.36
<b>合计</b>	<b>400,273,532.23</b>	<b>59,010,597.13</b>		<b>459,284,129.36</b>

（二十六）一般风险准备金

项目	年初余额	本年增加	本年减少	年末余额
一般风险准备	756,151,540.40	140,573,394.30		896,724,934.70
<b>合计</b>	<b>756,151,540.40</b>	<b>140,573,394.30</b>		<b>896,724,934.70</b>

（二十七）未分配利润

项目	本年发生额	上年发生额
上年年末余额	<b>1,366,840,153.13</b>	<b>1,101,165,117.00</b>
年初调整金额		
<b>本年年初余额</b>	<b>1,366,840,153.13</b>	<b>1,101,165,117.00</b>
加：本年净利润转入	590,105,971.30	724,379,946.18
其他调整		
减：本年提取盈余公积	59,010,597.13	72,437,994.62
本年提取一般风险准备	140,573,394.30	148,089,244.20
本年分配现金股利	176,000,000.00	175,000,000.00
转增资本		
应付永续债利息	70,287,671.20	63,177,671.23
<b>本年年末余额</b>	<b>1,511,074,461.80</b>	<b>1,366,840,153.13</b>

（二十八）主营业务收入

项目	本年发生额	上年发生额
主营业务净收入	740,594,020.11	671,565,811.90
其中：增信业务收入	743,841,622.30	737,346,417.92
减：提取未到期责任准备金	3,247,602.19	65,780,606.02
<b>合计</b>	<b>740,594,020.11</b>	<b>671,565,811.90</b>



天府信用增进股份有限公司财务报表附注  
 2025年1月1日至2025年12月31日  
 （本财务报表附注除特别注明外，均以人民币元列示）

（二十九）投资收益

产生投资收益的来源	本年发生额	上年发生额
债券投资收益及其他	160,854,469.60	223,238,427.01
理财产品收益	25,671,940.15	19,080,948.59
权益法核算的长期股权投资收益	22,570,583.05	10,526,891.57
本期收到的现金股利	914,661.81	
基金分红		1,383,120.89
<b>合计</b>	<b>210,011,654.61</b>	<b>254,229,388.06</b>

（三十）其他业务收入

项目	本年发生额	上年发生额
<b>利息收入</b>	<b>257,695,161.71</b>	<b>249,614,315.19</b>
其中：委托贷款利息收入	237,624,869.79	227,472,746.41
存款利息收入	20,070,291.92	22,141,568.78
<b>利息支出</b>	<b>15,208,239.01</b>	<b>31,034,745.87</b>
其中：借款利息支出	15,208,239.01	30,810,417.54
租赁融资费用		224,328.33
<b>利息净收入</b>	<b>242,486,922.70</b>	<b>218,579,569.32</b>
咨询服务或其他		17,924.53
<b>其他业务收入</b>	<b>242,486,922.70</b>	<b>218,597,493.85</b>

（三十一）其他收益

项目	本年发生额	上年发生额
三代手续费返还	41,598.71	29,351.08
政府补助	14,894,508.56	77,097.37
<b>合计</b>	<b>14,936,107.27</b>	<b>106,448.45</b>

（三十二）税金及附加

项目	本年发生额	上年发生额
城市维护建设税	4,905,196.01	5,017,007.56
教育费附加	2,102,227.21	2,149,752.91
地方教育费附加	1,401,484.65	1,433,168.54
印花税	12,684.44	6,843.72
其他	720.00	720.00
<b>合计</b>	<b>8,422,312.31</b>	<b>8,607,492.73</b>



天府信用增进股份有限公司财务报表附注  
2025年1月1日至2025年12月31日  
(本财务报表附注除特别注明外,均以人民币元列示)

(三十三) 业务及管理费用

项目	本年发生额	上年发生额
工资、奖金、津贴和补贴	45,319,823.12	44,476,552.30
租赁费	5,090,034.68	5,479,136.14
折旧与摊销费	874,492.06	1,126,185.49
诉讼费、咨询费及中介费	2,870,461.39	2,965,549.07
办公、通讯、会务费等	1,656,964.78	1,423,050.69
物业管理费	1,221,826.56	1,203,257.48
业务招待费	133,567.76	333,930.10
差旅费	524,222.58	646,035.49
其他	788,993.06	805,359.84
<b>合计</b>	<b>58,480,385.99</b>	<b>58,459,056.60</b>

(三十四) 信用减值损失

项目	本年发生额	上年发生额
应收账款减值损失	-588,680.67	880,440.67
委托贷款减值损失	18,982,085.81	6,091,713.64
其他应收减值损失	-337,891.95	-59,914.38
<b>合计</b>	<b>18,055,513.19</b>	<b>6,912,239.93</b>

(三十五) 保险业务支出

项目	本年发生额	上年发生额
增信业务赔偿准备金	146,708,952.16	88,262,036.85
投资风险准备金	-35,588.62	-754,030.65
<b>合计</b>	<b>146,673,363.54</b>	<b>87,508,006.20</b>

(三十六) 所得税费用

项目	本年发生额	上年发生额
当期所得税费用	352,652,366.24	258,656,566.77
递延所得税费用	-4,459,752.39	-2,522,654.77
<b>合计</b>	<b>348,192,613.85</b>	<b>256,133,912.00</b>

(三十七) 现金流量表

1.现金流量表补充资料

项目	本年金额	上年金额
1.将净利润调节为经营活动现金流量:	—	—
<b>净利润</b>	<b>590,105,971.30</b>	<b>724,379,946.18</b>



天府信用增进股份有限公司财务报表附注  
2025年1月1日至2025年12月31日  
(本财务报表附注除特别注明外,均以人民币元列示)

项目	本年金额	上年金额
加:信用减值损失	18,055,513.19	6,912,239.93
提取保险合同准备金净额	149,920,965.73	153,288,612.22
固定资产折旧、油气资产折耗、生产性生物资产折旧	205,069.25	220,535.79
使用权资产折旧	5,000,907.40	5,400,948.97
无形资产摊销	405,031.44	622,746.42
长期待摊费用摊销	264,391.37	282,903.28
处置固定资产、无形资产和其他长期资产的损失(收益以“-”填列)		
固定资产报废损失(收益以“-”填列)		
公允价值变动损失(收益以“-”填列)		
利息支出及其他业务成本(收益以“-”填列)	16,408,620.97	31,034,745.87
投资损失(收益以“-”填列)	-210,011,654.61	-254,229,388.06
递延所得税资产的减少(增加以“-”填列)	-5,729,674.02	-2,112,848.98
递延所得税负债的增加(减少以“-”填列)	-335,251.10	3,250,890.55
存货的减少(增加以“-”号填列)	-508.16	7,502.49
经营性应收项目的减少(增加以“-”填列)	109,109,916.33	-1,197,312,255.04
经营性应付项目的增加(减少以“-”填列)	82,721,839.05	30,938,877.60
<b>经营活动产生的现金流量净额</b>	<b>756,121,138.14</b>	<b>-497,314,542.78</b>
<b>2.不涉及现金收支的重大投资和筹资活动:</b>		
债务转为资本		
一年内到期的可转换公司债券		
融资租入固定资产		
<b>3.现金及现金等价物净变动情况:</b>		
现金的年末余额	1,100,678,480.52	850,004,425.39
减:现金的年初余额	850,004,425.39	1,666,510,691.26
加:现金等价物的年末余额		
减:现金等价物的年初余额		
<b>现金及现金等价物净增加额</b>	<b>250,674,055.13</b>	<b>-816,506,265.87</b>

**2.现金和现金等价物**

项目	年末余额	年初余额
现金	1,100,678,480.52	850,004,425.39
其中:库存现金		
可随时用于支付的银行存款	1,067,357,695.59	758,185,832.94
可随时用于支付的其他货币资金	33,320,784.93	91,818,592.45
现金等价物		
其中:三个月内到期的债券投资		



天府信用增进股份有限公司财务报表附注  
2025年1月1日至2025年12月31日  
(本财务报表附注除特别注明外,均以人民币元列示)

项目	年末余额	年初余额
期末现金及现金等价物余额	1,100,678,480.52	850,004,425.39

## 八、关联方关系及其交易

### (一) 关联方关系

#### 1. 控股股东

控股股东及最终控制方名称	注册地	业务性质	注册资本(万元)	对本企业的持股比例(%)	对本企业的表决权比例(%)
四川金融控股集团 有限公司	成都市	投资与资 产管理	3,000,000.00	47.50	47.50

#### 2. 其他关联方

其他关联方名称	其他关联方与本公司的关系
其他非控股股东	成都产业资本控股集团有限公司
其他非控股股东	成都高新投资集团有限公司
其他非控股股东	成都交子新兴金融投资集团股份有限公司
其他非控股股东	成都空港产业兴城投资发展有限公司
其他非控股股东	蜀道(四川)股权投资基金有限公司
其他非控股股东	蜀道资本控股集团有限公司
其他非控股股东	中银投资资产管理有限公司
同一控股股东控制的其他关联企业	四川发展资产管理有限公司
同一控股股东控制的其他关联企业	四川金控数字科技有限公司
同一控股股东控制的其他关联企业	四川金控投资管理有限公司
同一控股股东控制的其他关联企业	四川天府领航私募基金管理有限公司
同一控股股东控制的其他关联企业	双城(重庆)信用增进股份有限公司
同一控股股东控制的其他关联企业	四川天府商业保理有限公司
同一控股股东控制的其他关联企业	四川银行股份有限公司

### (二) 关联方交易

关联方类型及关联方名称	关联交易内容	本年发生额	上年发生额
四川天府商业保理有限公司	增信业务收入	2,015,866.38	
四川发展资产管理有限公司	投资收益		3,667,614.37
四川天府商业保理有限公司	投资收益	22,570,583.05	10,526,891.57
双城(重庆)信用增进股份有限公司	投资收益	1,223,367.50	
四川金控数字科技有限公司	软件费	265,668.40	74,716.98
四川金控数字科技有限公司	咨询费		17,924.53
四川银行股份有限公司	利息收入	315,390.52	512,275.68
合计		26,390,875.85	14,799,423.13



天府信用增进股份有限公司财务报表附注  
2025年1月1日至2025年12月31日  
(本财务报表附注除特别说明外,均以人民币元列示)

(三) 关联方往来

关联方	科目名称	年末余额	年初余额
双城(重庆)信用增进股份有限公司	交易性金融资产	100,000,000.00	100,000,000.00
四川银行股份有限公司	货币资金	34,186,966.30	33,849,758.50
四川天府领航私募基金管理有限公司	应收股利		308,705.69
<b>应收小计</b>		<b>134,186,966.30</b>	<b>134,158,464.19</b>
成都产业资本控股集团有限公司	应付股利	4,400,000.00	4,375,000.00
成都高新投资集团有限公司	应付股利	13,200,000.00	13,125,000.00
成都交子新兴金融投资集团股份有限公司	应付股利	8,800,000.00	8,750,000.00
成都空港产业兴城投资发展有限公司	应付股利	13,200,000.00	13,125,000.00
蜀道(四川)股权投资基金有限公司	应付股利	26,400,000.00	26,250,000.00
蜀道资本控股集团有限公司	应付股利	26,400,000.00	26,250,000.00
中银投资资产管理有限公司	应付股利		13,125,000.00
四川金融控股集团有限公司	应付股利		70,000,000.00
四川金控投资管理有限公司	应付股利	13,200,000.00	
四川金控数字科技有限公司	其他应付款		8,301.89
四川金控数字科技有限公司	应付账款	60,000.00	
<b>应付小计</b>		<b>105,660,000.00</b>	<b>175,008,301.89</b>

九、或有事项

截至2025年12月31日,本公司无需要披露的或有事项。

十、承诺事项

截至2025年12月31日,本公司无需要披露的重要承诺事项。


十一、资产负债表日后事项

截至2025年12月31日,本公司无需要披露的资产负债表日后事项。

十二、财务报表的批准

本公司2025年度财务报表已经本公司董事会批准。





# 营业执照

统一社会信用代码

91110101592354581W



扫描市场主体身份码  
了解更多登记、备案、  
许可、监管信息，体  
验更多应用服务。

(副本) (3-1)

名称 信永中和会计师事务所(特殊普通合伙)

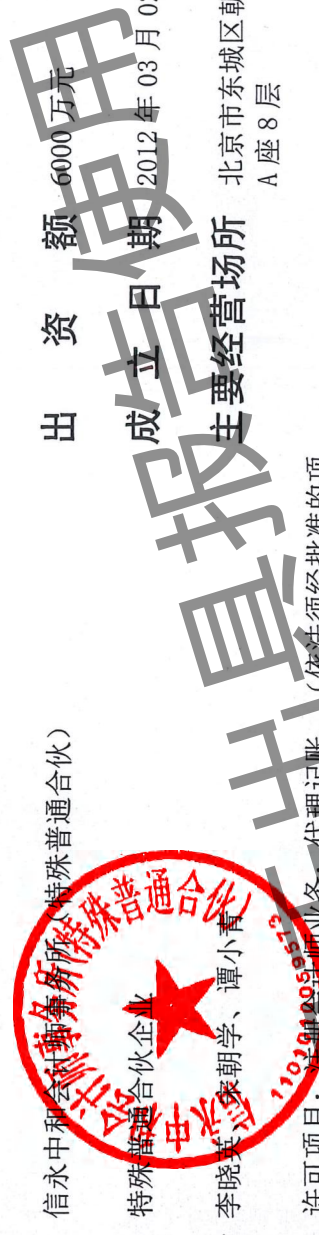
类型 特殊普通合伙企业

执行事务合伙人 李晓英、家朝学、谭小青

出资额 6000 万元  
成立日期 2012 年 03 月 02 日

主要经营场所 北京市东城区朝阳门北大街8号富华大厦  
A座8层


经营范围 许可项目：注册会计师业务；代理记账。（依法须经批准的项目，经相关部门批准后方可开展经营活动，具体经营项目以相关部门批准文件或许可证件为准）一般项目：企业管理咨询；税务服务；破产清算服务；业务培训（不含教育培训、职业技能培训等需取得许可的培训）；信息咨询（不含许可类信息咨询）；技术转让、技术推广；软件开发；技术咨询、技术交流、技术服务；网络与信息安全软件开发；信息系统集成服务；信息技术咨询服务；数据处理服务；计算机软硬件辅助设备零售。（除依法须经批准的项目外，凭营业执照依法自主开展经营活动）



登记机关

2026年 01月 21日

证书序号: 0014624



# 说明

- 1、《会计师事务所执业证书》是证明持有人经财政部门依法审批准予执行注册会计师法定业务的凭证。
- 2、《会计师事务所执业证书》记载事项发生变动的，应当向财政部门申请换发。
- 3、《会计师事务所执业证书》不得伪造、涂改、出租、出借、转让。
- 4、会计师事务所终止或执业许可注销的，应当向财政部门交回《会计师事务所执业证书》。

会计师事务所

# 执业证书



名称: 信永中和会计师事务所(特殊普通合伙)

首席合伙人: 谭小青

主任会计师:

经营场所: 北京市东城区朝阳门北大街8号富华大厦A座8层

组织形式: 特殊普通合伙

执业证书编号: 11010136

批准执业文号: 京财会许可[2011]0056号

批准执业日期: 2011年07月07日



中华人民共和国财政部制

年度检验登记  
Annual Renewal Registration

合格，继续有效一年。  
valid for another year after



唐松柏的年检二维码



注册会计师工作单位变更事项登记  
Registration of the Change of Working Unit by a CPA

同意调出  
Agree the holder to be transferred from



同意调入  
Agree the holder to be transferred to



年度检验登记  
Annual Renewal Registration

本证书经检验合格，继续有效一年。  
This certificate is valid for another year after this renewal.



注意事项

- 一、注册会计师执行业务，必要时须向委托方出示本证书。
- 二、本证书只限于本人使用，不得转让、涂改。
- 三、注册会计师停止执行法定业务时，应将本证书缴还主管注册会计师协会。
- 四、本证书如遗失，应立即向主管注册会计师协会报告，登报声明作废后，办理补发手续。

NOTES

1. When practising, the CPA shall show the client this certificate when necessary.
2. This certificate shall be exclusively used by the holder. No transfer or alteration shall be allowed.
3. The CPA shall return the certificate to the competent Institute of CPAs when the CPA stops conducting statutory business.
4. In case of loss, the CPA shall report to the competent Institute of CPAs immediately and go through the procedure of reissue after making an announcement of loss on the newspaper.



姓名: 唐松柏  
Full name: 唐松柏  
性别: 男  
Sex: 男  
出生日期: 1980-7-15  
Date of birth: 1980-7-15  
工作单位: 信永中和会计师事务所成都分所  
Working unit: 信永中和会计师事务所成都分所  
身份证号码: 51072219800715281X  
Identity card No.: 51072219800715281X

信永中和  
5107221980




唐松柏  
男  
1980-7-15

证书编号: 110001570145  
No. of Certificate: 110001570145

批准注册协会: 四川省注册会计师协会  
Authorized Institute of CPAs: Authorized Institute of CPAs

发证日期: 2007年07月31日  
Date of Issuance: 2007 年 07 月 31 日



年度检验登记  
Annual Renewal Registration

本证书经检验合格，  
This certificate is valid for another year after this renewal.



2007年3月18日



姓名: 唐松柏  
证书编号: 110001570145

年度检验登记  
Annual Renewal Registration

本证书经检验合格，继续有效一年。  
This certificate is valid for another year after this renewal.

年 /y  
月 /m  
日 /d

注册会计师工作单位变更事项登记  
Registration of the Change of Working Unit by a CPA

同意调出  
Agree the holder to be transferred from

天津市注册会计师协会  
信永中和会计师事务所  
转所会专用章  
1201030112182

转出协会盖章  
Stamp of the transfer-out Institute of CPAs  
2021年10月8日

同意调入  
Agree the holder to be transferred to

信永中和会计师事务所  
CPA  
注册会师  
信永中和会计师事务所  
1201010059572



姓名 冯诗雪  
Full name  
性别 女  
Sex  
出生日期 1991-01-24  
Date of birth  
工作单位 信永中和会计师事务所（特殊普通合伙）天津分所  
Working unit  
身份证号码 220281199101240021  
Identity card No.



姓名:冯诗雪  
证书编号:110101360516

证书编号: 110101360516  
No. of Certificate

批准注册协会: 天津市注册会计师协会  
Authorized Institute of CPAs: Tianjin Institute of CPAs

发证日期: 2020年05月13日  
Date of Issuance



年度检验登记  
Annual Renewal Registration

本证书经检验合格，继续有效一年。  
This certificate is valid for another year after this renewal.



年 /y  
月 /m  
日 /d