

编制单位：中国建筑第七工程局有限公司

资产负债表

2026年3月31日

项目	行次	期末数	年初数	上年期末数	项目	行次	期末数	年初数	上年期末数
货币资金	1	12,675,247,950.76	14,962,806,280.21	14,962,806,280.21	短期借款	35	28,615,879,277.49	25,290,230,000.00	25,290,230,000.00
交易性金融资产	2				交易性金融负债	36			
衍生金融资产	3				衍生金融负债	37			
应收票据	4	88,436,129.00	149,147,024.60	149,147,024.60	吸收存款 (仅金融企业)	38			
应收账款	5	49,250,222,167.82	48,604,470,848.65	48,604,470,848.65	应付票据	39	245,738,298.45	240,576,626.22	240,576,626.22
应收款项融资	6	99,781,625.70	145,185,289.42	145,185,289.42	应付账款	40	86,313,611,900.82	86,194,946,211.19	86,194,946,211.19
预付款项	7	1,776,516,574.69	1,725,271,273.13	1,725,271,273.13	预收款项	41	43,142,603.74	22,292,486.92	22,292,486.92
其他应收款	8	9,765,218,827.63	9,190,687,118.09	9,190,687,118.09	合同负债	42	10,029,069,192.99	9,398,299,514.52	9,398,299,514.52
存货	9	10,267,353,917.57	11,682,013,822.40	11,682,013,822.40	应付职工薪酬	43	1,005,421,446.50	1,319,125,473.04	1,319,125,473.04
合同资产	10	47,913,588,735.05	46,074,699,087.01	46,074,699,087.01	应交税费	44	1,122,268,955.89	1,113,192,604.32	1,113,192,604.32
持有待售资产	11				其他应付款	45	8,141,845,045.14	8,570,856,626.71	8,570,856,626.71
一年内到期的非流动资产	12	2,293,854,183.82	2,619,761,732.49	2,619,761,732.49	持有待售负债	46			
其他流动资产	13	10,172,721,406.54	9,925,870,007.72	9,925,870,007.72	一年内到期的非流动负债 (含一年内到期债券)	47	10,107,161,407.93	13,570,832,163.65	13,570,832,163.65
流动资产合计	14	144,302,941,518.58	145,079,912,483.72	145,079,912,483.72	其他流动负债 (含超短融)	48	6,258,688,610.26	8,573,093,962.52	8,573,093,962.52
发放贷款及垫款	15				流动负债合计	49	151,882,826,739.21	154,293,445,669.09	154,293,445,669.09
债权投资	16	2,450,230,234.67	1,633,997,009.71	1,633,997,009.71	长期借款	50	18,967,264,865.90	18,654,433,197.15	18,654,433,197.15
其他债权投资	17				应付债券	51	5,701,120,000.00	4,201,120,000.00	4,201,120,000.00
长期应收款	18	14,960,910,797.48	15,552,008,348.95	15,552,008,348.95	租赁负债	52	110,396.26	13,068,639.82	13,068,639.82
长期股权投资	19	5,729,916,619.34	5,610,960,263.25	5,610,960,263.25	长期应付款	53	2,101,114,974.69	1,729,510,771.32	1,729,510,771.32
其他权益工具投资	20	1,388,473,006.56	1,325,331,655.02	1,325,331,655.02	递延收益	54	9,607,340.19	9,607,340.19	9,607,340.19
其他非流动金融资产	21				预计负债	55		2,412,019.72	2,412,019.72
拨付所需资金	22				长期应付职工薪酬	56	58,580,000.00	55,500,000.00	55,500,000.00
投资性房地产	23	2,714,078,744.29	2,625,642,159.87	2,625,642,159.87	递延所得税负债	57	434,499,532.45	435,940,109.64	435,940,109.64
固定资产	24	2,672,527,218.19	2,765,096,927.56	2,765,096,927.56	其他非流动负债	58	22,407,918.15	23,770,815.64	23,770,815.64
使用权资产	25	27,885,754.57	33,930,643.97	33,930,643.97	非流动负债合计	59	27,294,705,027.64	25,125,362,893.48	25,125,362,893.48
在建工程	26	21,508,336.23	20,605,032.06	20,605,032.06	负债合计	60	179,177,531,766.85	179,418,808,562.57	179,418,808,562.57
无形资产	27	271,001,080.49	275,184,877.85	275,184,877.85	实收资本 (或股本)	61	9,000,000,000.00	9,000,000,000.00	9,000,000,000.00
开发支出	28	26,526.66			其他权益工具	62	3,200,000,000.00	3,200,000,000.00	3,200,000,000.00
商誉	29				资本公积	63	226,258,707.62	272,943,505.93	272,943,505.93
长期待摊费用	30	60,062,291.47	60,842,707.85	60,842,707.85	减：库存股	64			
递延所得税资产	31	1,660,452,084.33	1,803,817,495.88	1,803,817,495.88	盈余公积	65	598,235,052.11	632,057,886.82	632,057,886.82
其他非流动资产	32	27,769,480,721.69	27,507,948,714.55	27,507,948,714.55	其他综合收益	66	617,331,326.88	646,625,263.94	646,625,263.94
非流动资产合计	33	59,726,553,415.97	59,215,365,836.52	59,215,365,836.52	上级拨入资金	67			
					专项储备	68	366,989,823.67	373,103,626.53	373,103,626.53
					一般风险准备	69			
					未分配利润	70	2,082,867,576.18	2,050,931,640.61	2,050,931,640.61
					归属于母公司所有者权益合计	71	16,091,682,486.46	16,175,661,923.83	16,175,661,923.83
					少数股东权益	72	8,760,280,681.24	8,700,807,833.84	8,700,807,833.84
					所有者权益合计	73	24,851,963,167.70	24,876,469,757.67	24,876,469,757.67
资产总计	34	204,029,494,934.55	204,295,278,320.24	204,295,278,320.24	负债和所有者权益总计	74	204,029,494,934.55	204,295,278,320.24	204,295,278,320.24

企业负责人：



主管会计工作负责人：



会计机构负责人：



利润表

编制单位: 中国建筑第七工程局有限公司

2026年3月31日

项 目	行次	本期数	上年同期数
一、营业总收入	1	26,133,640,713.92	30,710,674,210.77
其中: 利息收入(仅金融企业)	2		
△手续费及佣金收入	3		
二、营业成本费用总额	4	25,997,156,013.03	30,571,664,654.23
营业成本	5	25,091,950,842.73	29,609,112,261.34
其中: △利息支出(仅金融企业)	6		
△手续费及佣金支出	7		
税金及附加	8	84,030,645.20	63,918,400.76
销售费用	9	55,661,078.50	40,359,177.56
管理费用	10	217,343,611.40	210,045,927.38
研发费用	11	207,400,030.74	220,724,062.54
财务费用	12	340,769,804.46	427,504,824.65
其中: 利息费用	13	300,623,960.04	440,203,898.00
利息收入	14	37,964,468.71	52,049,224.68
加: 其他收益	15	2,988,427.30	16,277,809.64
投资收益(损失以“-”号填列)	16	-6,247,402.38	24,713,346.45
其中: 对联营企业和合营企业的投资收益	17	0.00	0.00
净敞口套期收益	18		
公允价值变动收益(损失以“-”号填列)	19		
信用减值损失(损失以“-”号填列)	20	-3,856,981.18	-3,681,759.81
资产减值损失(损失以“-”号填列)	21	1,074,136.75	1,278,377.00
资产处置收益(损失以“-”号填列)	22	366,888.03	-28,962.24
三、营业利润	23	130,809,769.41	177,568,367.58
加: 营业外收入	24	9,720,707.42	8,038,846.29
减: 营业外支出	25	13,737,755.38	3,984,670.38
四、利润总额(损失以“-”号填列)	26	126,792,721.45	181,622,543.49
减: 所得税费用	27	30,084,120.47	28,579,749.95
五、净利润(损失以“-”号填列)	28	96,708,600.98	153,042,793.54
(一) 按所有权归属分类	29		
归属于母公司所有者的净利润	30	31,935,935.57	-9,291,298.63
少数股东损益	31	64,772,665.41	162,334,092.17
其中: 同一控制下企业合并之被合并方在合并前实现的净	32		
(二) 按经营持续性分类	33		
持续经营净利润	34	96,708,600.98	153,042,793.54
终止经营净利润	35		
六、每股收益:	36		
(一) 基本每股收益	37		
(二) 稀释每股收益	38		
七、其他综合收益的税后净额	39	-29,293,937.06	-30,781,797.85
归属于母公司股东的其他综合收益的税后净额	40	-29,293,937.06	-30,887,521.82
(一) 不能重分类进损益的其他综合收益	41		
重新计量设定受益计划变动额	42		
权益法下不能转损益的其他综合收益	43		
其他权益工具投资公允价值变动	44		
企业自身信用风险公允价值变动	45		
其他	46		
(二) 将重分类进损益的其他综合收益	47	-29,293,937.06	-30,887,521.82
权益法下可转损益的其他综合收益	48		
其他债权投资公允价值变动	49		
金融资产重分类计入其他综合收益的金额	50		
其他债权投资信用减值准备	51		
现金流量套期损益的有效部分	52		
外币财务报表折算差额	53	-29,293,937.06	-30,887,521.82
其他	54	0.00	0.00
归属于少数股东的其他综合收益的税后净额	55	-29,372.49	105,723.97
八、综合收益总额	56	67,385,291.43	122,260,995.69
归属于母公司(所有者/股东)的综合收益总额	57	2,641,998.51	-40,178,820.45
少数股东综合收益	58	64,743,292.92	162,439,816.14

企业负责人:

郭建
印
4101043801908

主管会计工作负责人:

陈彬
印
彬

会计机构负责人:

华漆
印
双

现金流量表

编制单位：中国建筑第七工程局有限公司

2026年3月31日

项目 栏次	行次	本期数 1	上年同期数 2
一、经营活动产生的现金流量：	1	—	—
销售商品、提供劳务收到的现金	2	23,623,234,572.61	32,724,512,124.70
收到的税费返还	4	465,795.60	10,607,792.53
收到其他与经营活动有关的现金	5	962,826,053.52	2,276,775,010.56
经营活动现金流入小计	6	24,586,526,421.73	35,011,894,927.79
购买商品、接受劳务支付的现金	7	25,030,912,903.65	31,569,263,356.29
支付给职工以及为职工支付的现金	9	1,731,576,983.05	2,158,644,084.10
支付的各项税费	10	565,159,663.10	1,277,247,978.68
支付其他与经营活动有关的现金	11	1,544,514,529.31	2,514,136,302.25
经营活动现金流出小计	12	28,872,164,079.11	37,519,291,721.32
经营活动产生的现金流量净额	13	-4,285,637,657.38	-2,507,396,793.53
二、投资活动产生的现金流量：	14	—	—
收回投资收到的现金	15	0.00	0.00
取得投资收益收到的现金	16	0.00	0.00
处置固定资产、无形资产和其他长期资产收回的现金净额	17	35,950.00	0.00
处置子公司及其他营业单位收到的现金净额	18		
收到其他与投资活动有关的现金	19		
投资活动现金流入小计	20	35,950.00	0.00
购建固定资产、无形资产和其他长期资产支付的现金	21	985,619.66	7,707,351.88
投资支付的现金	22	108,636,000.00	130,260,589.37
取得子公司及其他营业单位支付的现金净额	23		
处置子公司及其他营业单位支付的现金净额	24		
支付其他与投资活动有关的现金	25		
投资活动现金流出小计	26	109,621,619.66	137,967,941.25
投资活动产生的现金流量净额	27	-109,585,669.66	-137,967,941.25
三、筹资活动产生的现金流量：	28	—	—
吸收投资收到的现金	29		
取得借款收到的现金	31	13,676,000,000.00	9,965,391,268.57
发行债券收到的现金	32	1,500,000,000.00	1,400,000,000.00
收到其他与筹资活动有关的现金	33		
筹资活动现金流入小计	34	15,176,000,000.00	11,365,391,268.57
偿还债务支付的现金	35	13,201,934,562.00	10,872,660,000.00
分配股利、利润或偿付利息支付的现金	36	348,950,891.22	569,002,924.70
支付其他与筹资活动有关的现金	38	22,672,087.22	6,390,011.15
筹资活动现金流出小计	39	13,573,557,540.44	11,448,052,935.85
筹资活动产生的现金流量净额	40	1,602,442,459.56	-82,661,667.28
四、汇率变动对现金及现金等价物的影响	41	1,366,383.58	-44,825,257.89
五、现金及现金等价物净增加额	42	-2,791,414,483.90	-2,772,851,659.95
加：期初现金及现金等价物余额	43	12,284,395,698.45	11,929,231,952.32
六、期末现金及现金等价物余额	44	9,492,981,214.55	9,156,380,292.37

企业负责人：

军郭
印建
4101043601368

主管会计工作负责人：

彬陈
印彬

会计机构负责人：

华漆
印双

资产负债表

编制单位：中国建筑第七工程局有限公司母公司

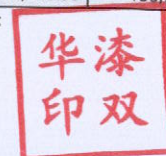
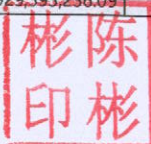
2026年3月31日

项目	行次	期末数	年初数	上年期末数	项目	行次	期末数	年初数	上年期末数
货币资金	1	4,441,723,383.23	5,653,809,078.48	5,653,809,078.48	短期借款	35	25,813,149,277.49	21,500,000,000.00	21,500,000,000.00
交易性金融资产	2	-	-	-	交易性金融负债	36	-	-	-
衍生金融资产	3	-	-	-	衍生金融负债	37	-	-	-
应收票据	4	27,540,529.00	107,080,629.27	107,080,629.27	吸收存款 (仅金融企业)	38	-	-	-
应收账款	5	40,007,059,850.61	38,142,671,861.75	38,142,671,861.75	应付票据	39	161,828,014.68	147,441,591.75	147,441,591.75
应收款项融资	6	170,812,022.73	49,537,281.85	49,537,281.85	应付账款	40	47,789,028,871.21	45,348,475,965.29	45,348,475,965.29
预付款项	7	1,592,157,734.51	1,215,215,126.57	1,215,215,126.57	预收款项	41	3,638,119.80	5,252,242.38	5,252,242.38
其他应收款	8	22,683,755,498.99	19,610,044,859.19	19,610,044,859.19	合同负债	42	5,903,939,007.83	2,982,194,021.79	2,982,194,021.79
存货	9	975,357,388.84	916,369,187.74	916,369,187.74	应付职工薪酬	43	496,058,764.98	684,781,539.78	684,781,539.78
合同资产	10	28,080,455,961.86	25,450,456,608.02	25,450,456,608.02	应交税费	44	500,307,844.98	320,871,527.96	320,871,527.96
持有待售资产	11	-	-	-	其他应付款	45	21,640,614,735.10	20,207,333,971.11	20,207,333,971.11
一年内到期的非流动资产	12	16,504,800,816.94	16,534,589,771.69	16,534,589,771.69	持有待售负债	46	-	-	-
其他流动资产	13	4,100,766,067.23	4,144,340,050.31	4,144,340,050.31	一年内到期的非流动负债 (含一年内到期债券)	47	9,340,245,928.38	12,132,166,486.51	12,132,166,486.51
流动资产合计	14	118,584,429,253.94	111,824,114,454.87	111,824,114,454.87	其他流动负债 (含超短融)	48	4,155,079,472.80	6,513,609,151.09	6,513,609,151.09
发放贷款及垫款	15	-	-	-	流动负债合计	49	115,803,890,037.25	109,842,126,497.66	109,842,126,497.66
债权投资	16	2,888,180,176.36	2,466,875,375.56	2,466,875,375.56	长期借款	50	6,009,879,634.46	5,856,000,000.00	5,856,000,000.00
其他债权投资	17	-	-	-	应付债券	51	5,701,120,000.00	4,201,120,000.00	4,201,120,000.00
长期应收款	18	1,188,101,663.42	1,181,206,828.37	1,181,206,828.37	租赁负债	52	14,033,725.53	17,181,068.20	17,181,068.20
长期股权投资	19	16,008,443,981.52	15,889,641,657.76	15,889,641,657.76	长期应付款	53	1,755,078,858.34	1,631,994,724.09	1,631,994,724.09
其他权益工具投资	20	1,381,517,256.56	1,318,375,905.02	1,318,375,905.02	递延收益	54	-	-	-
其他非流动金融资产	21	-	-	-	预计负债	55	-	2,412,019.72	2,412,019.72
拨付所需资金	22	-	-	-	长期应付职工薪酬	56	5,950,000.00	5,370,000.00	5,370,000.00
投资性房地产	23	-	-	-	递延所得税负债	57	-	-	-
固定资产	24	1,063,146,461.48	985,850,336.57	985,850,336.57	其他非流动负债	58	-	-	-
使用权资产	25	45,553,963.96	46,658,960.01	46,658,960.01	非流动负债合计	59	13,486,062,218.33	11,714,077,812.01	11,714,077,812.01
在建工程	26	-	-	-	负债合计	60	129,289,952,255.58	121,556,204,309.67	121,556,204,309.67
无形资产	27	29,065,654.87	29,831,534.62	29,831,534.62	实收资本 (或股本)	61	9,000,000,000.00	9,000,000,000.00	9,000,000,000.00
开发支出	28	22,593.56	-	-	其他权益工具	62	3,200,000,000.00	3,200,000,000.00	3,200,000,000.00
商誉	29	-	-	-	资本公积	63	403,291,109.12	403,672,178.63	403,672,178.63
长期待摊费用	30	34,792,137.47	33,979,967.07	33,979,967.07	减：库存股	64	-	-	-
递延所得税资产	31	455,666,902.34	519,486,473.69	519,486,473.69	盈余公积	65	749,145,436.17	760,631,511.60	760,631,511.60
其他非流动资产	32	2,021,730,403.87	1,633,373,742.55	1,633,373,742.55	其他综合收益	66	646,182,423.35	675,696,212.36	675,696,212.36
非流动资产合计	33	25,116,221,195.41	24,105,280,781.22	24,105,280,781.22	上级拨入资金	67	-	-	-
					专项储备	68	284,434,068.23	285,714,494.90	285,714,494.90
					一般风险准备	69	-	-	-
					未分配利润	70	127,645,156.90	47,476,528.93	47,476,528.93
					归属于母公司所有者权益合计	71	14,410,698,193.77	14,373,190,926.42	14,373,190,926.42
					少数股东权益	72	-	-	-
					所有者权益合计	73	14,410,698,193.77	14,373,190,926.42	14,373,190,926.42
资产总计	34	143,700,650,449.35	135,929,395,236.09	135,929,395,236.09	负债和所有者权益总计	74	143,700,650,449.35	135,929,395,236.09	135,929,395,236.09

企业负责人：

主管会计工作负责人：

会计机构负责人：



利润表

编制单位: 中国建筑第七工程局有限公司母公司

2026年3月31日

项 目	行次	本期数	上年同期数
一、营业总收入	1	9,487,036,251.48	12,975,908,781.95
其中: △利息收入(仅金融企业)	2	-	-
△手续费及佣金收入	3	-	-
二、营业成本费用总额	4	9,462,397,719.46	13,303,099,437.60
营业成本	5	8,991,930,862.76	12,771,748,322.93
其中: △利息支出(仅金融企业)	6		
△手续费及佣金支出	7		
税金及附加	8	19,473,656.08	22,250,867.53
销售费用	9	861.11	
管理费用	10	118,913,269.95	114,089,303.85
研发费用	11	83,085,434.43	106,027,847.24
财务费用	12	248,993,635.13	288,983,096.05
其中: 利息费用	13	248,011,215.48	298,798,285.06
利息收入	14	25,587,743.17	13,132,321.74
加: 其他收益	15	1,053,541.07	911,076.25
投资收益(损失以“-”号填列)	16	64,455,207.23	114,479,505.19
其中: 对联营企业和合营企业的投资收益	17		-
净敞口套期收益	18		
公允价值变动收益(损失以“-”号填列)	19		
信用减值损失(损失以“-”号填列)	20	735,701.63	-2,428,401.51
资产减值损失(损失以“-”号填列)	21	-406,409.84	-2,971,258.14
资产处置收益(损失以“-”号填列)	22	292,597.36	-3,627.44
三、营业利润	23	90,769,169.47	-217,203,361.30
加: 营业外收入	24	1,858,255.55	6,322,888.03
减: 营业外支出	25	12,458,797.05	1,948,252.06
四、利润总额(损失以“-”号填列)	26	80,168,627.97	-212,828,725.33
减: 所得税费用	27	-	-
五、净利润(损失以“-”号填列)	28	80,168,627.97	-212,828,725.33
(一) 按所有权归属分类	29	-	-
归属于母公司所有者的净利润	30	80,168,627.97	-212,828,725.33
少数股东损益	31	-	-
其中: 同一控制下企业合并之被合并方在合并前实现的净利润	32	-	-
(二) 按经营持续性分类	33	-	-
持续经营净利润	34	80,168,627.97	-212,828,725.33
终止经营净利润	35	-	-
六、每股收益:	36	-	-
(一) 基本每股收益	37	-	-
(二) 稀释每股收益	38	-	-
七、其他综合收益的税后净额	39	-29,513,789.01	-31,241,359.91
归属于母公司股东的其他综合收益的税后净额	40	-29,513,789.01	-31,241,359.91
(一) 不能重分类进损益的其他综合收益	41	-	-
重新计量设定受益计划变动额	42	-	-
权益法下不能转损益的其他综合收益	43	-	-
其他权益工具投资公允价值变动	44	-	-
企业自身信用风险公允价值变动	45	-	-
其他	46	-	-
(二) 将重分类进损益的其他综合收益	47	-29,513,789.01	-31,241,359.91
权益法下可转损益的其他综合收益	48	-	-
其他债权投资公允价值变动	49	-	-
金融资产重分类计入其他综合收益的金额	50	-	-
其他债权投资信用减值准备	51	-	-
现金流量套期损益的有效部分	52	-	-
外币财务报表折算差额	53	-29,513,789.01	-31,241,359.91
其他	54	-	-
归属于少数股东的其他综合收益的税后净额	55	-	-
八、综合收益总额	56	50,654,838.96	-244,070,085.24
归属于母公司(所有者/股东)的综合收益总额	57	50,654,838.96	-244,070,085.24
少数股东综合收益	58	-	-

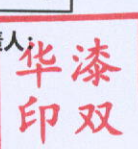
企业负责人:



主管会计工作负责人:



会计机构负责人:



现金流量表

编制单位：中国建筑第七工程局有限公司母公司

2026年3月31日

项目 栏次	行次	本期数 1	上年同期数 2
一、经营活动产生的现金流量：	1	—	—
销售商品、提供劳务收到的现金	2	11,606,761,067.74	15,346,033,131.06
收到的税费返还	4	464,075.80	815,001.02
收到其他与经营活动有关的现金	5	2,229,704,618.25	9,455,505,690.55
经营活动现金流入小计	6	13,836,929,761.79	24,802,353,822.63
购买商品、接受劳务支付的现金	7	13,358,088,210.20	13,725,044,097.26
支付给职工以及为职工支付的现金	9	773,449,616.73	906,073,339.98
支付的各项税费	10	162,879,443.53	132,117,260.63
支付其他与经营活动有关的现金	11	3,509,882,361.46	10,176,735,678.58
经营活动现金流出小计	12	17,804,299,631.92	24,939,970,376.45
经营活动产生的现金流量净额	13	-3,967,369,870.13	-137,616,553.82
二、投资活动产生的现金流量：	14	—	—
收回投资收到的现金	15	-	-
取得投资收益收到的现金	16	-	-
处置固定资产、无形资产和其他长期资产收回的现金净额	17	-	-
处置子公司及其他营业单位收到的现金净额	18	-	-
收到其他与投资活动有关的现金	19	-	-
投资活动现金流入小计	20	-	-
购建固定资产、无形资产和其他长期资产支付的现金	21	-	6,733,265.32
投资支付的现金	22	-	84,842,189.37
取得子公司及其他营业单位支付的现金净额	23	-	-
处置子公司及其他营业单位支付的现金净额	24	-	-
支付其他与投资活动有关的现金	25	-	-
投资活动现金流出小计	26	-	91,575,454.69
投资活动产生的现金流量净额	27	-	-91,575,454.69
三、筹资活动产生的现金流量：	28	—	—
吸收投资收到的现金	29	-	-
取得借款收到的现金	31	13,016,000,000.00	8,520,000,000.00
发行债券收到的现金	32	1,500,000,000.00	1,400,000,000.00
收到其他与筹资活动有关的现金	33	-	-
筹资活动现金流入小计	34	14,516,000,000.00	9,920,000,000.00
偿还债务支付的现金	35	11,318,750,000.00	9,987,500,000.00
分配股利、利润或偿付利息支付的现金	36	274,589,894.32	314,374,893.49
支付其他与筹资活动有关的现金	38	-	-
筹资活动现金流出小计	39	11,593,339,894.32	10,301,874,893.49
筹资活动产生的现金流量净额	40	2,922,660,105.68	-381,874,893.49
四、汇率变动对现金及现金等价物的影响	41	1,309,452.72	-44,921,010.82
五、现金及现金等价物净增加额	42	-1,043,400,311.73	-655,987,912.82
加：期初现金及现金等价物余额	43	4,228,850,844.49	3,008,089,857.48
六、期末现金及现金等价物余额	44	3,185,450,532.76	2,352,101,944.66

企业负责人：

军郭
印建
41010438011023

主管会计工作负责人：

彬陈
印彬

会计机构负责人：

华漆
印双