

赣州城市开发投资集团有限责任公司 2025 年年度报告

赣州城市开发投资集团有限责任公司（公章）



2026 年 4 月 30 日

声明

赣州城市开发投资集团有限责任公司（简称“发行人”、“本公司”或“公司”）承诺将及时、公平地履行信息披露义务，本公司及全体董事、高级管理人员或履行同等职责的人员保证定期报告信息披露的真实、准确、完整，不存在虚假记载、误导性陈述或重大遗漏。

全体董事、高级管理人员已按照《公司信用类债券信息披露管理办法》及银行间市场相关自律管理要求履行了相关内部程序。

目录

声明.....	2
目录.....	3
释义.....	5
第一章 企业及中介机构主要情况.....	6
一、企业基本情况.....	6
（一）公司名称.....	6
（二）公司基本信息.....	6
（三）债务融资工具信息披露事务负责人.....	6
第二章 债务融资工具存续情况.....	13
一、截至报告批准报出日存续债务融资工具情况.....	13
二、报告期内信用评级结果调整情况.....	18
三、报告期内特殊条款触发及执行情况.....	19
四、增信机制、偿债计划、偿债保障措施情况在报告期内的现状、 执行情况和变化情况.....	20
第三章 报告期内重要事项.....	21
一、会计政策、会计估计变更和会计差错更正及合并范围变更情 况.....	21
（一）重要会计政策变更.....	21
（二）会计估计变更.....	21
（三）会计差错更正.....	21

(四) 合并报表范围变化	21
二、合并报表范围内亏损超过上年末净资产 10%	21
三、截至报告期末的资产受限情况	21
四、截至报告期末的对外担保金额以及重大未决诉讼情况	22
五、报告期内信息披露事务管理制度变更	22
第四章 财务报告	23
第五章 备查文件	24
一、备查文件	24
二、查询地址	24
三、查询网站	24

释义

发行人、本公司、公司	指	赣州城市开发投资集团有限责任公司
报告期、本报告期	指	2025年1月—12月
报告期末	指	2025年12月31日
交易商协会	指	中国银行间市场交易商协会

第一章 企业及中介机构主要情况

一、企业基本情况

(一) 公司名称

公司中文名称	赣州城市开发投资集团有限责任公司
公司中文名称简称	赣州城投
公司外文名称	Ganzhou Urban Development & Investment Corporation Limited(Group)

(二) 公司基本信息

法定代表人	郭闽军
注册资本	100,000.00 万元人民币
实缴资本	100,000.00 万元人民币
注册地址	江西省赣州市章贡区章江南大道 6 号赣州城市广场-主楼、副楼 501 室
办公地址	江西省赣州市章贡区章江南大道 6 号赣州城市广场-主楼、副楼 501 室
邮政编码	341000
企业网址	-
电子信箱	gzctjtcwb@163.com

(三) 债务融资工具信息披露事务负责人

姓名	刘熹
职位	财务总监
联系地址	江西省赣州市章贡区章江南大道 6 号赣州城市广场-主楼、副楼 501 室
电话	0797-8169275
传真	0797-8169298
电子信箱	gzctjtcwb@163.com

(四) 报告期内发行人控股股东、实际控制人、董事、监事、高级管理人员或履行同等职责人员的变更情况

(1) 报告期内发行人控股股东、实际控制人变更情况

报告期内控股股东姓名/名称:赣州城市投资控股集团有限责任公司

报告期内实际控制人姓名/名称: 赣州市国有资产监督管理委员会

控股股东、实际控制人信息变更/变化情况: 不适用

(2) 报告期内发行人董事、监事、高级管理人员或履行同等职责人员的变更情况

变更人员类型	变更人员名称	变更人员职务	变更类型	辞任或新任职的生效时间
监事	张菊	监事	离任	2025.12

(四) 报告期内与控股股东、实际控制人在资产、人员、机构、财务、业务经营等方面的相互独立情况; 控股股东对企业非经营性资金占用情况

报告期内公司与控股股东、实际控制人在资产、人员、机构、财务、业务经营等方面相互独立。

(五) 报告期内是否有违反法律法规、公司章程、信息披露事务管理制度规定的情况以及发行文件约定或承诺的情况, 并披露相关情况对债务融资工具投资者权益的影响

报告期内, 公司没有发生违反法律法规、公司章程、信息披露事务管理制度规定的情况以及发行文件约定或承诺的情况。

(六) 报告期内业务范围、主营业务情况、业务发展目标、行业状况、行业地位及面临的主要竞争状况发生的重大变化, 以及上述重大变化对发行人经营情况及偿债能力的影响

报告期内, 公司业务范围、主营业务情况、业务发展目标、行业状况、行业地位及面临的主要竞争状况未发生重大变化, 公司经营情况良好, 具备较好的偿债能力。

(七) 报告期末除债券外的其他有息债务的逾期情况, 包括但不限于逾期

金额、发生原因及处置进展

报告期末，除债券外的其他有息债务未出现逾期情况，到期债务均已按期偿还。

(八) 是否属于生态环境部规定应当履行环境信息披露义务的主体

发行人不属于生态环境部发布的《企业环境信息依法披露管理办法》（生态环境部令第 24 号）中规定应当履行环境信息披露义务的主体。

二、对应债务融资工具相关中介机构情况

(一) 会计师事务所

名称	众华会计师事务所（特殊普通合伙）
办公地址	上海市嘉定工业区叶城路 1630 号 5 幢 1088 室
签字会计师姓名	王宇瑛、赵云

(二) 主承销商

截至本报告批准报出日，发行人存续债务融资工具主承销商信息如下：

债券简称	债券代码	主承销商名称	办公地址	联系人	联系电话	是否存续期管理机构
26 赣州城投 CP001	042680057.IB	国泰海通证券股份有限公司	中国（上海）自由贸易试验区商城路 618 号	王文龙、关威、刘奚源	021-38032199	否
		广发银行股份有限公司	广东省广州市东风东路 713 号	陈羽、王谥达、郭涛	020-38323250/020-38321885/0791-88682955	是
25 赣州城投 SCP003	012582978.IB	中信建投证券股份有限公司	北京市朝阳区景辉街 16 号院 1 号楼	耿华、樊旻昊、韦宇辉、吕非易	010-56051936	是
25 赣州城投 CP002	042580632.IB	国泰海通证券股份有限公司	中国（上海）自由贸易试验区商城路 618 号	王文龙、关威、刘奚源	021-38032199	否
		广发银行股份有限公司	广东省广州市东风东路 713 号	余令	020-38323275	是
25 赣州城投 SCP002	012582737.IB	中信建投证券股份有限公司	北京市朝阳区景辉街 16 号院 1 号楼	耿华、樊旻昊、韦宇辉、吕非易	010-56051936	是
		渤海银行股份有限公司	天津市河东区海河东路 218 号	杨露	022-58563526	否
25 赣州城投 SCP001	012582340.IB	中信建投证券股份有限公司	北京市朝阳区景辉街 16 号院 1 号楼	耿华、樊旻昊	010-56051936	是
		兴业银行股份有限公司	福建省福州市台江区江滨中大道 398 号兴业银行大厦	梁鸣凤	0791-86887064	否

25 赣州城投 CP001	042580302.IB	国泰海通证券股份有 限公司	中国（上海）自由贸易试验区商城路 618 号	王文龙、关 威、刘奚源	021-38032199	是
25 赣州城投 PPN001	032580097.IB	平安证券	上海市浦东新区陆家嘴环路 1333 号平 安金融大厦 26 层	吴昊霖	021-38637163	是
		国泰海通证券	上海市静安区新闻路 669 号博华广场 33 楼	关威	18516729998	否
24 赣州城投 PPN002A	032481620.IB	平安证券	上海市浦东新区陆家嘴环路 1333 号平 安金融大厦 26 层	吴昊霖	021-38637163	是
		国泰海通证券	上海市静安区新闻路 669 号博华广场 33 楼	关威	18516729998	否
24 赣州城投 PPN002B	032481621.IB	平安证券	上海市浦东新区陆家嘴环路 1333 号平 安金融大厦 26 层	吴昊霖	021-38637163	是
		国泰海通证券	上海市静安区新闻路 669 号博华广场 33 楼	关威	18516729998	否
24 赣州城投 PPN001	032480956.IB	平安证券	上海市浦东新区陆家嘴环路 1333 号平 安金融大厦 26 层	吴昊霖	021-38637163	是
		国泰海通证券	上海市静安区新闻路 669 号博华广场 33 楼	关威	18516729998	否
24 赣州城投 MTN003	102482171.IB	中信建投证券	北京市朝阳区景辉街 16 号院 1 号楼泰 康集团大厦 9 层	陈琪	010-56051936	是
		兴业银行	福建省福州市台江区江滨中大道 398 号兴业银行大厦	饶强华	0791-86887064	否
24 赣州城投 MTN002	102481659.IB	中信建投证券	北京市朝阳区景辉街 16 号院 1 号楼泰 康集团大厦 9 层	陈琪	010-56051936	是
		兴业银行	福建省福州市台江区江滨中大道 398 号兴业银行大厦	饶强华	0791-86887064	否
24 赣州城投 MTN001	102480050.IB	中信银行	北京市朝阳区光华路 10 号院 1 号楼	王志刚	010-66635874	是
		兴业银行	福建省福州市台江区江滨中大道 398 号兴业银行大厦	饶强华	0791-86887064	否

23 赣州城投 MTN003	102383022.IB	中信银行	北京市朝阳区光华路 10 号院 1 号楼	王志刚	010-66635874	是
		兴业银行	福建省福州市台江区江滨中大道 398 号兴业银行大厦	饶强华	0791-86887064	否
23 赣州城投 MTN002	102382224.IB	中信银行	北京市朝阳区光华路 10 号院 1 号楼	王志刚	010-66635874	是
		兴业银行	福建省福州市台江区江滨中大道 398 号兴业银行大厦	饶强华	0791-86887064	否
23 赣州城投 PPN002	032380523.IB	民生银行	北京市西城区复兴门内大街 2 号	舒畅	010-56366525	否
		国泰海通证券	上海市静安区新闻路 669 号博华广场 33 楼	关威	18516729998	是
23 赣州城投 MTN001	102381256.IB	中信银行	北京市朝阳区光华路 10 号院 1 号楼	王志刚	010-66635874	是
		兴业银行	福建省福州市台江区江滨中大道 398 号兴业银行大厦	饶强华	0791-86887064	否
23 赣州城投 PPN001	032380297.IB	国泰海通证券	上海市静安区新闻路 669 号博华广场 33 楼	关威	18516729998	是
		民生银行	北京市西城区复兴门内大街 2 号	舒畅	010-56366525	否
22 赣州城投 MTN003	102281281.IB	招商银行	江西省南昌市红谷滩区会展路 1111 号	朱启涛	0791-86652091	是
		中信建投证券	北京市朝阳区景辉街 16 号院 1 号楼泰康集团大厦 9 层	陈琪	010-56051936	否
22 赣州城投 MTN001	102280649.IB	招商银行	江西省南昌市红谷滩区会展路 1111 号	朱启涛	0791-86652091	是
		中信建投证券	北京市朝阳区景辉街 16 号院 1 号楼泰康集团大厦 9 层	陈琪	010-56051936	否
22 赣州城投 PPN001	032280107.IB	国泰海通证券	上海市静安区新闻路 669 号博华广场 33 楼	关威	18516729998	是
		民生银行	北京市西城区复兴门内大街 2 号	舒畅	010-56366525	否
		招商银行	江西省南昌市红谷滩区会展路 1111 号	朱启涛	0791-86652091	否

(三) 报告期内对债务融资工具进行跟踪评级的评级机构

中介机构名称	办公地址	联系人	联系电话
中诚信国际信用评级有限责任公司	北京市东城区朝阳门内大街南竹杆胡同 2 号院银河 SOHO 5 号楼	伍味	010-66428877

本报告期内上述中介机构未发生变更，对债务融资工具投资者权益无影响。

第二章 债务融资工具存续情况

一、截至报告批准报出日存续债务融资工具情况

序号	债券全称	债券简称	债券代码	发行日	起息日	到期日	债券余额 (亿元)	利率 (%)	付息兑付 方式	交易 场所	主承销商	存续期管理 机构
1	赣州城市开发投资集团有限责任公司 2026 年度第一期短期融资券	26 赣州城投 CP001	042680057.IB	2026-02-09	2026-02-10	2027-02-10	13.85	1.80	每年付息一次，于兑付日一次性兑付本金及最后一期利息	银行间	国泰海通证券股份有限公司,广发银行股份有限公司	广发银行股份有限公司
2	赣州城市开发投资集团有限责任公司 2025 年度第三期超短期融资券	25 赣州城投 SCP003	012582978.IB	2025-12-04	2025-12-05	2026-09-01	8.20	1.83	到期一次还本付息	银行间	中信建投证券股份有限公司	中信建投证券股份有限公司
3	赣州城市开发投资集团有限责任公司 2025 年度第二期短期融资券	25 赣州城投 CP002	042580632.IB	2025-11-28	2025-12-01	2026-12-01	10.00	1.80	每年付息一次，于兑付日一次性兑付本金及最后一期利息	银行间	国泰海通证券股份有限公司,广发银行股份有限公司	广发银行股份有限公司
4	赣州城市开发投资集团有限责任公司 2025 年度第二期超	25 赣州城投 SCP002	012582737.IB	2025-11-12	2025-11-13	2026-08-10	5.00	1.72	到期一次还本付息	银行间	中信建投证券股份有限公司,渤海银行股份有限公司	中信建投证券股份有限公司

	短期融资券											
5	赣州城市开发投资集团有限责任公司 2025 年度第一期超短期融资券	25 赣州城投 SCP001	012582340.IB	2025-09-25	2025-09-26	2026-06-23	8.20	1.90	到期一次还本付息	银行间	中信建投证券股份有限公司,兴业银行股份有限公司	中信建投证券股份有限公司
6	赣州城市开发投资集团有限责任公司 2025 年度第一期短期融资券	25 赣州城投 CP001	042580302.IB	2025-06-12	2025-06-12	2026-06-12	2.92	1.87	每年付息一次,于兑付日一次性兑付本金及最后一期利息	银行间	国泰海通证券股份有限公司	国泰海通证券股份有限公司
7	赣州城市开发投资集团有限责任公司 2025 年度第一期定向债务融资工具	25 赣州城投 PPN001	032580097.IB	2025-02-12	2025-02-13	2030-02-13	4.00	2.54	每年付息一次,于兑付日一次性兑付本金及最后一期利息	银行间	平安证券股份有限公司,国泰海通证券股份有限公司	平安证券股份有限公司
8	赣州城市开发投资集团有限责任公司 2024 年度第二期定向债务融资工具(品种二)	24 赣州城投 PPN002B	032481621.IB	2024-12-18	2024-12-19	2029-12-19	5.00	2.55	每年付息一次,于兑付日一次性兑付本金及最后一期利息	银行间	平安证券股份有限公司,国泰海通证券股份有限公司	平安证券股份有限公司
9	赣州城市开发投资集团	24 赣州城投 PPN002A	032481620.IB	2024-12-18	2024-12-19	2027-12-19	5.00	2.30	每年付息一次,于兑付	银行间	平安证券股份有限公司	平安证券股份有限公司

	有限责任公司 2024 年度第二期定向债务融资工具(品种一)								日一次性兑付本金及最后一期利息		司,国泰海通证券股份有限公司	
10	赣州城市开发投资集团有限责任公司 2024 年度第一期定向债务融资工具	24 赣州城投 PPN001	032480956.IB	2024-08-30	2024-09-02	2029-09-02	16.00	2.43	每年付息一次,于兑付日一次性兑付本金及最后一期利息	银行间	国泰海通证券股份有限公司,平安证券股份有限公司	平安证券股份有限公司
11	赣州城市开发投资集团有限责任公司 2024 年度第三期中期票据	24 赣州城投 MTN003	102482171.IB	2024-06-04	2024-06-06	2029-06-06	14.00	2.63	每年付息一次,于兑付日一次性兑付本金及最后一期利息	银行间	中信建投证券股份有限公司,兴业银行股份有限公司	中信建投证券股份有限公司
12	赣州城市开发投资集团有限责任公司 2024 年度第二期中期票据	24 赣州城投 MTN002	102481659.IB	2024-04-18	2024-04-19	2029-04-19	16.00	2.87	每年付息一次,于兑付日一次性兑付本金及最后一期利息	银行间	中信建投证券股份有限公司,兴业银行股份有限公司	中信建投证券股份有限公司
13	赣州城市开发投资集团有限责任公司 2024 年度第一期中	24 赣州城投 MTN001	102480050.IB	2024-01-04	2024-01-08	2029-01-08	3.00	3.05	每年付息一次,于兑付日一次性兑付本金及最后一期利息	银行间	中信银行股份有限公司,兴业银行股份有限公司	中信银行股份有限公司

	期票据											
14	赣州城市开发投资集团有限责任公司 2023 年度第三期中期票据	23 赣州城投 MTN003	102383022.IB	2023-11-08	2023-11-10	2028-11-10	12.00	3.50	每年付息一次,于兑付日一次性兑付本金及最后一期利息	银行间	中信银行股份有限公司,兴业银行股份有限公司	中信银行股份有限公司
15	赣州城市开发投资集团有限责任公司 2023 年度第二期中期票据	23 赣州城投 MTN002	102382224.IB	2023-08-23	2023-08-25	2028-08-25	10.00	3.35	每年付息一次,于兑付日一次性兑付本金及最后一期利息	银行间	中信银行股份有限公司,兴业银行股份有限公司	中信银行股份有限公司
16	赣州城市开发投资集团有限责任公司 2023 年度第二期定向债务融资工具	23 赣州城投 PPN002	032380523.IB	2023-06-06	2023-06-08	2028-06-08	10.00	4.27	每年付息一次,于兑付日一次性兑付本金及最后一期利息	银行间	中国民生银行股份有限公司,国泰海通证券股份有限公司	国泰海通证券股份有限公司
17	赣州城市开发投资集团有限责任公司 2023 年度第一期中期票据	23 赣州城投 MTN001	102381256.IB	2023-05-25	2023-05-29	2028-05-29	5.00	3.94	每年付息一次,于兑付日一次性兑付本金及最后一期利息	银行间	中信银行股份有限公司,兴业银行股份有限公司	中信银行股份有限公司
18	赣州城市开发投资集团有限责任公司 2023 年	23 赣州城投 PPN001	032380297.IB	2023-03-27	2023-03-28	2028-03-28	5.00	4.50	每年付息一次,于兑付日一次性兑付本金及最	银行间	中国民生银行股份有限公司,国泰海通证券股	国泰海通证券股份有限公司

	度第一期定向债务融资工具								后一期利息		份有限公司	
19	赣州城市开发投资集团有限责任公司 2022 年度第三期中期票据	22 赣州城投 MTN003	102281281.IB	2022-06-14	2022-06-16	2027-06-16	15.00	3.33	每年付息一次，于兑付日一次性兑付本金及最后一期利息	银行间	招商银行股份有限公司, 中信建投证券股份有限公司	招商银行股份有限公司
20	赣州城市开发投资集团有限责任公司 2022 年度第一期中期票据	22 赣州城投 MTN001	102280649.IB	2022-03-24	2022-03-28	2027-03-28	15.00	2.50	每年付息一次，于兑付日一次性兑付本金及最后一期利息	银行间	招商银行股份有限公司, 中信建投证券股份有限公司	招商银行股份有限公司
21	赣州城市开发投资集团有限责任公司 2022 年度第一期定向债务融资工具	22 赣州城投 PPN001	032280107.IB	2022-01-18	2022-01-20	2027-01-20	11.85	2.25	每年付息一次，于兑付日一次性兑付本金及最后一期利息	银行间	国泰海通证券股份有限公司, 中国民生银行股份有限公司	国泰海通证券股份有限公司

截至报告批准报出日，本公司未出现逾期未偿还债券的情况。

二、报告期内信用评级结果调整情况

报告期内不存在信用评级机构对本公司或本公司债务融资工具的信用评级结果作出调整的情况。

三、募集资金使用情况

（一）募集资金使用情况

表：报告期内募集资金使用情况

单元：亿元

证券简称	募集资金总额	资金用途	计划使用金额	已使用金额	是否与承诺用途或最新披露用途一致	未使用金额
25 赣州城投 SCP003	8.20	偿还有息债务	8.20	8.20	是	0.00
25 赣州城投 CP002	10.00	偿还有息债务	10.00	10.00	是	0.00
25 赣州城投 SCP002	5.00	偿还有息债务	5.00	5.00	是	0.00
25 赣州城投 SCP001	8.20	偿还有息债务	8.20	8.20	是	0.00
25 赣州城投 CP001	2.92	偿还有息债务	2.92	2.92	是	0.00
25 赣州城投 PPN001	4.00	偿还有息债务	4.00	4.00	是	0.00
24 赣州城投 PPN002B	5.00	偿还有息债务	5.00	5.00	是	0.00
24 赣州城投 PPN002A	5.00	偿还有息债务	5.00	5.00	是	0.00
24 赣州城投 PPN001	16.00	偿还有息债务	16.00	16.00	是	0.00
24 赣州城投 SCP002	10.00	偿还有息债务	10.00	10.00	是	0.00
24 赣州城投 MTN003	14.00	偿还有息债务	14.00	14.00	是	0.00
24 赣州城投 MTN002	16.00	偿还有息债务	16.00	16.00	是	0.00
24 赣州城投 MTN001	3.00	偿还有息债务	3.00	3.00	是	0.00
23 赣州城投 MTN003	12.00	偿还有息债务	12.00	12.00	是	0.00
23 赣州城投 MTN002	10.00	偿还有息债务	10.00	10.00	是	0.00
23 赣州城投 PPN002	10.00	偿还有息债务	10.00	10.00	是	0.00
23 赣州城投 MTN001	5.00	偿还有息债务	5.00	5.00	是	0.00
23 赣州城投 PPN001	5.00	偿还有息债务	5.00	5.00	是	0.00
22 赣州城投 MTN003	15.00	偿还有息债务	15.00	15.00	是	0.00
22 赣州城投 MTN001	15.00	偿还有息债务	15.00	15.00	是	0.00
22 赣州城投 PPN001	15.00	偿还有息债务	15.00	15.00	是	0.00
21 赣州城投 MTN003	10.00	偿还有息债务	10.00	10.00	是	0.00
21 赣州城投 MTN002	5.00	偿还有息债务	5.00	5.00	是	0.00
21 赣州城投 MTN001	20.00	偿还有息债务	20.00	20.00	是	0.00

20 赣州城投 MTN001	15.00	偿还有息债务	15.00	15.00	是	0.00
20 赣州城投 PPN003	5.00	偿还有息债务	5.00	5.00	是	0.00
20 赣州城投 PPN002	5.00	偿还有息债务	5.00	5.00	是	0.00
20 赣州城投 PPN001	5.00	偿还有息债务	5.00	5.00	是	0.00

(二) 报告期内变更债务融资工具募集资金用途情况

报告期内，发行人不存在变更债务融资工具募集资金用途情况。

(三) 报告期内资金用于特定用途的具体情况

报告期内，发行人不存在资金用于特定用途的情况。

(四) 募集资金用于建设项目的情况

报告期内，发行人不存在资金用于建设项目的情况。

四、报告期内特殊条款触发及执行情况

报告期末附发行人或投资者选择权条款、投资人保护条款等特殊条款的存续债务融资工具相关条款的触发和执行情况如下：

序号	债券简称	特殊条款	是否触发	执行情况
1	24 赣州城投 PPN001	回售,调整票面利率	否	/
2	24 赣州城投 MTN001	回售,调整票面利率	否	/
3	23 赣州城投 MTN003	回售,调整票面利率	否	/
4	23 赣州城投 MTN002	调整票面利率,回售	否	/
5	23 赣州城投 PPN002	回售,调整票面利率	否	/
6	23 赣州城投 MTN001	调整票面利率,回售	否	/
7	23 赣州城投 PPN001	调整票面利率,回售	否	/
8	22 赣州城投 MTN003	出售/转移重大资产,调整票面利率,回售	是	2025 年 5 月 23 日, 触发投资者回售选择权和 2025 年 3 月 7 日, 触发投资者回售选择权, 回售金额

				2.221 亿，调整后票面利率为 2.13%
9	22 赣州城投 MTN001	出售/转移重大资产,调整票面利率,回售	是	2025 年 3 月 7 日,触发投资者回售选择权和发行人调整利率选择权,回售金额 2.00 亿元,调整后票面利率为 2.50%
10	22 赣州城投 PPN001	回售,调整票面利率	否	/
11	21 赣州城投 MTN003	回售,调整票面利率,交叉保护	否	/
12	21 赣州城投 MTN002	交叉保护,调整票面利率,回售	否	/
13	21 赣州城投 MTN001	回售,交叉保护,调整票面利率	否	/
14	20 赣州城投 MTN001	交叉保护,调整票面利率,回售	否	/
15	20 赣州城投 PPN002	调整票面利率,回售	否	/
16	20 赣州城投 PPN001	回售,调整票面利率	否	/

五、增信机制、偿债计划、偿债保障措施情况在报告期内的现状、执行情况和变化情况

报告期内，本公司存续的债务融资工具增信机制、偿债计划及其他偿债保障措施未发生变更，对债务融资工具投资者权益无重大不利影响。

第三章 报告期内重要事项

一、会计政策、会计估计变更和会计差错更正及合并范围变更情况

（一）重要会计政策变更

报告期内，本公司重要会计政策未发生变更。

（二）会计估计变更

本公司本期不存在重要会计估计变更。

（三）会计差错更正

本公司本期不存在重要会计差错更正。

（四）合并报表范围变化

本公司本期合并报表范围无变化。

二、合并报表范围内亏损超过上年末净资产 10%

2025 年度，本公司未发生亏损。

三、截至报告期末的资产受限情况

单位：亿元

项目	2025 年 12 月 31 日 账面价值	受限原因
货币资金	7.87	保证金等
存货	8.04	借款抵押
投资性房地产	7.33	借款抵押
固定资产	1.52	借款抵押
无形资产	0.67	借款抵押
合计	25.43	-

本公司报告期末资产抵押、质押、被查封、扣押、冻结未超过上年末经审计净资产百分之五十，资产受限情况对本公司生产经营

和偿债能力不产生重大不利影响。

四、截至报告期末的对外担保金额以及重大未决诉讼情况

（一）对外担保

截至报告期末，本公司对外担保金额为 31.94 亿元，关联担保金额为 64.84 亿元。

截至报告期末，本公司不存在尚未履行及未履行完毕的单笔对外担保金额或者对同一担保对象累计超过报告期末净资产 10%的情况。

（二）重大未决诉讼

截至报告期末，本公司无重大未决诉讼情况。

五、报告期内信息披露事务管理制度变更

报告期内，本公司信息披露事务管理制度未变更。

第四章 财务报告

(附后)

第五章 备查文件

一、备查文件

1、赣州城市开发投资集团有限责任公司 2025 年年度合并及母公司财务报表、审计报告；

2、信息披露文件原件。

二、查询地址

如对上述备查文件有任何疑问，可以咨询发行人和存续期管理机构。

（一）发行人

企业名称：赣州城市开发投资集团有限责任公司

注册地址：江西省赣州市章贡区章江南大道 6 号赣州城市广场-主楼、副楼 501 室

法定代表人：郭闽军

联系人：刘熹

联系电话：0797-8169275

公司电子信箱：gzctjtcwb@163.com

三、查询网站

投资者可以通过中国货币网（www.chinamoney.com.cn）或上海清算所网站（www.shclearing.com）等交易商协会认可的网站下载本报告，或者在办公时间，到上述地点查阅本报告全文及上述备查文件。

（本页无正文，为《赣州城市开发投资集团有限责任公司 2025 年年度报告》之盖章页）

赣州城市开发投资集团有限责任公司

2026 年 4 月 30 日



赣州城市开发投资集团有限责任公司

2025 年度

财务报表及审计报告



目 录

内容	页码
审计报告	1-3
合并资产负债表	1-2
合并利润表	3
合并现金流量表	4
合并所有者权益变动表	5-6
公司资产负债表	7-8
公司利润表	9
公司现金流量表	10
公司所有者权益变动表	11-12
财务报表附注	1-53



审计报告

众会字（2026）第 04407 号

赣州城市开发投资集团有限责任公司全体股东：

一、审计意见

我们审计了赣州城市开发投资集团有限责任公司（以下简称城开集团公司）财务报表，包括 2025 年 12 月 31 日的合并及公司资产负债表，2025 年度的合并及公司利润表、合并及公司现金流量表，合并及公司所有者权益变动表以及相关财务报表附注。

我们认为，后附的财务报表在所有重大方面按照企业会计准则的规定编制，公允反映了城开集团公司 2025 年 12 月 31 日的合并及公司财务状况以及 2025 年度的合并及公司经营成果和现金流量。

二、形成审计意见的基础

我们按照中国注册会计师审计准则的规定执行了审计工作。审计报告的“注册会计师对财务报表审计的责任”部分进一步阐述了我们在这些准则下的责任。按照中国注册会计师独立性准则和中国注册会计师职业道德守则，我们独立于城开集团公司，并履行了职业道德方面的其他责任。我们相信，我们获取的审计证据是充分、适当的，为发表审计意见提供了基础。

三、管理层和治理层对财务报表的责任

城开集团公司管理层负责按照企业会计准则的规定编制财务报表，使其实现公允反映，并设计、执行和维护必要的内部控制，以使财务报表不存在由于舞弊或错误导致的重大错报。

在编制财务报表时，管理层负责评估城开集团公司的持续经营能力，披露与持续经营相关的事项，并运用持续经营假设，除非管理层计划清算城开集团公司、终止运营或别无其他现实的选择。

治理层负责监督城开集团公司的财务报告过程。



四、注册会计师对财务报表审计的责任

我们的目标是对财务报表整体是否不存在由于舞弊或错误导致的重大错报获取合理保证，并出具包含审计意见的审计报告。合理保证是高水平的保证，但并不能保证按照审计准则执行的审计在某一重大错报存在时总能发现。错报可能由于舞弊或错误导致，如果合理预期错报单独或汇总起来可能影响财务报表使用者依据财务报表作出的经济决策，则通常认为错报是重大的。

在按照审计准则执行审计工作的过程中，我们运用职业判断，并保持职业怀疑。同时，我们也执行以下工作：

(1) 识别和评估由于舞弊或错误导致的财务报表重大错报风险，设计和实施审计程序以应对这些风险，并获取充分、适当的审计证据，作为发表审计意见的基础。由于舞弊可能涉及串通、伪造、故意遗漏、虚假陈述或凌驾于内部控制之上，未能发现由于舞弊导致的重大错报的风险高于未能发现由于错误导致的重大错报的风险。

(2) 了解与审计相关的内部控制，以设计恰当的审计程序，但目的并非对内部控制的有效性发表意见。

(3) 评价管理层选用会计政策的恰当性和作出会计估计及相关披露的合理性。

(4) 对管理层使用持续经营假设的恰当性得出结论。同时，根据获取的审计证据，就可能导致对城开集团公司持续经营能力产生重大疑虑的事项或情况是否存在重大不确定性得出结论。如果我们得出结论认为存在重大不确定性，审计准则要求我们在审计报告中提请报表使用者注意财务报表中的相关披露；如果披露不充分，我们应当发表非无保留意见。我们的结论基于截至审计报告日可获得的信息。然而，未来的事项或情况可能导致城开集团公司不能持续经营。

(5) 评价财务报表的总体列报、结构和内容，并评价财务报表是否公允反映相关交易和事项。

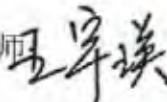
(6) 就城开集团公司中实体或业务活动的财务信息获取充分、适当的审计证据，以对财务报表发表审计意见。我们负责指导、监督和执行集团审计，并对审计意见承担全部责任。

我们与治理层就计划的审计范围、时间安排和重大审计发现等事项进行沟通，包括沟通我们在审计中识别出的值得关注的内部控制缺陷。

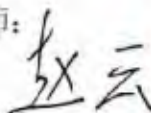


（此页无正文，系赣州城市开发投资集团有限责任公司 2025 年度财务报表《审计报告》
众会字（2026）第 04407 号签章页）



中国注册会计师 



中国注册会计师: 



2026 年 04 月 27 日



赣州城市开发投资集团有限责任公司

2025年12月31日合并资产负债表

金额单位：人民币元

项目	附注六	期末余额	期初余额
流动资产：			
货币资金	1	3,782,955,190.69	1,811,702,437.04
交易性金融资产			
衍生金融资产			
应收票据	2		22,000,000.00
应收账款	3	659,608,456.11	681,997,102.67
应收款项融资			
预付款项	4	547,082,972.27	495,821,301.18
其他应收款	5	11,347,540,345.88	11,114,107,014.56
存货	6	98,489,089,260.63	95,911,618,708.01
合同资产			
持有待售资产			
一年内到期的非流动资产			
其他流动资产	7	423,933,131.87	407,146,808.07
流动资产合计		115,250,209,357.45	110,444,393,371.53
非流动资产：			
债权投资			
其他债权投资			
长期应收款	8	10,718,475,635.25	11,509,085,635.25
长期股权投资	9	2,291,927,453.39	2,277,056,861.70
其他权益工具投资	10	36,500,000.00	36,500,000.00
其他非流动金融资产	11	51,860,419.83	54,845,494.83
投资性房地产	12	1,673,270,300.00	1,676,034,500.00
固定资产	13	4,007,451,581.01	4,076,145,728.62
在建工程	14	134,695,702.02	108,822,767.51
使用权资产	15	1,506,457.55	4,111,802.63
无形资产	16	3,831,546,056.23	3,786,901,571.22
开发支出			
商誉	17	870,000.00	870,000.00
长期待摊费用	18	4,339,436.71	5,252,695.33
递延所得税资产	19	913,114.98	1,329,411.20
其他非流动资产	20	492,917,171.76	123,795,035.09
非流动资产合计		23,246,273,328.73	23,660,751,503.38
资产总计		138,496,482,686.18	134,105,144,874.91

后附财务报表附注是本财务报表的组成部分

法定代表人



主管会计工作负责人



会计机构负责人



赣州城市开发投资集团有限责任公司

2025年12月31日合并资产负债表（续）

金额单位：人民币元

项目	附注六	期末余额	期初余额
流动负债：			
短期借款	21	640,330,105.21	471,342,563.28
交易性金融负债			
衍生金融负债			
应付票据	22	20,000,000.00	78,000,000.00
应付账款	23	1,327,887,144.35	1,585,876,739.45
预收款项	24	2,687,977.02	2,176,195.32
合同负债	25	227,278,647.99	14,137,045.84
应付职工薪酬	26	7,759,982.08	8,188,042.73
应交税费	27	655,264,234.69	594,065,247.68
其他应付款	28	19,341,246,184.98	17,310,762,262.15
持有待售负债			
一年内到期的非流动负债	29	10,143,624,896.66	7,712,040,259.92
其他流动负债	30	3,471,999,113.60	1,310,477,699.00
流动负债合计		35,838,078,286.58	29,087,066,055.37
非流动负债：			
长期借款	31	10,449,853,577.96	12,320,623,238.48
应付债券	32	22,178,146,503.74	28,168,409,252.26
租赁负债	33		1,531,998.10
长期应付款	34	20,377,442,460.34	16,298,596,890.67
预计负债	35	1,902,778.80	
递延收益	36	2,202,551.20	2,710,832.32
递延所得税负债	19	75,497,688.48	81,505,485.55
其他非流动负债	37	528,921,600.00	528,921,600.00
非流动负债合计		53,613,967,160.52	57,402,289,297.38
负债合计		89,452,045,447.10	86,489,355,352.75
所有者权益：			
实收资本	38	1,000,000,000.00	1,000,000,000.00
其他权益工具			
资本公积	39	37,415,166,983.74	36,098,588,730.74
其他综合收益	40	317,724,869.51	317,724,869.51
盈余公积	41	551,464,726.78	551,464,726.78
未分配利润	42	8,586,116,267.04	7,945,961,204.10
归属于公司所有者权益合计		47,870,472,847.07	45,913,739,531.13
少数股东权益		1,173,964,392.01	1,702,049,991.03
所有者权益合计		49,044,437,239.08	47,615,789,522.16
负债和所有者权益总计		138,496,482,686.18	134,105,144,874.91

后附财务报表附注是本财务报表的组成部分

法定代表人



主管会计工作负责人



会计机构负责人



赣州城市开发投资集团有限责任公司

2025年度合并利润表

金额单位：人民币元

项目	附注六	本期金额	上年金额
一、营业收入	43	2,260,037,579.62	2,158,683,657.34
减：营业成本	43	1,885,682,710.45	1,753,657,338.54
税金及附加	44	19,755,516.04	19,547,207.64
销售费用	45	21,363,981.33	16,058,398.58
管理费用	46	73,958,778.49	86,120,077.87
研发费用	47	1,563,340.36	1,259,652.25
财务费用	48	38,021,606.36	-11,690,072.91
其中：利息费用		50,489,651.26	10,092,982.06
利息收入		12,781,905.93	22,282,540.44
加：其他收益	49	515,805,096.58	539,720,426.45
投资收益（损失以“-”号填列）	50	21,860,680.09	3,567,214.91
其中：对联营企业和合营企业的投资收益		9,372,250.36	2,677,775.41
以摊余成本计量的金融资产终止确认收益			
净敞口套期收益（损失以“-”号填列）			
公允价值变动收益（损失以“-”号填列）	51	-21,425,843.19	-14,140,525.00
信用减值损失（损失以“-”号填列）	52	-330,152.12	-189,498.78
资产减值损失（损失以“-”号填列）			
资产处置收益（损失以“-”号填列）	53	-259,629.28	-344,359.15
二、营业利润（亏损以“-”号填列）		735,341,798.67	822,344,315.80
加：营业外收入	54	5,912,186.03	4,299,537.37
减：营业外支出	55	5,097,741.70	8,342,516.00
三、利润总额（亏损总额以“-”号填列）		736,156,243.00	818,301,337.17
减：所得税费用	56	58,267,479.08	67,348,708.67
四、净利润（净亏损以“-”号填列）		677,888,763.92	750,952,628.50
（一）按经营持续性分类：			
1、持续经营净利润（净亏损以“-”号填列）		677,888,763.92	750,952,628.50
2、终止经营净利润（净亏损以“-”号填列）		-	-
（二）按所有权归属分类：			
1、归属于公司所有者的净利润（净亏损以“-”号填列）		663,674,362.94	739,043,361.57
2、少数股东损益（净亏损以“-”号填列）		14,214,400.98	11,909,266.93
五、其他综合收益的税后净额		-	-198,684,008.17
（一）归属公司所有者的其他综合收益的税后净额		-	-178,815,607.35
1.不能重分类进损益的其他综合收益		-	-
（1）重新计量设定受益计划变动额			
（2）权益法下不能转损益的其他综合收益			
（3）其他权益工具投资公允价值变动			
（4）企业自身信用风险公允价值变动			
（5）其他			
2.将重分类进损益的其他综合收益		-	-178,815,607.35
（1）权益法下可转损益的其他综合收益			
（2）金融资产重分类计入其他综合收益的金额			
（3）其他债权投资公允价值变动			
（4）其他债权投资信用减值准备			
（5）其他资产转换为公允价值模式计量的投资性房地产			-178,815,607.35
（6）其他			
（二）归属于少数股东的其他综合收益的税后净额			-19,868,400.82
六、综合收益总额		677,888,763.92	552,268,620.33
归属于公司所有者的综合收益总额		663,674,362.94	560,227,754.22
归属于少数股东的综合收益总额		14,214,400.98	-7,959,133.89

后附财务报表附注是本财务报表的组成部分

法定代表人：



主管会计工作负责人：



会计机构负责人：



赣州城市开发投资集团有限责任公司

2025年度合并现金流量表

金额单位：人民币元

项 目	附注六	本期金额	上年金额
一、经营活动产生的现金流量：			
销售商品、提供劳务收到的现金		2,638,623,742.25	2,416,066,999.48
收到的税费返还		4,058.52	108,378,048.01
收到其他与经营活动有关的现金		16,036,530,145.07	16,525,420,927.28
经营活动现金流入小计		18,675,157,945.84	19,049,865,974.77
购买商品、接受劳务支付的现金		3,494,623,520.48	5,242,319,322.40
支付给职工以及为职工支付的现金		88,609,721.72	98,722,993.44
支付的各项税费		67,072,807.90	52,434,814.86
支付其他与经营活动有关的现金		8,012,898,202.15	9,581,712,581.82
经营活动现金流出小计		11,663,204,252.25	14,975,189,712.52
经营活动产生的现金流量净额		7,011,953,693.59	4,074,676,262.25
二、投资活动产生的现金流量：			
收回投资收到的现金		2,985,075.00	9,264,795.51
取得投资收益收到的现金		3,711,837.40	4,778,449.15
处置固定资产、无形资产和其他长期资产收回的现金净额		591,771.00	29,535.71
处置子公司及其他营业单位收到的现金净额			-48,559,105.58
收到其他与投资活动有关的现金			
投资活动现金流入小计		7,288,683.40	-34,486,325.21
购建固定资产、无形资产和其他长期资产支付的现金		205,590,732.23	252,442,459.67
投资支付的现金		8,260,000.00	1,870,000.00
取得子公司及其他营业单位支付的现金净额			
支付其他与投资活动有关的现金		372,740,000.00	1,147,711.99
投资活动现金流出小计		586,590,732.23	255,460,171.66
投资活动产生的现金流量净额		-579,302,048.83	-289,946,496.87
三、筹资活动产生的现金流量：			
吸收投资收到的现金		916,000,000.00	1,371,500,925.00
其中：子公司吸收少数股东投资收到的现金			
取得借款收到的现金		9,479,625,166.97	13,610,470,987.16
收到其他与筹资活动有关的现金		1,092,700,000.00	1,633,256,844.22
筹资活动现金流入小计		11,488,325,166.97	16,615,228,756.38
偿还债务支付的现金		11,892,442,224.05	17,033,218,876.75
分配利润或偿付利息支付的现金		2,380,864,560.20	2,910,654,188.54
其中：子公司支付给少数股东的利润			
支付其他与筹资活动有关的现金		2,028,725,014.00	2,234,376,363.39
筹资活动现金流出小计		16,302,031,798.25	22,178,249,428.68
筹资活动产生的现金流量净额		-4,813,706,631.28	-5,563,020,672.30
四、汇率变动对现金及现金等价物的影响			
五、现金及现金等价物净增加额		1,618,945,013.48	-1,778,290,906.92
加：期初现金及现金等价物余额		1,377,126,819.10	3,155,417,726.02
六、期末现金及现金等价物余额		2,996,071,832.58	1,377,126,819.10

后附财务报表附注是本财务报表的组成部分

法定代表人



主管会计工作负责人



会计机构负责人



赣州城市开发投资集团有限责任公司

2025年度合并所有者权益变动表

金额单位：人民币元

项 目	本期金额							所有者权益合计	
	实收资本	其他权益工具	资本公积	其他综合收益	盈余公积	未分配利润	小计		少数股东权益
一、上年年末余额	1,000,000,000.00	-	36,098,588,730.74	317,724,869.51	551,464,726.76	7,945,961,204.10	45,913,739,531.13	1,702,049,991.03	47,615,789,522.16
加：会计政策变更									
前期差错更正									
同一控制下企业合并									
其他									
二、本年年初余额	1,000,000,000.00	-	36,098,588,730.74	317,724,869.51	551,464,726.76	7,945,961,204.10	45,913,739,531.13	1,702,049,991.03	47,615,789,522.16
三、本期增减变动金额			1,316,578,253.00	-	-	640,155,062.94	1,956,733,315.94	-528,085,599.02	1,428,647,716.92
(一) 综合收益总额						663,674,362.94	663,674,362.94	14,214,400.98	677,888,763.92
(二) 所有者投入和减少资本			1,316,578,253.00	-	-	-	1,316,578,253.00	-542,300,000.00	774,278,253.00
1. 所有者投入资本									
2. 其他权益工具持有者投入资本									
3. 其他			1,316,578,253.00				1,316,578,253.00	-542,300,000.00	774,278,253.00
(三) 利润分配						-23,519,300.00	-23,519,300.00		-23,519,300.00
1. 提取盈余公积									
2. 对所有者的分配						-23,519,300.00	-23,519,300.00		-23,519,300.00
3. 其他									
(四) 所有者权益内部结转									
1. 资本公积转增资本									
2. 盈余公积转增资本									
3. 盈余公积弥补亏损									
4. 其他综合收益结转留存收益									
5. 其他									
(五) 其他									
四、本年年末余额	1,000,000,000.00	-	37,415,166,983.74	317,724,869.51	551,464,726.76	8,586,116,267.04	47,870,472,847.07	1,173,964,392.01	49,044,437,239.08

后附财务报表附注是本财务报表的组成部分

法定代表人

郭军 印
3907020583815

主管会计工作负责人

刘熹 印

会计机构负责人

赖华 印



赣州城市开发投资集团有限责任公司

2025年度合并所有者权益变动表(续)

金额单位：人民币元

项 目	上期金额								
	实收资本	其他权益工具	资本公积	其他综合收益	盈余公积	未分配利润	小计	少数股东权益	所有者权益合计
一、上年年末余额	1,000,000,000.00	-	36,139,147,532.37	496,540,476.86	505,356,511.66	7,253,026,057.65	45,394,070,576.54	1,953,713,033.44	47,347,783,611.98
加：会计政策变更									
前期差错更正									
同一控制下企业合并									
其他									
二、本年期初余额	1,000,000,000.00	-	36,139,147,532.37	496,540,476.86	505,356,511.66	7,253,026,057.65	45,394,070,576.54	1,953,713,033.44	47,347,783,611.98
三、本期增减变动金额			-40,558,801.63	-178,815,607.35	46,108,215.12	682,935,146.45	519,668,952.59	-251,663,042.41	268,005,910.18
(一) 综合收益总额			-	-178,815,607.35	-	739,043,361.57	560,227,754.22	-7,959,133.89	552,268,620.33
(二) 所有者投入和减少资本			-40,558,801.63	-	-	-	-40,558,801.63	-243,703,908.52	-284,262,710.15
1. 所有者投入资本			-	-	-	-	-	-	-
2. 其他权益工具持有者投入资本			-	-	-	-	-	-	-
3. 其他			-40,558,801.63	-	-	-	-40,558,801.63	-4,506,533.52	-45,065,335.15
(三) 利润分配			-	-	46,108,215.12	-46,108,215.12	-	-	-
1. 提取盈余公积			-	-	46,108,215.12	-46,108,215.12	-	-	-
2. 对所有者分配的分配			-	-	-	-	-	-	-
3. 其他			-	-	-	-	-	-	-
(四) 所有者权益内部结转			-	-	-	-	-	-	-
1. 资本公积转增资本			-	-	-	-	-	-	-
2. 盈余公积转增资本			-	-	-	-	-	-	-
3. 盈余公积弥补亏损			-	-	-	-	-	-	-
4. 其他综合收益结转留存收益			-	-	-	-	-	-	-
5. 其他			-	-	-	-	-	-	-
(五) 其他			-	-	-	-	-	-	-
四、本年年末余额	1,000,000,000.00	-	36,098,586,730.74	317,724,869.51	551,464,726.78	7,945,981,204.10	45,813,739,531.13	1,702,049,981.03	47,515,789,522.16

后附财务报表附注是本财务报表的组成部分

法定代表人

主管会计工作负责人

会计机构负责人

郭军印

刘熹

华赖印



赣州城市开发投资集团有限责任公司

2025年12月31日公司资产负债表

金额单位：人民币元

资产	附注十三	期末余额	期初余额
流动资产：			
货币资金		2,187,808,190.37	415,540,472.74
交易性金融资产			
衍生金融资产			
应收票据			
应收账款	1	750,000.00	
应收款项融资			
预付款项		257,410,725.84	258,000,141.81
其他应收款	2	25,962,551,981.16	27,269,174,806.03
存货		23,438,109,656.48	23,717,773,699.96
合同资产			
持有待售资产			
一年内到期的非流动资产			
其他流动资产			
流动资产合计		51,846,630,553.85	51,660,489,120.54
非流动资产：			
债权投资			
其他债权投资			
长期应收款		10,468,475,635.25	11,259,085,635.25
长期股权投资	3	17,218,696,078.63	15,947,311,950.52
其他权益工具投资		5,027,500,000.00	5,027,500,000.00
其他非流动金融资产		51,860,419.83	54,845,494.83
投资性房地产		771,674,300.00	770,393,000.00
固定资产		152,354,920.65	156,087,590.73
在建工程			
使用权资产		1,506,457.55	4,111,802.63
无形资产		67,179,131.13	69,651,821.73
开发支出			
商誉			
长期待摊费用		2,107,592.25	3,403,123.15
递延所得税资产		407,928.84	1,113,819.83
其他非流动资产		103,464,058.55	105,040,035.09
非流动资产合计		33,865,226,522.68	33,398,544,273.76
资产总计		85,711,857,076.53	85,059,033,394.30

后附财务报表附注为财务报表的组成部分

法定代表人：



主管会计工作负责人：



会计机构负责人：



赣州城市开发投资集团有限责任公司

2025年12月31日公司资产负债表(续)

金额单位：人民币元

负债和所有者权益	附注十三	期末余额	期初余额
流动负债：			
短期借款			
交易性金融负债			
衍生金融负债			
应付票据			
应付账款		2,278,063.44	13,133,609.70
预收款项			
合同负债		3,227,588.50	3,227,588.50
应付职工薪酬		757,690.31	789,645.64
应交税费		249,410,346.74	266,000,067.05
其他应付款		14,279,604,591.83	13,532,305,009.56
持有待售负债			
一年内到期的非流动负债		4,397,931,740.32	3,168,173,062.37
其他流动负债		3,442,799,004.92	1,008,305,479.45
流动负债合计		22,376,009,026.06	17,991,934,462.27
非流动负债：			
长期借款		2,388,650,000.00	3,177,220,000.00
应付债券		17,746,814,260.76	21,883,676,815.33
租赁负债			1,531,998.10
长期应付款		7,730,546,097.47	6,943,761,462.97
预计负债			
递延收益			
递延所得税负债		4,225,554.22	7,460,426.29
其他非流动负债		110,240,000.00	110,240,000.00
非流动负债合计		27,980,475,912.45	32,123,890,702.69
负债合计		50,356,484,938.51	50,115,825,164.96
所有者权益：			
实收资本		1,000,000,000.00	1,000,000,000.00
其他权益工具			
资本公积		28,488,224,573.46	28,488,224,573.46
其他综合收益		19,556,828.71	19,556,828.71
盈余公积		551,464,726.78	551,464,726.78
未分配利润		5,296,126,009.07	4,883,962,100.39
所有者权益合计		35,355,372,138.02	34,943,208,229.34
负债和所有者权益总计		85,711,857,076.53	85,059,033,394.30

后附财务报表附注为财务报表的组成部分

法定代表人



主管会计工作负责人



会计机构负责人



赣州城市开发投资集团有限责任公司

2025年度公司利润表

金额单位：人民币元

项目	附注十三	本期金额	上年金额
一、营业收入	4	344,086,359.96	311,075,341.17
减：营业成本	4	272,565,743.93	214,807,877.38
税金及附加		3,073,951.20	4,439,309.09
销售费用			
管理费用		8,868,350.38	10,127,748.26
研发费用			
财务费用		-7,547,057.26	-12,101,370.25
其中：利息费用		224,240.36	106,948.58
利息收入		7,831,168.23	12,278,240.56
加：其他收益		372,012,429.85	383,014,322.93
投资收益	5	15,167,018.34	11,296,353.98
其中：对联营企业和合营企业的投资收益		5,278,588.61	11,206,914.48
以摊余成本计量的金融资产终止确认收益			
净敞口套期收益			
公允价值变动收益		-10,334,143.19	-9,961,525.00
信用减值损失		-21,685.31	-162,144.44
资产减值损失			
资产处置收益			
二、营业利润		443,948,991.40	477,988,784.16
加：营业外收入		52,000.01	95,075.47
减：营业外支出		4,081,868.03	1,944,802.00
三、利润总额		439,919,123.38	476,139,057.63
减：所得税费用		4,235,914.70	15,056,906.41
四、净利润		435,683,208.68	461,082,151.22
（一）持续经营净利润		435,683,208.68	461,082,151.22
（二）终止经营净利润			
五、其他综合收益的税后净额		-	-
（一）不能重分类进损益的其他综合收益		-	-
1. 重新计量设定受益计划变动额			
2. 权益法下不能转损益的其他综合收益			
3. 其他权益工具投资公允价值变动			
4. 企业自身信用风险公允价值变动			
5. 其他			
（二）将重分类进损益的其他综合收益		-	-
1. 权益法下可转损益的其他综合收益			
2. 金融资产重分类计入其他综合收益的金额			
3. 其他债权投资公允价值变动			
4. 其他债权投资信用减值准备			
5. 其他资产转换为公允价值模式计量的投资性房地产			
6. 其他			
六、综合收益总额		435,683,208.68	461,082,151.22

后附财务报表附注为财务报表的组成部分

法定代表人：

主管会计工作

会计机构负责人



赣州城市开发投资集团有限责任公司

2025年度公司现金流量表

金额单位：人民币元

项目	附注十三	本期金额	上年金额
一、经营活动产生的现金流量：			
销售商品、提供劳务收到的现金		337,867,674.48	253,767,924.33
收到的税费返还			2,933,477.26
收到其他与经营活动有关的现金		11,449,914,952.69	13,855,250,280.77
经营活动现金流入小计		11,787,782,627.17	14,111,951,682.36
购买商品、接受劳务支付的现金		112,653,976.88	112,334,949.82
支付给职工以及为职工支付的现金		3,200,885.91	3,452,198.85
支付的各项税费		20,675,761.91	13,444,042.53
支付其他与经营活动有关的现金		7,265,270,643.05	11,887,505,182.41
经营活动现金流出小计		7,401,801,267.75	12,016,736,373.61
经营活动产生的现金流量净额		4,385,981,359.42	2,095,215,308.75
二、投资活动产生的现金流量：			
收回投资所收到的现金		2,985,075.00	1,042,795.51
取得投资收益收到的现金		2,315,670.73	3,380,649.16
处置固定资产、无形资产和其他长期资产收回的现金净额		45,400.00	
处置子公司及其他营业单位收到的现金净额			
收到其他与投资活动有关的现金			
投资活动现金流入小计		5,346,145.73	4,423,444.67
购建固定资产、无形资产和其他长期资产支付的现金		670,812.20	1,343,219.08
投资支付的现金		26,503,084.50	24,402,625.00
取得子公司及其他营业单位支付的现金净额			
支付其他与投资活动有关的现金		2,000,000.00	1,147,711.99
投资活动现金流出小计		29,173,896.70	26,893,556.07
投资活动产生的现金流量净额		-23,827,750.97	-22,470,111.40
三、筹资活动产生的现金流量：			
吸收投资收到的现金			
取得借款收到的现金		5,387,000,000.00	7,900,000,000.00
收到其他与筹资活动有关的现金			
筹资活动现金流入小计		5,387,000,000.00	7,900,000,000.00
偿还债务支付的现金		6,572,710,000.00	9,697,570,000.00
分配利润或偿付利息支付的现金		1,391,997,309.45	1,548,504,431.79
支付其他与筹资活动有关的现金		9,123,594.93	165,248,758.11
筹资活动现金流出小计		7,973,830,904.38	11,411,323,189.90
筹资活动产生的现金流量净额		-2,586,830,904.38	-3,511,323,189.90
四、汇率变动对现金及现金等价物的影响			
五、现金及现金等价物净增加额		1,775,322,704.07	-1,438,577,992.55
加：期初现金及现金等价物余额		52,223,257.08	1,490,801,249.63
六、期末现金及现金等价物余额		1,827,545,961.15	52,223,257.08

后附财务报表附注为财务报表的组成部分

法定代表人

印 闽
3607020983815

主管会计工作负责人

刘 焱

会计机构负责人

华 赖
印 正



赣州城市开发投资集团有限责任公司

2025年度公司所有者权益变动表

金额单位：人民币元

项 目	本期金额					
	实收资本	其他权益工具	资本公积	盈余公积	未分配利润	所有者权益合计
一、上年年末余额	1,000,000,000.00	-	28,488,224,573.46	551,464,726.78	4,883,962,100.39	34,943,208,229.34
加：会计政策变更						
前期差错更正						
其他						
二、本年初余额	1,000,000,000.00	-	28,488,224,573.46	551,464,726.78	4,883,962,100.39	34,943,208,229.34
三、本年增减变动金额	-	-	-	-	412,163,908.68	412,163,908.68
(一) 综合收益总额					435,683,208.68	435,683,208.68
(二) 所有者投入和减少资本					-	-
1. 所有者投入资本						
2. 其他权益工具持有者投入资本						
3. 其他						
(三) 利润分配					-23,519,300.00	-23,519,300.00
1. 提取盈余公积						
2. 对所有者的分配					-23,519,300.00	-23,519,300.00
3. 其他						
(四) 所有者权益内部结转						
1. 资本公积转增资本						
2. 盈余公积转增资本						
3. 盈余公积弥补亏损						
4. 其他综合收益结转留存收益						
5. 其他						
(五) 其他						
四、本年年末余额	1,000,000,000.00	-	28,488,224,573.46	551,464,726.78	5,296,126,009.07	35,355,372,136.02

后附财务报表附注为财务报表的组成部分

法定代表人
郭 涛
3907020983815

主管会计工作负责人
刘 翥

会计机构负责人
赖 华



赣州城市开发投资集团有限责任公司

2025年度所有者权益变动表(续)

金额单位：人民币元

项目	上期金额						
	实收资本	其他权益工具	资本公积	其他综合收益	盈余公积	未分配利润	所有者权益合计
一、上年年末余额	1,000,000,000.00		28,488,224,573.46	19,556,828.71	505,356,511.66	4,468,988,164.29	34,482,126,078.12
加：会计政策变更							
前期差错更正							
其他							
二、本年初余额	1,000,000,000.00		28,488,224,573.46	19,556,828.71	505,356,511.66	4,468,988,164.29	34,482,126,078.12
三、本年增减变动金额					46,108,215.12	414,973,936.10	461,082,151.22
(一) 综合收益总额						461,082,151.22	461,082,151.22
(二) 所有者投入和减少资本							
1. 所有者投入资本							
2. 其他权益工具持有者投入资本							
3. 其他							
(三) 利润分配							
1. 提取盈余公积					46,108,215.12	-46,108,215.12	
2. 对所有者的分配							
3. 其他							
(四) 所有者权益内部结转							
1. 资本公积转增资本							
2. 盈余公积转增资本							
3. 盈余公积弥补亏损							
4. 其他综合收益结转留存收益							
5. 其他							
(五) 其他							
四、本年年末余额	1,000,000,000.00		28,488,224,573.46	19,556,828.71	551,464,726.78	4,883,962,100.39	34,943,208,229.34

后附财务报表附注为财务报表的组成部分

法定代表人  3607023953515

主管会计工作负责人  刘嘉

会计机构负责人  华赖印正



赣州城市开发投资集团有限责任公司

2025 年度财务报表附注

（除特别说明外，金额单位为人民币元）

一、公司基本情况

1、公司注册地、组织形式

赣州城市开发投资集团有限责任公司（以下简称“公司”或“本公司”），于 2004 年 3 月根据赣市府办抄字（2004）31 号抄告单批准，由赣州市政府、江西赣南果业股份有限公司（后更名为天音通信控股股份有限公司）及深圳国际信托投资有限责任公司（后更名为华润深国投信托有限公司）共同出资设立。设立时公司注册资本为 3 亿元，其中赣州市政府出资 1.2 亿元（持股 40%），江西赣南果业股份有限公司出资 1.05 亿元（持股 35%），深圳国际信托投资有限责任公司出资 0.75 亿元（持股 25%）。

2008 年，根据赣州市人民政府办公厅赣市府办字（2008）68 号文《关于划转赣州高速公路有限责任公司等企业国有股权（资产）的通知》，自 2008 年 1 月 1 日起，将赣州市政府持有的公司 40% 股权无偿划转至赣州市财政投资管理公司（后更名为赣州发展投资控股集团有限责任公司）。

2009 年 8 月，赣州市政府分别收购天音通信控股股份有限公司持有的 35% 股权及华润深国投信托有限公司持有的 25% 股权，并将合计 60% 股权划转至赣州市国有资产监督管理委员会（以下简称“市国资委”），由市国资委履行出资人职责。

2009 年 12 月，根据公司临时股东会决议，以资本公积 7 亿元转增注册资本，转增后公司注册资本变更为 10 亿元。

2018 年 4 月，根据《关于做好赣州城投集团等企业股权变更到赣州发投集团相关工作的通知》，将市国资委持有的公司 60% 股权划转至赣州发展投资控股集团有限责任公司。

2018 年 9 月，根据市国资委赣市国资产权字（2018）23 号文《关于将赣州发展投资控股集团持有的赣州城市开发投资集团注入赣州城市投资控股集团的通知》，将赣州发展投资控股集团有限责任公司持有的公司 100% 股权注入赣州城市投资控股集团有限责任公司，并已完成工商变更。

统一社会信用代码：91360700759962344U；类型：有限责任公司（国有控股）；法定代表人：郭闽军；住所：江西省赣州市章贡区章江南大道 6 号赣州城市广场-主楼、副楼 501 室。

2、公司的主要经营活动

本公司及各子公司主要从事：土地整理及房地产开发；市政道路工程、堤防工程、供水供气工程、通信线路及配套设施项目开发建设；授权范围内的国有经营性资产管理运营；住房租赁；城市基础设施项目投资、开发与管理；资产管理；工程项目管理；污水处理及其再生利用；建材销售等（依法须经批准的项目，经相关部门批准后方可开展经营活动）。

3、合并报表范围

本公司 2025 年度纳入合并范围的子公司共 23 户，详见本附注八“在其他主体中的权益”。本公司本期合并范围变化详见本附注七“合并范围的变更”。



二、财务报表的编制基础

1、编制基础

本公司以持续经营为基础，根据实际发生的交易和事项，按照《企业会计准则—基本准则》和其他各项会计准则的规定进行确认和计量，在此基础上编制财务报表。

根据企业会计准则的相关规定，本公司会计核算以权责发生制为基础。除某些金融工具外，本财务报表均以历史成本为计量基础。资产如果发生减值，则按照相关规定计提相应的减值准备。

2、持续经营

本财务报表以持续经营为基础列报，本公司自报告期末起至少 12 个月具有持续经营能力。

三、遵循企业会计准则的声明

本公司所编制的财务报表符合企业会计准则的要求，真实、完整地反映了本公司的财务状况、经营成果、所有者权益变动和现金流量等有关信息。

四、重要会计政策和会计估计

1、会计期间

本公司会计年度采用公历年度，即每年自 1 月 1 日起至 12 月 31 日止。

2、营业周期

本公司以 12 个月作为一个营业周期，并以其作为资产和负债的流动性划分标准。

3、记账本位币

人民币为公司经营所处的主要经济环境中的货币，编制本财务报表时所采用的货币为人民币。

4、同一控制下和非同一控制下企业合并的会计处理方法

(1) 同一控制下企业合并

参与合并的企业在合并前后均受同一方或相同的多方最终控制，且该控制并非暂时性的，为同一控制下的企业合并。同一控制下的企业合并，在合并日取得对其他参与合并企业控制权的一方为合并方，参与合并的其他企业为被合并方。合并日，是指合并方实际取得对被合并方控制权的日期。

公司在企业合并中取得的资产和负债，按照合并日被合并方资产、负债（包括最终控制方收购被合并方形成的商誉）在最终控制方合并财务报表中的账面价值计量；取得的净资产账面价值与支付的合并对价账面价值之间的差额调整资本公积，资本公积不足冲减的，调整留存收益。

合并方为进行企业合并发生的各项直接费用，于发生时计入当期损益。

(2) 非同一控制下企业合并

参与合并的各方在合并前后不受同一方或相同的多方最终控制的，为非同一控制下的企业合并。非同一控制下的企业合并，在购买日取得对其他参与合并企业控制权的一方为购买方，参与合并的其他企业为被购买方。购买日，是指为购买方实际取得对被购买方控制权的日期。

购买方通过一次交换交易实现的企业合并，合并成本为购买方在购买日为取得对被购买方的控制权而付出的资产、发生或承担的负债。购买方为企业合并发生的审计、法律服务、评估咨询等中介费用以及其他相关管理费用，于发生时计入当期损益。



购买方的合并成本和购买方在合并中取得的可辨认净资产按购买日的公允价值计量。合并成本大于合并中取得的被购买方于购买日可辨认净资产公允价值份额的差额，确认为商誉；合并成本小于合并中取得的被购买方可辨认净资产公允价值份额的差额，计入当期损益。

5、合并财务报表的编制方法

(1) 合并财务报表范围的确定原则

合并财务报表的合并范围以控制为基础予以确定。控制是指本公司拥有对被投资方的权力，通过参与被投资方的相关活动而享有可变回报，并且有能力运用对被投资方的权力影响该回报金额。合并范围包括本公司及全部子公司。子公司，是指被本公司控制的主体。

一旦相关事实和情况的变化导致上述控制定义涉及的相关要素发生了变化，本公司将进行重新评估。

(2) 合并财务报表编制的方法

从取得子公司的净资产和生产经营决策的实际控制权之日起，本公司开始将其纳入合并范围；从丧失实际控制权之日起停止纳入合并范围。对于处置的子公司，处置日前的经营成果和现金流量已经适当地包括在合并利润表和合并现金流量表中；当期处置的子公司，不调整合并资产负债表的期初数。非同一控制下企业合并增加的子公司，其购买日后的经营成果及现金流量已经适当地包括在合并利润表和合并现金流量表中，且不调整合并财务报表的期初数和对比数。同一控制下企业合并增加的子公司及吸收合并下的被合并方，其自合并当期期初至合并日的经营成果和现金流量已经适当地包括在合并利润表和合并现金流量表中，并且同时调整合并财务报表的对比数。

在编制合并财务报表时，子公司与本公司采用的会计政策或会计期间不一致的，按照本公司的会计政策和会计期间对子公司财务报表进行必要的调整。对于非同一控制下企业合并取得的子公司，以购买日可辨认净资产公允价值为基础对其财务报表进行调整。

公司内所有重大往来余额、交易及未实现利润在合并财务报表编制时予以抵销。

子公司的所有者权益及当期净损益中不属于本公司所拥有的部分分别作为少数股东权益及少数股东损益在合并财务报表中所有者权益及净利润项下单独列示。子公司当期净损益中属于少数股东权益的份额，在合并利润表中净利润项目下以“少数股东损益”项目列示。少数股东分担的子公司的亏损超过了少数股东在该子公司期初所有者权益中所享有的份额，仍冲减少数股东权益。

当因处置部分股权投资或其他原因丧失了对原有子公司的控制权时，对于剩余股权，按照其在丧失控制权日的公允价值进行重新计量。处置股权取得的对价与剩余股权公允价值之和，减去按原持股比例计算应享有原有子公司自购买日开始持续计算的净资产的份额之间的差额，计入丧失控制权当期的投资收益。与原有子公司股权投资相关的其他综合收益，在丧失控制权时采用与被购买方直接处置相关资产或负债相同的基础进行会计处理（即，除了在该原有子公司重新计量设定受益计划净负债或净资产导致的变动以外，其余一并转为当期投资收益）。其后，对该部分剩余股权按照《企业会计准则第 2 号—长期股权投资》或《企业会计准则第 22 号—金融工具确认和计量》等相关规定进行后续计量，详见本附注四、11“长期股权投资”或本附注四、8“金融工具”。

本公司通过多次交易分步处置对子公司股权投资直至丧失控制权的，需区分处置对子公司股权投资直至丧失控制权的各项交易是否属于一揽子交易。处置对子公司股权投资的各项交易的条款、条件



以及经济影响符合以下一种或多种情况，通常表明应将多次交易事项作为一揽子交易进行会计处理：①这些交易是同时或者在考虑了彼此影响的情况下订立的；②这些交易整体才能达成一项完整的商业结果；③一项交易的发生取决于其他至少一项交易的发生；④一项交易单独看是不经济的，但是和其他交易一并考虑时是经济的。不属于一揽子交易的，对其中的每一项交易视情况分别按照“不丧失控制权的情况下部分处置对子公司的长期股权投资”（详见本附注四、11、（2）④）和“因处置部分股权投资或其他原因丧失了对原有子公司的控制权”适用的原则进行会计处理。处置对子公司股权投资直至丧失控制权的各项交易属于一揽子交易的，将各项交易作为一项处置子公司并丧失控制权的交易进行会计处理；但是，在丧失控制权之前每一次处置价款与处置投资对应的享有该子公司净资产份额的差额，在合并财务报表中确认为其他综合收益，在丧失控制权时一并转入丧失控制权当期的损益。

6、合营安排分类及合营企业会计处理方法

本公司根据在合营安排中享有的权利和承担的义务，将合营安排分为共同经营和合营企业。

本公司对合营企业的投资采用权益法核算，按照本附注四、11（2）②“权益法核算的长期股权投资”中所述的会计政策处理。

7、现金及现金等价物的确定标准

本公司现金及现金等价物包括库存现金、可以随时用于支付的存款以及本公司持有的期限短（一般为从购买日起三个月内到期）、流动性强、易于转换为已知金额现金、价值变动风险很小的投资。

8、金融工具

在本公司成为金融工具合同的一方时确认一项金融资产或金融负债。

（1）金融资产的分类、确认和计量

本公司根据管理金融资产的业务模式和金融资产的合同现金流量特征，将金融资产划分为：以摊余成本计量的金融资产；以公允价值计量且其变动计入其他综合收益的金融资产；以公允价值计量且其变动计入当期损益的金融资产。

金融资产在初始确认时以公允价值计量，对于以公允价值计量且其变动计入当期损益的金融资产，相关交易费用直接计入当期损益；对于其他类别的金融资产，相关交易费用计入初始确认金额。因销售产品或提供劳务而产生的、未包含或不考虑重大融资成分的应收账款或应收票据，本公司按照预期有权收取的对价金额作为初始确认金额。

① 以摊余成本计量的金融资产

本公司管理以摊余成本计量的金融资产的业务模式为以收取合同现金流量为目标，且此类金融资产的合同现金流量特征与基本借贷安排相一致，即在特定日期产生的现金流量，仅为对本金和以未偿付本金金额为基础的利息的支付。本公司对于此类金融资产，采用实际利率法，按照摊余成本进行后续计量，其摊销或减值产生的利得或损失，计入当期损益。

② 以公允价值计量且其变动计入其他综合收益的金融资产

本公司管理此类金融资产的业务模式为既以收取合同现金流量为目标又以出售为目标，且此类金融资产的合同现金流量特征与基本借贷安排相一致。本公司对此类金融资产按照公允价值计量且其变动计入其他综合收益，但减值损失或利得、汇兑损益和按照实际利率法计算的利息收入计入当期损益。

此外，本公司将部分非交易性权益工具投资指定为以公允价值计量且其变动计入其他综合收益的



金融资产。本公司将该类金融资产的相关股利收入计入当期损益，公允价值变动计入其他综合收益。当该金融资产终止确认时，之前计入其他综合收益的累计利得或损失将从其他综合收益转入留存收益，不计入当期损益。

⑤ 以公允价值计量且其变动计入当期损益的金融资产

本公司将上述以摊余成本计量的金融资产和以公允价值计量且其变动计入其他综合收益的金融资产之外的金融资产，分类为以公允价值计量且其变动计入当期损益的金融资产。此外，在初始确认时，本公司为了消除或显著减少会计错配，将部分金融资产指定为以公允价值计量且其变动计入当期损益的金融资产。对于此类金融资产，本公司采用公允价值进行后续计量，公允价值变动计入当期损益。

(2) 金融负债的分类、确认和计量

金融负债于初始确认时分类为以公允价值计量且其变动计入当期损益的金融负债和其他金融负债。对于以公允价值计量且其变动计入当期损益的金融负债，相关交易费用直接计入当期损益，其他金融负债的相关交易费用计入其初始确认金额。

① 以公允价值计量且其变动计入当期损益的金融负债

以公允价值计量且其变动计入当期损益的金融负债，包括交易性金融负债（含属于金融负债的衍生工具）和初始确认时指定为以公允价值计量且其变动计入当期损益的金融负债。

交易性金融负债（含属于金融负债的衍生工具），按照公允价值进行后续计量，除与套期会计有关外，公允价值变动计入当期损益。

被指定为以公允价值计量且其变动计入当期损益的金融负债，该负债由本公司自身信用风险变动引起的公允价值变动计入其他综合收益，且终止确认该负债时，计入其他综合收益的自身信用风险变动引起的其公允价值累计变动额转入留存收益。其余公允价值变动计入当期损益。若按上述方式对该等金融负债的自身信用风险变动的影响进行处理会造成或扩大损益中的会计错配的，本公司将该金融负债的全部利得或损失（包括企业自身信用风险变动的影响金额）计入当期损益。

② 其他金融负债

除金融资产转移不符合终止确认条件或继续涉入被转移金融资产所形成的金融负债、财务担保合同外的其他金融负债分类为以摊余成本计量的金融负债，按摊余成本进行后续计量，终止确认或摊销产生的利得或损失计入当期损益。

(3) 金融资产转移的确认依据和计量方法

满足下列条件之一的金融资产，予以终止确认：① 收取该金融资产现金流量的合同权利终止；② 该金融资产已转移，且将金融资产所有权上几乎所有的风险和报酬转移给转入方；③ 该金融资产已转移，虽然企业既没有转移也没有保留金融资产所有权上几乎所有的风险和报酬，但是放弃了对该金融资产的控制。

若企业既没有转移也没有保留金融资产所有权上几乎所有的风险和报酬，且未放弃对该金融资产的控制的，则按照继续涉入所转移金融资产的程度确认有关金融资产，并相应确认有关负债。继续涉入所转移金融资产的程度，是指该金融资产价值变动使企业面临的风险水平。

金融资产整体转移满足终止确认条件的，将所转移金融资产的账面价值及因转移而收到的对价与原计入其他综合收益的公允价值变动累计额之和的差额计入当期损益。



金融资产部分转移满足终止确认条件的，将所转移金融资产的账面价值在终止确认及未终止确认部分之间按其相对的公允价值进行分摊，并将因转移而收到的对价与应分摊至终止确认部分的原计入其他综合收益的公允价值变动累计额之和与分摊的前述账面金额之差额计入当期损益。

本公司对采用附追索权方式出售的金融资产，或将持有的金融资产背书转让，需确定该金融资产所有权上几乎所有的风险和报酬是否已经转移。已将该金融资产所有权上几乎所有的风险和报酬转移给转入方的，终止确认该金融资产；保留了金融资产所有权上几乎所有的风险和报酬的，不终止确认该金融资产；既没有转移也没有保留金融资产所有权上几乎所有的风险和报酬的，则继续判断企业是否对该资产保留了控制，并根据前面各段所述的原则进行会计处理。

（4）金融负债的终止确认

金融负债（或其一部分）的现时义务已经解除的，本公司终止确认该金融负债（或该部分金融负债）。本公司（借入方）与借出方签订协议，以承担新金融负债的方式替换原金融负债，且新金融负债与原金融负债的合同条款实质上不同的，终止确认原金融负债，同时确认一项新金融负债。本公司对原金融负债（或其一部分）的合同条款作出实质性修改的，终止确认原金融负债，同时按照修改后的条款确认一项新金融负债。

金融负债（或其一部分）终止确认的，本公司将其账面价值与支付的对价（包括转出的非现金资产或承担的负债）之间的差额，计入当期损益。

（5）金融资产和金融负债的抵销

当本公司具有抵销已确认金额的金融资产和金融负债的法定权利，且该种法定权利是当前可执行的，同时本公司计划以净额结算或同时变现该金融资产和清偿该金融负债时，金融资产和金融负债以相互抵销后的净额在资产负债表内列示。除此以外，金融资产和金融负债在资产负债表内分别列示，不予相互抵销。

（6）金融资产和金融负债的公允价值确定方法

公允价值，是指市场参与者在计量日发生的有序交易中，出售一项资产所能收到或者转移一项负债所需支付的价格。金融工具存在活跃市场的，本公司采用活跃市场中的报价确定其公允价值。活跃市场中的报价是指易于定期从交易所、经纪商、行业协会、定价服务机构等获得的价格，且代表了在公平交易中实际发生的市场交易的价格。金融工具不存在活跃市场的，本公司采用估值技术确定其公允价值。估值技术包括参考熟悉情况并自愿交易的各方最近进行的市场交易中使用的价格、参照实质上相同的其他金融工具当前的公允价值、现金流量折现法和期权定价模型等。在估值时，公司采用在当前情况下适用并且有足够可利用数据和其他信息支持的估值技术，选择与市场参与者在相关资产或负债的交易中所考虑的资产或负债特征相一致的输入值，并尽可能优先使用相关可观察输入值。在相关可观察输入值无法取得或取得不切实可行的情况下，使用不可输入值。

（7）权益工具

权益工具是指能证明拥有本公司在扣除所有负债后的资产中的剩余权益的合同。本公司发行（含再融资）、回购、出售或注销权益工具作为权益的变动处理，与权益性交易相关的交易费用从权益中扣减。本公司不确认权益工具的公允价值变动。

本公司权益工具在存续期间分派股利（含分类为权益工具的工具所产生的“利息”）的，作为利润分配处理。



9、金融资产减值

本公司需确认减值损失的金融资产系以摊余成本计量的金融资产、以公允价值计量且其变动计入其他综合收益的债务工具投资，主要包括应收票据、应收账款、其他应收款、合同资产、债权投资、其他债权投资、长期应收款等。

(1) 减值准备的确认方法

本公司以预期信用损失为基础，对上述各项目按照其适用的预期信用损失计量方法（一般方法或简化方法）计提减值准备并确认信用减值损失。

信用损失，是指本公司按照原实际利率折现的、根据合同应收的所有合同现金流量与预期收取的所有现金流量之间的差额，即全部现金短缺的现值。其中，对于购买或源生的已发生信用减值的金融资产，本公司按照该金融资产经信用调整的实际利率折现。

预期信用损失计量的一般方法是指，本公司在每个资产负债表日评估金融资产的信用风险自初始确认后是否已经显著增加，如果信用风险自初始确认后已显著增加，本公司按照相当于整个存续期内预期信用损失的金额计量损失准备；如果信用风险自初始确认后未显著增加，本公司按照相当于未来 12 个月内预期信用损失的金额计量损失准备。本公司在评估预期信用损失时，考虑所有合理且有依据的信息，包括前瞻性信息。

对于在资产负债表日具有较低信用风险的金融工具，本公司假设其信用风险自初始确认后并未显著增加，选择按照未来 12 个月内的预期信用损失计量损失准备，依据其信用风险自初始确认后是否已显著增加，而采用未来 12 月内或者整个存续期内预期信用损失金额为基础计量损失准备。

(2) 信用风险自初始确认后是否显著增加的判断标准

如果某项金融资产在资产负债表日确定的预计存续期内的违约概率显著高于在初始确认时确定的预计存续期内的违约概率，则表明该项金融资产的信用风险显著增加。除特殊情况外，本公司采用未来 12 个月内发生的违约风险的变化作为整个存续期内发生违约风险变化的合理估计，来确定自初始确认后信用风险是否显著增加。

(3) 以组合为基础评估预期信用风险的组合方法

本公司对信用风险显著不同的金融资产单项评价信用风险。

除了单项评估信用风险的金融资产外，本公司基于共同风险特征将金融资产划分为不同的组别，本公司采用的共同信用风险特征包括：金融工具类型、信用风险评级、账龄组合、合同结算周期、债务人所处行业等，在组合的基础上评估信用风险。

(4) 金融资产减值的会计处理方法

期末，本公司计算各类金融资产的预计信用损失，如果该预计信用损失大于其当前减值准备的账面金额，将其差额确认为减值损失；如果小于当前减值准备的账面金额，则将差额确认为减值利得。

(5) 各类金融资产信用损失的确定方法

① 应收票据

本公司对于应收票据按照相当于整个存续期内的预期信用损失金额计量损失准备。基于应收票据的信用风险特征，将其划分为不同组合：

项 目	确定组合的依据
-----	---------



银行承兑汇票	承兑人为信用风险较小的银行
商业承兑汇票	与“应收账款”组合划分相同

② 应收账款及合同资产

对于不含重大融资成分的应收款项和合同资产，本公司按照相当于整个存续期内的预期信用损失金额计量损失准备。

对于包含重大融资成分的应收款项、合同资产，本公司选择始终按照相当于存续期内预期信用损失的金额计量损失准备。

除了单项评估信用风险的应收账款外，基于其信用风险特征，将其划分为不同组合：

项 目	确定组合的依据
关联方组合	纳入合并范围内关联方的应收款项
政府部门及其主管的单位组合	政府部门及其主管的单位、国有企业、政府部门要求支付的应收款项
账龄组合	除上述风险组合以外的应收款项

③ 其他应收款

本公司依据其他应收款信用风险自初始确认后是否已经显著增加，采用相当于未来 12 个月内、或整个存续期的预期信用损失的金额计量减值损失。除了单项评估信用风险的其他应收款外，基于其信用风险特征，将其划分为不同组合：

项 目	确定组合的依据
关联方组合	纳入合并范围内关联方的应收款项
政府部门及其主管的单位组合	政府部门及其主管的单位、国有企业、政府部门要求支付的应收款项
保证金及各种代垫款组合	日常经营活动中的各类保证金、押金、质保金、备用金、代垫款等应收款项
账龄组合	除上述风险组合以外的应收款项

10、存货

(1) 存货的分类

存货主要包括开发成本、土地成本、合同履约成本、开发产品、原材料、库存商品等。

(2) 存货取得和发出的计价方法

存货在取得时按实际成本计价，领用和发出时按加权平均法/个别认定法计价。

(3) 存货可变现净值的确认和跌价准备的计提方法

可变现净值是指在日常活动中，存货的估计售价减去至完工时估计将要发生的成本、估计的销售费用以及相关税费后的金额。在确定存货的可变现净值时，以取得的确凿证据为基础，同时考虑持有存货的目的以及资产负债表日后事项的影响。

在资产负债表日，存货按照成本与可变现净值孰低计量。当其可变现净值低于成本时，提取存货跌价准备。存货跌价准备通常按单个存货项目的成本高于其可变现净值的差额提取。

计提存货跌价准备后，如果以前减记存货价值的影响因素已经消失，导致存货的可变现净值高于其账面价值的，在原已计提的存货跌价准备金额内予以转回，转回的金额计入当期损益。

(4) 存货的盘存制度为永续盘存制。

(5) 低值易耗品于领用时按一次摊销法摊销。

11、长期股权投资



本部分所指的长期股权投资是指本公司对被投资单位具有控制、共同控制或重大影响的长期股权投资。本公司对被投资单位不具有控制、共同控制或重大影响的长期股权投资，作为以公允价值计量且其变动计入当期损益的金融资产核算，其中如果属于非交易性的，本公司在初始确认时可选择将其指定为以公允价值计量且其变动计入其他综合收益的金融资产核算，其会计政策详见附注四、8“金融工具”。

共同控制，是指本公司按照相关约定对某项安排所共有的控制，并且该安排的相关活动必须经过分享控制权的参与方一致同意后才能决策。重大影响，是指本公司对被投资单位的财务和经营政策有参与决策的权力，但并不能够控制或者与其他方一起共同控制这些政策的制定。

（1）投资成本的确定

对于同一控制下的企业合并取得的长期股权投资，在合并日按照被合并方所有者权益在最终控制方合并财务报表中的账面价值的份额作为长期股权投资的初始投资成本。长期股权投资初始投资成本与支付的现金、转让的非现金资产以及所承担债务账面价值之间的差额，调整资本公积；资本公积不足冲减的，调整留存收益。通过多次交易分步取得同一控制下被合并方的股权，最终形成同一控制下企业合并的，应分别是否属于“一揽子交易”进行处理：属于“一揽子交易”的，将各项交易作为一项取得控制权的交易进行会计处理。不属于“一揽子交易”的，在合并日按照应享有被合并方所有者权益在最终控制方合并财务报表中的账面价值的份额作为长期股权投资的初始投资成本，长期股权投资初始投资成本与达到合并前的长期股权投资账面价值加上合并日进一步取得股份新支付对价的账面价值之和的差额，调整资本公积；资本公积不足冲减的，调整留存收益，合并日之前持有的股权投资因采用权益法核算或作为以公允价值计量且其变动计入其他综合收益的金融资产而确认的其他综合收益，暂不进行会计处理。

对于非同一控制下的企业合并取得的长期股权投资，在购买日按照合并成本作为长期股权投资的初始投资成本，合并成本包括购买方付出的资产、发生或承担的负债之和。通过多次交易分步取得被购买方的股权，最终形成非同一控制下的企业合并的，应分别是否属于“一揽子交易”进行处理：属于“一揽子交易”的，将各项交易作为一项取得控制权的交易进行会计处理。不属于“一揽子交易”的，按照原持有被购买方的股权投资账面价值加上新增投资成本之和，作为改按成本法核算的长期股权投资的初始投资成本。原持有的股权采用权益法核算的，相关其他综合收益暂不进行会计处理。

合并方或购买方为企业合并发生的审计、法律服务、评估咨询等中介费用以及其他相关管理费用，于发生时计入当期损益。

除企业合并形成的长期股权投资外的其他股权投资，按成本进行初始计量，该成本视长期股权投资取得方式的不同，分别按照本公司实际支付的现金购买价款、投资合同或协议约定的价值、非货币性资产交换交易中换出资产的公允价值或原账面价值、该项长期股权投资自身的公允价值等方式确定。与取得长期股权投资直接相关的费用、税金及其他必要支出也计入投资成本。对于因追加投资能够对被投资单位实施重大影响或实施共同控制但不构成控制的，长期股权投资成本为按照《企业会计准则第 22 号—金融工具确认和计量》确定的原持有股权投资的公允价值加上新增投资成本之和。

（2）后续计量及损益确认方法

对被投资单位具有共同控制（构成共同经营者除外）或重大影响的长期股权投资，采用权益法核



算。此外，公司财务报表采用成本法核算能够对被投资单位实施控制的长期股权投资。

① 成本法核算的长期股权投资

采用成本法核算时，长期股权投资按初始投资成本计价，追加或收回投资调整长期股权投资的成本。除取得投资时实际支付的价款或者对价中包含的已宣告但尚未发放的现金股利或者利润外，当期投资收益按照享有被投资单位宣告发放的现金股利或利润确认。

② 权益法核算的长期股权投资

采用权益法核算时，长期股权投资的初始投资成本大于投资时应享有被投资单位可辨认净资产公允价值份额的，不调整长期股权投资的初始投资成本；初始投资成本小于投资时应享有被投资单位可辨认净资产公允价值份额的，其差额计入当期损益，同时调整长期股权投资的成本。

采用权益法核算时，按照应享有或应分担的被投资单位实现的净损益和其他综合收益的份额，分别确认投资收益和其他综合收益，同时调整长期股权投资的账面价值；按照被投资单位宣告分派的利润或现金股利计算应享有的部分，相应减少长期股权投资的账面价值；对于被投资单位除净损益、其他综合收益和利润分配以外所有者权益的其他变动，调整长期股权投资的账面价值并计入资本公积。在确认应享有被投资单位净损益的份额时，以取得投资时被投资单位各项可辨认资产等的公允价值为基础，对被投资单位的净利润进行调整后确认。被投资单位采用的会计政策及会计期间与本公司不一致的，按照本公司的会计政策及会计期间对被投资单位的财务报表进行调整，并据以确认投资收益和其他综合收益。对于本公司与联营企业及合营企业之间发生的交易，投出或出售的资产不构成业务的，未实现内部交易损益按照享有的比例计算归属于本公司的部分予以抵销，在此基础上确认投资损益。但本公司与被投资单位发生的未实现内部交易损失，属于所转让资产减值损失的，不予以抵销。

在确认应分担被投资单位发生的净亏损时，以长期股权投资的账面价值和其他实质上构成对被投资单位净投资的长期权益减记至零为限。此外，如本公司对被投资单位负有承担额外损失的义务，则按预计承担的义务确认预计负债，计入当期投资损失。被投资单位以后期间实现净利润的，本公司在收益分享额弥补未确认的亏损分担额后，恢复确认收益分享额。

③ 收购少数股权

在编制合并财务报表时，因购买少数股权新增的长期股权投资与按照新增持股比例计算应享有子公司自购买日（或合并日）开始持续计算的净资产份额之间的差额，调整资本公积，资本公积不足冲减的，调整留存收益。

④ 处置长期股权投资

在合并财务报表中，母公司在不丧失控制权的情况下部分处置对子公司的长期股权投资，处置价款与处置长期股权投资相对应享有子公司净资产的差额计入所有者权益；母公司部分处置对子公司的长期股权投资导致丧失对子公司控制权的，按本附注四、5、（2）“合并财务报表编制的方法”中所述的相关会计政策处理。

其他情形下的长期股权投资处置，对于处置的股权，其账面价值与实际取得价款的差额，计入当期损益。

采用权益法核算的长期股权投资，处置后的剩余股权仍采用权益法核算的，在处置时将原计入所有者权益的其他综合收益部分按相应的比例采用与被投资单位直接处置相关资产或负债相同的基础



进行会计处理。因被投资方除净损益、其他综合收益和利润分配以外的其他所有者权益变动而确认的所有者权益，按比例结转入当期损益。

采用成本法核算的长期股权投资，处置后剩余股权仍采用成本法核算的，其在取得对被投资单位的控制之前因采用权益法核算或金融工具确认和计量准则核算而确认的其他综合收益，采用与被投资单位直接处置相关资产或负债相同的基础进行会计处理，并按比例结转当期损益；因采用权益法核算而确认的被投资单位净资产中除净损益、其他综合收益和利润分配以外的其他所有者权益变动按比例结转当期损益。

本公司因处置部分股权投资丧失了对被投资单位的控制的，在编制个别财务报表时，处置后的剩余股权能够对被投资单位实施共同控制或施加重大影响的，改按权益法核算，并对该剩余股权视同自取得时即采用权益法核算进行调整；处置后的剩余股权不能对被投资单位实施共同控制或施加重大影响的，改按金融工具确认和计量准则的有关规定进行会计处理，其在丧失控制之日的公允价值与账面价值之间的差额计入当期损益。对于本公司取得对被投资单位的控制之前，因采用权益法核算或金融工具确认和计量准则核算而确认的其他综合收益，在丧失对被投资单位控制时采用与被投资单位直接处置相关资产或负债相同的基础进行会计处理，因采用权益法核算而确认的被投资单位净资产中除净损益、其他综合收益和利润分配以外的其他所有者权益变动在丧失对被投资单位控制时结转入当期损益。其中，处置后的剩余股权采用权益法核算的，其他综合收益和其他所有者权益按比例结转；处置后的剩余股权改按金融工具确认和计量准则进行会计处理的，其他综合收益和其他所有者权益全部结转。

本公司因处置部分股权投资丧失了对被投资单位的共同控制或重大影响的，处置后的剩余股权改按金融工具确认和计量准则核算，其在丧失共同控制或重大影响之日的公允价值与账面价值之间的差额计入当期损益。原股权投资因采用权益法核算而确认的其他综合收益，在终止采用权益法核算时采用与被投资单位直接处置相关资产或负债相同的基础进行会计处理，因被投资方除净损益、其他综合收益和利润分配以外的其他所有者权益变动而确认的所有者权益，在终止采用权益法时全部转入当期投资收益。

本公司通过多次交易分步处置对子公司股权投资直至丧失控制权，如果上述交易属于一揽子交易的，将各项交易作为一项处置子公司股权投资并丧失控制权的交易进行会计处理，在丧失控制权之前每一次处置价款与所处置的股权对应的长期股权投资账面价值之间的差额，先确认为其他综合收益，到丧失控制权时再一并转入丧失控制权的当期损益。

12、投资性房地产

投资性房地产是指为赚取租金或资本增值，或两者兼有而持有的房地产。包括已出租的土地使用权、持有并准备增值后转让的土地使用权、已出租的建筑物等。此外，对于本公司持有以备经营出租的空置建筑物，若董事会（或类似机构）作出书面决议，明确表示将其用于经营出租且持有意图短期内不再发生变化的，也作为投资性房地产列报。

投资性房地产按成本进行初始计量。与投资性房地产有关的后续支出，如果与该资产有关的经济利益很可能流入且其成本能可靠地计量，则计入投资性房地产成本。其他后续支出，在发生时计入当期损益。



本公司采用公允价值模式进行后续计量的投资性房地产，会计政策选择的依据为：

① 投资性房地产所在地有活跃的房地产交易市场。

② 本公司能够从房地产交易市场上取得同类或类似房地产的市场价格及其他相关信息，从而对投资性房地产的公允价值作出合理的估计。

③ 本公司投资性房地产的公允价值进行估计时采用关键假设和主要不确定因素。

本公司不对投资性房地产计提折旧或进行摊销，在资产负债表日以投资性房地产的公允价值为基础调整其账面价值，公允价值与原账面价值之间的差额计入当期损益。

确定投资性房地产的公允价值时，参照活跃市场上同类或类似房地产的现行市场价格；无法取得同类或类似房地产的现行市场价格的，参照活跃市场上同类或类似房地产的最近交易价格，并考虑交易情况、交易日期、所在区域等因素，从而对投资性房地产的公允价值作出合理的估计；或基于预计未来获得的租金收益和有关现金流量的现值确定其公允价值。

自用房地产或存货转换为投资性房地产时，按照转换当日的公允价值计价，转换当日的公允价值小于原账面价值的，其差额计入当期损益；转换当日的公允价值大于原账面价值的，其差额确认为其他综合收益。投资性房地产转换为自用房地产时，以转换当日的公允价值作为自用房地产的账面价值，公允价值与原账面价值的差额计入当期损益。

投资性房地产的用途改变为自用时，自改变之日起，将该投资性房地产转换为固定资产或无形资产。自用房地产的用途改变为赚取租金或资本增值时，自改变之日起，将固定资产或无形资产转换为投资性房地产。发生转换时，转换为采用成本模式计量的投资性房地产的，以转换前的账面价值作为转换后的入账价值；转换为以公允价值模式计量的投资性房地产的，以转换日的公允价值作为转换后的入账价值。

当投资性房地产被处置、或者永久退出使用且预计不能从其处置中取得经济利益时，终止确认该项投资性房地产。投资性房地产出售、转让、报废或毁损的处置收入扣除其账面价值和相关税费后计入当期损益。

13、固定资产

(1) 固定资产确认条件

固定资产是指为生产商品、提供劳务、出租或经营管理而持有的，使用寿命超过一个会计年度的有形资产。固定资产仅在与其有关的经济利益很可能流入本公司，且其成本能够可靠地计量时才予以确认。固定资产按成本并考虑预计弃置费用因素的影响进行初始计量。

(2) 各类固定资产的折旧方法

固定资产从达到预定可使用状态的次月起，采用年限平均法在使用寿命内计提折旧。各类固定资产的使用寿命、预计净残值和年折旧率如下：

固定资产的类别	使用寿命（年）	预计净残值率（%）	年折旧率（%）
房屋及建筑物	20-50	5	1.90-4.75
机器设备	3-10	3-5	9.50-32.33
运输设备	3-10	5	9.50-31.67
办公及电子设备	3-10	3-5	9.50-32.33



固定资产的类别	使用寿命（年）	预计净残值率（%）	年折旧率（%）
其他	3-10	5	9.50-31.67

预计净残值是指假定固定资产预计使用寿命已满并处于使用寿命终了时的预期状态，本公司目前从该项资产处置中获得的扣除预计处置费用后的金额。

（3）固定资产的减值测试方法及减值准备计提方法

固定资产的减值测试方法和减值准备计提方法详见附注四、18“长期资产减值”。

（4）其他说明

与固定资产有关的后续支出，如果与该固定资产有关的经济利益很可能流入且其成本能可靠地计量，则计入固定资产成本，并终止确认被替换部分的账面价值。除此以外的其他后续支出，在发生时计入当期损益。

当固定资产处于处置状态或预期通过使用或处置不能产生经济利益时，终止确认该固定资产。固定资产出售、转让、报废或毁损的处置收入扣除其账面价值和相关税费后的差额计入当期损益。

本公司至少于年度终了对固定资产的使用寿命、预计净残值和折旧方法进行复核，如发生改变则作为会计估计变更处理。

14、在建工程

在建工程成本按实际工程支出确定，包括在建期间发生的各项工程支出、工程达到预定可使用状态前的资本化的借款费用以及其他相关费用等。在建工程在达到预定可使用状态后结转为固定资产并自次月起开始计提折旧。

在建工程的减值测试方法和减值准备计提方法详见附注四、18“长期资产减值”。

15、借款费用

借款费用包括借款利息、折价或溢价的摊销、辅助费用等。可直接归属于符合资本化条件的资产的购建或者生产的借款费用，在资产支出已经发生、借款费用已经发生、为使资产达到预定可使用或可销售状态所必要的购建或生产活动已经开始时，开始资本化；构建或者生产的符合资本化条件的资产达到预定可使用状态或者可销售状态时，停止资本化。其余借款费用在发生当期确认为费用。

专门借款当期实际发生的利息费用，减去尚未动用的借款资金存入银行取得的利息收入或进行暂时性投资取得的投资收益后的金额予以资本化；一般借款根据累计资产支出超过专门借款部分的资产支出加权平均数乘以所占用一般借款的资本化率，确定资本化金额。资本化率根据一般借款的加权平均利率计算确定。

符合资本化条件的资产指需要经过相当长时间的购建或者生产活动才能达到预定可使用或可销售状态的固定资产、投资性房地产和存货等资产。

如果符合资本化条件的资产在购建或生产过程中发生非正常中断、并且中断时间连续超过 3 个月的，暂停借款费用的资本化，直至资产的购建或生产活动重新开始。

16、无形资产

（1）无形资产

无形资产是指本公司拥有或者控制的没有实物形态的可辨认非货币性资产。



无形资产按成本进行初始计量。与无形资产有关的支出，如果相关的经济利益很可能流入本公司且其成本能可靠地计量，则计入无形资产成本。除此以外的其他项目的支出，在发生时计入当期损益。

取得的土地使用权通常作为无形资产核算。自行开发建造厂房等建筑物，相关的土地使用权支出和建筑物建造成本则分别作为无形资产和固定资产核算。如为外购的房屋及建筑物，则将有关价款在土地使用权和建筑物之间进行分配，难以合理分配的，全部作为固定资产处理。

使用寿命有限的无形资产自可供使用时起，对其原值减去预计净残值和已计提的减值准备累计金额在其预计使用寿命内采用直线法分期平均摊销。使用寿命不确定的无形资产不予摊销。

期末，对使用寿命有限的无形资产的使用寿命和摊销方法进行复核，如发生变更则作为会计估计变更处理。此外，还对使用寿命不确定的无形资产的使用寿命进行复核，如果有证据表明该无形资产为企业带来经济利益的期限是可预见的，则估计其使用寿命并按照使用寿命有限的无形资产的摊销政策进行摊销。

(2) 无形资产的减值测试方法及减值准备计提方法

无形资产的减值测试方法和减值准备计提方法详见附注四、18“长期资产减值”。

17、长期待摊费用

长期待摊费用为已经发生但应由报告期和以后各期负担的分摊期限在一年以上的各项费用。本公司的长期待摊费用主要包括装修费、广告位制作费等。长期待摊费用在预计受益期间按直线法摊销。

18、长期资产减值

对于固定资产、在建工程、使用寿命有限的无形资产、对子公司、合营企业、联营企业的长期股权投资等非流动非金融资产，本公司于资产负债表日判断是否存在减值迹象。如存在减值迹象的，则估计其可收回金额，进行减值测试。商誉、使用寿命不确定的无形资产和尚未达到可使用状态的无形资产，无论是否存在减值迹象，每年均进行减值测试。

减值测试结果表明资产的可收回金额低于其账面价值的，按其差额计提减值准备并计入减值损失。可收回金额为资产的公允价值减去处置费用后的净额与资产预计未来现金流量的现值两者之间的较高者。资产减值准备按单项资产为基础计算并确认，如果难以对单项资产的可收回金额进行估计的，以该资产所属的资产组确定资产组的可收回金额。资产组是能够独立产生现金流入的最小资产组合。前述资产减值损失一经确认，如果在以后期间价值得以恢复，也不予转回。

19、合同负债

本公司根据履行履约义务与客户付款之间的关系在资产负债表中列示合同负债。本公司已收或应收客户对价而应向客户转让商品或提供服务的义务列示为合同负债。同一合同下的合同资产和合同负债以净额列示，不同合同下的合同资产和合同负债不予抵销。

20、职工薪酬

本公司职工薪酬主要包括短期职工薪酬、离职后福利、辞退福利。其中：

短期薪酬主要包括工资、奖金、津贴和补贴、职工福利费、医疗保险费、生育保险费、工伤保险费、住房公积金、工会经费和职工教育经费、非货币性福利等。本公司在职工为本公司提供服务的会计期间将实际发生的短期职工薪酬确认为负债，并计入当期损益或相关资产成本。其中非货币性福利



按公允价值计量。

离职后福利主要包括基本养老保险、失业保险以及年金等。离职后福利计划包括设定提存计划。采用设定提存计划的，相应的应缴存金额于发生时计入相关资产成本或当期损益。

在职工劳动合同到期之前解除与职工的劳动关系，或为鼓励职工自愿接受裁减而提出给予补偿的建议，在本公司不能单方面撤回因解除劳动关系计划或裁减建议所提供的辞退福利时，和本公司确认与涉及支付辞退福利的重组相关的成本两者孰早日，确认辞退福利产生的职工薪酬负债，并计入当期损益。但辞退福利预期在年度报告期结束后十二个月不能完全支付的，按照其他长期职工薪酬处理。

本公司向职工提供的其他长期职工福利，符合设定提存计划的，按照设定提存计划进行会计处理，除此之外按照设定受益计划进行会计处理。

21、预计负债

对因产品质量保证、亏损合同等形成的现时义务，其履行很可能导致经济利益的流出，在该义务的金额能够可靠计量时，确认为预计负债。对于未来经营亏损，不确认预计负债。

预计负债按照履行相关现时义务所需支出的最佳估计数进行初始计量，并综合考虑与或有事项有关的风险、不确定性和货币时间价值等因素。货币时间价值影响重大的，通过对相关未来现金流出进行折现后确定最佳估计数；因随着时间推移所进行的折现还原而导致的预计负债账面价值的增加金额，确认为利息费用。

于资产负债表日，对预计负债的账面价值进行复核并作适当调整，以反映当前的最佳估计数。

22、收入

合同开始日，本公司对合同进行评估，识别合同所包含的各单项履约义务，并确定各单项履约义务是在某一时段内履行，还是在某一时点履行。

满足下列条件之一时，属于在某一时段内履行履约义务，否则，属于在某一时点履行履约义务：客户在本公司履约的同时即取得并消耗本公司履约所带来的经济利益；客户能够控制本公司履约过程中在建商品或服务；本公司履约过程中所产出的商品或服务具有不可替代用途，且本公司在整个合同期间内有权就累计至今已完成的履约部分收取款项。

对于在某一时段内履行的履约义务，本公司在该段时间内按照履约进度确认收入。履约进度不能合理确定时，已经发生的成本预计能够得到补偿的，按照已经发生的成本金额确认收入，直到履约进度能够合理确定为止。

对于在某一时点履行的履约义务，在客户取得相关商品或服务控制权时点确认收入。在判断客户是否已取得商品控制权时，公司考虑下列迹象：本公司就该商品享有现时收款权利，即客户就该商品负有现时付款义务；已将该商品的法定所有权转移给客户，即客户已拥有该商品的法定所有权；已将该商品实物转移给客户，即客户已实物占有该商品；已将该商品所有权上的主要风险和报酬转移给客户，即客户已取得该商品所有权上的主要风险和报酬；客户已接受该商品；其他表明客户已取得商品控制权的迹象。

本公司按照分摊至各单项履约义务的交易价格计量收入。交易价格是因向客户转让商品或服务而预期有权收取的对价金额，不包括代第三方收取的款项以及预期将退还给客户的款项。



合同中存在可变对价的，本公司按照期望值或最可能发生金额确定可变对价的最佳估计数，但包含可变对价的交易价格，不超过在相关不确定性消除时累计已确认收入极可能不会发生重大转回的金额。

合同中存在重大融资成分的，本公司按照假定客户在取得商品或服务控制权时即以现金支付的应付金额确定交易价格。该交易价格与合同对价之间的差额，在合同期间内采用实际利率法摊销。合同开始日，预计客户取得商品或服务控制权与客户支付价款间隔不超过一年的，不考虑合同中存在的重大融资成分。

客户支付非现金对价的，本公司按照非现金对价的公允价值确定交易价格。非现金对价的公允价值不能合理估计的，参照承诺向客户转让商品的单独售价间接确定交易价格。非现金对价的公允价值因对价形式以外的原因而发生变动的，作为可变对价处理。

本公司应付客户（或向客户购买本公司商品的第三方）对价的，将该应付对价冲减交易价格，并在确认相关收入与支付（或承诺支付）客户对价二者孰晚的时点冲减当期收入，但应付客户对价是为了向客户取得其他可明确区分商品的除外。

合同中包含两项或多项履约义务的，公司在合同开始日，按照各单项履约义务所承诺商品的单独售价的相对比例，将交易价格分摊至各单项履约义务。

本公司销售商品、提供服务及与政府等单位的委托建设协议的履约义务，属于在某一时刻履行履约义务。

23、合同成本

（1）与合同成本有关的资产金额的确定方法

与合同成本有关的资产包括合同履约成本和合同取得成本。

合同履约成本，即本公司为履行合同发生的成本，不属于其他企业会计准则规范范围且同时满足下列条件的，作为合同履约成本确认为一项资产：该成本与一份当期或预期取得的合同直接相关，包括直接人工、直接材料、制造费用（或类似费用）、明确由客户承担的成本以及仅因该合同而发生的其他成本；该成本增加了本公司未来用于履行履约义务的资源；该成本预期能够收回。

合同取得成本，即本公司为取得合同发生的增量成本预期能够收回的，作为合同取得成本确认为一项资产；该资产摊销期限不超过一年的，在发生时计入当期损益。增量成本，是指本企业不取得合同就不会发生的成本（如销售佣金等），本公司为取得合同发生的、除预期能够收回的增量成本之外的其他支出（如无论是否取得合同均会发生的差旅费等），在发生时计入当期损益，但是，明确由客户承担的除外。

（2）与合同成本有关的资产的摊销

与合同成本有关的资产采用与该资产相关的商品收入确认相同的基础进行摊销，计入当期损益。

（3）与合同成本有关的资产的减值

在确定与合同成本有关的资产的减值损失时，首先对按照其他相关企业会计准则确认的、与合同有关的其他资产确定减值损失；然后根据其账面价值高于本公司因转让与资产相关的商品预期能够取得的剩余对价以及为转让该相关商品估计将要发生的成本这两项的差额的，超出部分应当计提减值准备，并确认为资产减值损失。



以前期间减值的因素之后发生变化，使得前述差额高于该资产账面价值的，转回原已计提的资产减值准备，并计入当期损益，但转回后的资产账面价值不应超过假定不计提减值准备情况下该资产在转回日的账面价值。

24、政府补助

（1）与资产相关的政府补助判断依据及会计处理方法

与资产相关的政府补助，冲减相关资产的账面价值或确认为递延收益。与资产相关的政府补助确认为递延收益的，在相关资产使用寿命内按照合理、系统的方法分期计入损益。按照名义金额计量的政府补助，直接计入当期损益。

相关资产在使用寿命结束前被出售、转让、报废或发生毁损的，将尚未分配的相关递延收益余额转入资产处置当期的损益。

（2）与收益相关的政府补助判断依据及会计处理方法

用于补偿企业以后期间的相关成本费用或损失的，确认为递延收益，并在确认相关成本费用或损失的期间，计入当期损益或冲减相关成本；用于补偿企业已发生的相关成本费用或损失的，直接计入当期损益或冲减相关成本。

（3）同时包含与资产相关部分和与收益相关部分的政府补助

对于同时包含与资产相关部分和与收益相关部分的政府补助，区分不同部分分别进行会计处理；难以区分的，整体归类为与收益相关的政府补助。

（4）政府补助在利润表中的核算

与企业日常活动相关的政府补助，按照经济业务实质，计入其他收益或冲减相关成本费用。与企业日常活动无关的政府补助，计入营业外收支。

（5）政府补助退回的处理

已确认的政府补助需要退回的，在需要退回的当期分情况按照以下规定进行会计处理：初始确认时冲减相关资产账面价值的，调整资产账面价值；存在相关递延收益的，冲减相关递延收益账面余额，超出部分计入当期损益；属于其他情况的，直接计入当期损益。

25、递延所得税资产/递延所得税负债

递延所得税资产和递延所得税负债根据资产和负债的计税基础与其账面价值的差额(包括应纳税暂时性差异和可抵扣暂时性差异)计算确认。对于按照税法规定能够于以后年度抵减应纳税所得额的可抵扣亏损，视同可抵扣暂时性差异。对于商誉的初始确认产生的暂时性差异，不确认相应的递延所得税负债。

除单项交易(包括承租人在租赁期开始日初始确认租赁负债并计入使用权资产的租赁交易，以及因固定资产等存在弃置义务而确认预计负债并计入相关资产成本的交易等)之外，对于其他既不影响会计利润也不影响应纳税所得额(或可抵扣亏损)的非企业合并的交易中产生的资产或负债的初始确认形成的暂时性差异，不确认相应的递延所得税资产和递延所得税负债。对于前述单项交易因资产和负债的初始确认所产生的应纳税暂时性差异和可抵扣暂时性差异，在交易发生时分别确认相应的递延所得税负债和递延所得税资产。



于资产负债表日，递延所得税资产和递延所得税负债，按照预期收回该资产或清偿该负债期间的适用税率计量。递延所得税资产的确认以本公司很可能取得用来抵扣可抵扣暂时性差异、可抵扣亏损和税款抵减的应纳税所得额为限。对子公司、联营企业及合营企业投资相关的暂时性差异产生的递延所得税资产和递延所得税负债，予以确认。但本公司能够控制暂时性差异转回的时间且该暂时性差异在可预见的未来很可能不会转回的，不予确认。

26、租赁

（1）租赁的识别

租赁，是指在一定期间内，出租人将资产的使用权让与承租人以获取对价的合同。

在合同开始日，评估合同是否为租赁或者包含租赁。如果合同中一方让渡了在一定期间内控制一项或多项已识别资产使用的权利以换取对价，则该合同为租赁或者包含租赁。

合同中同时包含多项单独租赁的，将合同予以分拆，并分别各项单独租赁进行会计处理。合同中同时包含租赁和非租赁部分的，本公司将租赁和非租赁部分分拆后进行会计处理。

（2）本公司作为承租人的会计处理方法

1) 初始确认，在本公司作为承租人对租赁确认使用权资产和租赁负债。

2) 租赁变更，是指原合同条款之外的租赁范围、租赁对价、租赁期限的变更，包括增加或终止一项或多项租赁资产的使用权，延长或缩短合同规定的租赁期等。租赁变更生效日，是指双方就租赁变更达成一致的日期。

租赁发生变更且同时符合下列条件的，本公司将该租赁变更作为一项单独租赁进行会计处理：该租赁变更通过增加一项或多项租赁资产的使用权而扩大了租赁范围；增加的对价与租赁范围扩大部分的单独价格按该合同情况调整后的金额相当。

租赁变更未作为一项单独租赁进行会计处理的，在租赁变更生效日，本公司按照租赁准则有关租赁分拆的规定对变更后合同的对价进行分摊，重新确定变更后的租赁期；并采用修订后的折现率对变更后的租赁付款额进行折现，以重新计量租赁负债。在计算变更后租赁付款额的现值时，本公司采用剩余租赁期间的租赁内含利率作为折现率；无法确定剩余租赁期间的租赁内含利率的，本公司采用租赁变更生效日的承租人增量借款利率作为折现率。就上述租赁负债调整的影响，本公司区分以下情形进行会计处理：租赁变更导致租赁范围缩小或租赁期缩短的，承租人应当调减使用权资产的账面价值，并将部分终止或完全终止租赁的相关利得或损失计入当期损益。其他租赁变更导致租赁负债重新计量的，承租人相应调整使用权资产的账面价值。

3) 短期租赁和低价值资产租赁，对于租赁期不超过 12 个月的短期租赁和单项租赁资产为全新资产时价值较低的低价值资产租赁，本公司选择不确认使用权资产和租赁负债。本公司将短期租赁和低价值资产租赁的租赁付款额，在租赁期内各个期间按照直线法或其他系统合理的方法计入相关资产成本或当期损益。

4) 使用权资产，是指本公司作为承租人可在租赁期内使用租赁资产的权利。

在租赁期开始日，本公司按照成本对使用权资产进行初始计量。该成本包括下列四项：租赁负债的初始计量金额；在租赁期开始日或之前支付的租赁付款额，存在租赁激励的，扣除已享受的租赁激励相关金额；承租人为拆卸及移除租赁资产、复原租赁资产所在场地或



将租赁资产恢复至租赁条款约定状态预计将发生的成本，属于为生产存货而发生的除外。

在租赁期开始日后，本公司采用成本模式对使用权资产进行后续计量，即以成本减累计折旧及累计减值损失计量使用权资产。

本公司按照租赁准则有关规定重新计量租赁负债的，相应调整使用权资产的账面价值。

自租赁期开始日起，本公司对使用权资产计提折旧。使用权资产通常自租赁期开始的当月计提折旧。计提的折旧金额根据使用权资产的用途，计入相关资产的成本或者当期损益。

在确定使用权资产的折旧方法时，根据与使用权资产有关的经济利益的预期实现方式做出决定，以直线法对使用权资产计提折旧。

在确定使用权资产的折旧年限时，遵循以下原则：能够合理确定租赁期届满时取得租赁资产所有权的，在租赁资产剩余使用寿命内计提折旧；无法合理确定租赁期届满时能够取得租赁资产所有权的，在租赁期与租赁资产剩余使用寿命两者孰短的期间内计提折旧。

如果使用权资产发生减值，本公司按照扣除减值损失之后的使用权资产的账面价值，进行后续折旧。

5) 租赁负债

本公司按照租赁期开始日尚未支付的租赁付款额的现值对租赁负债进行初始计量。

租赁付款额，是指本公司向出租人支付的与在租赁期内使用租赁资产的权利相关的款项，包括：固定付款额及实质固定付款额，存在租赁激励的，扣除租赁激励相关金额；取决于指数或比率的可变租赁付款额，该款项在初始计量时根据租赁期开始日的指数或比率确定；本公司合理确定将行使购买选择权时，购买选择权的行权价格；租赁期反映出本公司将行使终止租赁选择权时，行使终止租赁选择权需支付的款项；根据本公司提供的担保余值预计应支付的款项。

在计算租赁付款额的现值时，本公司采用租赁内含利率作为折现率，该利率是指使出租人的租赁收款额的现值与未担保余值的现值之和等于租赁资产公允价值与出租人的初始直接费用之和的利率。本公司因无法确定租赁内含利率的，采用增量借款利率作为折现率。该增量借款利率，是指本公司在类似经济环境下为获得与使用权资产价值接近的资产，在类似期间以类似抵押条件借入资金须支付的利率。该利率与下列事项相关：本公司自身情况，即集团的偿债能力和信用状况；“借款”的期限，即租赁期；“借入”资金的金额，即租赁负债的金额；“抵押条件”，即标的资产的性质和质量；经济环境，包括承租人所处的司法管辖区、计价货币、合同签订时间等。

本公司以银行贷款利率为基础，考虑上述因素进行调整而得出该增量借款利率。

在租赁期开始日后，本公司按以下原则对租赁负债进行后续计量：确认租赁负债的利息时，增加租赁负债的账面金额；支付租赁付款额时，减少租赁负债的账面金额；因重估或租赁变更等原因导致租赁付款额发生变动时，重新计量租赁负债的账面价值。

按照固定的周期性利率计算租赁负债在租赁期内各期间的利息费用，并计入当期损益，但应当资本化的除外。周期性利率是指本公司对租赁负债进行初始计量时所采用的折现率，或者因租赁付款额发生变动或因租赁变更而需按照修订后的折现率对租赁负债进行重新计量时，本公司所采用的修订后的折现率。

在租赁期开始日后，发生下列情形时，本公司按照变动后租赁付款额和修订后的折现率计算的现



值重新计量租赁负债，并相应调整使用权资产的账面价值。使用权资产的账面价值已调减至零，但租赁负债仍需进一步调减的，本公司将剩余金额计入当期损益。

(3) 本公司作为出租人的租赁分类标准和会计处理方法

在租赁开始日，将租赁分为融资租赁和经营租赁，本公司的租赁为经营租赁。

如果一项租赁实质上转移了与租赁资产所有权有关的几乎全部风险和报酬，出租人将该项租赁分类为融资租赁，除融资租赁以外的其他租赁分类为经营租赁。

1) 经营租赁会计处理

在租赁期内各个期间，本公司采用直线法或其他系统合理的方法将经营租赁的租赁收款额确认为租金收入。

提供免租期的，本公司将租金总额在不扣除免租期的整个租赁期内，按直线法进行分配，免租期内应当确认租金收入。本公司承担了承租人某些费用的，将该费用自租金收入总额中扣除，按扣除后的租金收入余额在租赁期内进行分配。

本公司发生的与经营租赁有关的初始直接费用应当资本化至租赁标的资产的成本，在租赁期内按照与租金收入相同的确认基础分期计入当期损益。

对于经营租赁资产中的固定资产，本公司采用类似资产的折旧政策计提折旧；对于其他经营租赁资产，采用系统合理的方法进行摊销。

本公司取得的与经营租赁有关的未计入租赁收款额的可变租赁付款额，在实际发生时计入当期损益。经营租赁发生变更的，本公司自变更生效日开始，将其作为一项新的租赁进行会计处理，与变更前租赁有关的预收或应收租赁收款额视为新租赁的收款额。

27、商誉

商誉为股权投资成本超过应享有的被投资单位于投资取得日的公允价值份额的差额，或者为非同一控制下企业合并成本超过企业合并中取得的被购买方可辨认净资产于购买日的公允价值份额的差额。

企业合并形成的商誉在合并财务报表上单独列示。购买联营企业和合营企业股权投资成本超过投资时应享有被投资单位的公允价值份额的差额，包含于长期股权投资。

28、重要会计政策、会计估计的变更

(1) 本报告期，主要的会计政策未发生变更。

(2) 本报告期，主要的会计估计未发生变更。

五、税项

1、主要税种及税率

税种		具体税率情况
增值税	按税法规定计算的销售货物和应税劳务收入为基础计算销项税额，在扣除当期允许抵扣的进项税额后，差额部分为应交增值税	0%，3%，5%，6%，9%，13%
城市维护建设税	按实际缴纳的流转税计征	7%
企业所得税	按应纳税所得额	15%，25%



2、税收优惠及批文

一、企业所得税

专项用途财政性资金：根据《财政部 国家税务总局关于专项用途财政性资金企业所得税处理问题的通知》（财税〔2011〕70号），从政府财政部门及其他部门取得的符合免税条件的财政补助收入，免征企业所得税。

西部大开发税收优惠：根据《财政部 税务总局 国家发展改革委关于延续西部大开发企业所得税政策的公告》（财政部公告 2020 年第 23 号），在 2021 年 1 月 1 日至 2030 年 12 月 31 日期间，符合《西部地区鼓励类产业目录》的企业，可减按 15% 的税率征收企业所得税。

小型微利企业税收优惠：根据《财政部 税务总局关于进一步支持小微企业发展有关税费政策的公告》（财政部 税务总局公告 2023 年第 12 号），在 2023 年 1 月 1 日至 2027 年 12 月 31 日期间，对年应纳税所得额不超过 300 万元的部分，可减按 25% 计入应纳税所得额，按 20% 的税率缴纳企业所得税。

二、增值税：根据《财政部 税务总局关于增值税小规模纳税人减免增值税政策的公告》（财政部 税务总局公告 2023 年第 19 号），适用以下政策：

对月销售额未超过 10 万元（以一个季度为 1 个纳税期的，季度销售额未超过 30 万元）的部分，免征增值税；

适用 3% 征收率的应税销售收入，可减按 1% 征收率计算缴纳增值税。

三、六税两费减免：根据《财政部 税务总局关于进一步支持小微企业和个体工商户发展有关税费政策的公告》（财政部 税务总局公告 2023 年第 12 号），在 2023 年 1 月 1 日至 2027 年 12 月 31 日期间，增值税小规模纳税人、小型微利企业，享受资源税、城市维护建设税、房产税、城镇土地使用税、印花税（不含证券交易印花税）、耕地占用税、教育费附加、地方教育附加减按 50% 征收的优惠。

六、合并财务报表主要项目注释

以下注释项目除非特别指出，“期末”指 2025 年 12 月 31 日，“期初”指 2025 年 1 月 1 日，“本期”指 2025 年度，“上期”指 2024 年度。

1、货币资金

项 目	期末余额	期初余额
银行存款	3,241,424,613.51	1,384,179,670.27
其他货币资金	541,530,577.18	427,522,766.77
合 计	3,782,955,190.69	1,811,702,437.04
其中：因抵押、质押或冻结等对使用有限制的款项总额	786,883,358.11	434,575,617.94

注：资金受限情况见附注六、58、所有权或使用权受限制的资产。

2、应收票据

(1) 应收票据分类列示

项 目	期末余额	期初余额
银行承兑汇票		22,000,000.00
小 计		22,000,000.00
减：坏账准备		



项 目	期末余额	期初余额
合 计		22,000,000.00

3、应收账款

(1) 按账龄披露

账 龄	期末余额	期初余额
1 年以内	624,649,657.05	669,118,015.52
1 至 2 年	32,027,021.29	10,307,491.38
2 至 3 年	945,082.15	2,077,081.03
3 至 4 年	2,070,081.13	501,849.60
4 至 5 年	201,849.60	21,000.00
小 计	659,893,691.22	682,025,437.53
减：坏账准备	285,235.11	28,334.86
合 计	659,608,456.11	681,997,102.67

(2) 按坏账准备计提方法分类列示

类 别	期末余额				账面价值
	账面余额		坏账准备		
	金额	比例 (%)	金额	比例 (%)	
单项计提预期信用损失的应收账款					
按组合计提预期信用损失的应收账款	659,893,691.22	100.00	285,235.11	0.04	659,608,456.11
其中：					
关联方组合	4,051,284.37	0.61			4,051,284.37
政府部门及其主管的单位组合	619,811,053.00	93.93			619,811,053.00
账龄组合	36,031,353.85	5.46	285,235.11	0.79	35,746,118.74
合 计	659,893,691.22	100.00	285,235.11	—	659,608,456.11

(续)

类 别	期初余额				账面价值
	账面余额		坏账准备		
	金额	比例 (%)	金额	比例 (%)	
单项计提预期信用损失的应收账款					
按组合计提预期信用损失的应收账款	682,025,437.53	100.00	28,334.86	0.00	681,997,102.67
其中：					
关联方组合	4,468,752.15	0.66			4,468,752.15
政府部门及其主管的单位组合	647,763,575.45	94.97			647,763,575.45
账龄组合	29,793,109.93	4.37	28,334.86	0.10	29,764,775.07
合 计	682,025,437.53	100.00	28,334.86	—	681,997,102.67

(3) 坏账准备的情况

类 别	期初余额	本期变动金额				期末余额
		计提	收回或转回	转销或核销	其他变动	
账龄组合	28,334.86	256,900.25				285,235.11
合 计	28,334.86	256,900.25				285,235.11



(4) 按欠款方归集的期末余额前五大的应收账款情况

单位名称	期末余额	占应收账款期末余额的比例(%)
赣州蓉江新区财政局	555,996,844.78	64.26
赣州高新技术产业开发区管理委员会	30,058,961.49	4.56
鹰潭市湖陵金属有限公司	22,657,346.80	3.43
崇义县城市管理局	20,091,350.43	3.04
赣州发展城镇投资开发有限责任公司	5,590,000.00	0.85
合计	634,394,503.50	96.14

4、预付款项

(1) 预付款项按账龄列示

账龄	期末余额		期初余额	
	金额	比例(%)	金额	比例(%)
1年以内	62,743,295.56	11.47	17,503,064.86	3.53
1至2年	12,906,047.05	2.36	18,325,728.58	3.70
2至3年	13,125,041.92	2.40	14,877,890.56	3.00
3年以上	458,306,587.74	83.77	445,114,617.18	69.77
合计	547,082,972.27	100.00	495,821,301.18	100.00

(2) 按预付对象归集的期末余额前五的预付款情况

单位名称	期末余额	占预付账款期末余额合计数的比例(%)
江西省铁路投资集团公司	250,000,000.00	45.70
赣州市城建市政工程有限公司	207,076,977.58	37.85
福建六建集团有限公司赣州分公司	26,387,587.09	4.82
赣州市公安局交通警察支队	18,608,452.75	3.40
江西玉成金属材料有限公司	8,530,914.49	1.56
合计	540,603,931.91	93.33

5、其他应收款

(1) 其他应收款明细

项目	期末余额	期初余额
应收利息		
应收股利		
其他应收款	11,349,558,323.79	11,116,051,740.60
减：坏账准备	2,017,977.91	1,944,726.04
合计	11,347,540,345.88	11,114,107,014.56

(2) 其他应收款

① 按款项性质列示

项目	期末余额	期初余额
往来款	11,271,088,376.29	11,033,976,667.97
押金、保证金	58,162,990.64	68,846,941.82
其他	20,306,956.86	13,228,130.81



项 目	期末余额	期初余额
合 计	11,349,558,323.79	11,116,051,740.60

② 按账龄披露

账 龄	期末余额	期初余额
1 年以内	1,078,585,006.38	3,045,145,901.38
1-2 年	2,489,693,376.44	1,869,461,050.20
2-3 年	1,697,895,517.27	1,127,067,276.78
3-4 年	1,046,615,461.70	1,061,653,204.81
4-5 年	1,050,271,340.36	2,360,137,122.91
5 年以上	3,986,497,621.64	1,652,587,184.52
小 计	11,349,558,323.79	11,116,051,740.60
减：坏账准备	2,017,977.91	1,944,726.04
合 计	11,347,540,345.88	11,114,107,014.56

③ 其他应收款坏账准备计提情况

坏账准备	第一阶段	第二阶段	第三阶段	合计
	未来 12 个月预期信用损失	整个存续期预期信用损失（未发生信用减值）	整个存续期预期信用损失（已发生信用减值）	
期初余额	1,944,726.04			1,944,726.04
期初余额在本期	1,944,726.04			1,944,726.04
—转入第二阶段				
—转入第三阶段				
—转回第二阶段				
—转回第一阶段				
本期计提	185,968.86			185,968.86
本期转回	112,716.99			112,716.99
本期转销				
本期核销				
期末余额	2,017,977.91			2,017,977.91

④ 按欠款方归集的期末余额前五名的其他应收款情况

单位名称	款项性质	期末余额	账龄	占其他应收款期末余额合计数的比例（%）
赣州市章贡区建设投资集团有限公司	往来款	5,606,533,851.84	1-2 年：819,295,138.13 2-3 年：843,731,524.21 3-4 年：784,866,534.15 4-5 年：806,294,690.49 5 年以上：2,352,345,964.86	49.40
赣州发展投资控股集团有限公司	往来款	877,161,000.00	1-2 年：141,000,000.00 5 年以上：736,161,000.00	7.73
江西理工大学	往来款	522,729,014.65	1 年以内：95,625,747.16 1-2 年：242,757,677.52 2-3 年：184,345,589.97	4.61
赣州市章贡区城市建设投资开发有限公司	往来款	514,809,019.94	2-3 年：5,328,778.00 3-4 年：26,191,662.00 4-5 年：107,545,816.66 5 年以上：375,742,763.28	4.54
宜春中新房建设发展有限公司	往来款	350,145,283.02	1 年以内：145,283.02	3.09



单位名称	款项性质	期末余额	账龄	占其他应收款期末余额合计数的比例 (%)
			1-2 年: 350,000,000.00	
合计	---	7,871,378,169.45	---	69.37

6、存货

项目	期末余额	期初余额
开发成本	72,472,463,635.91	69,894,641,475.60
土地成本	26,015,255,153.03	26,015,255,153.03
原材料	431,181.40	293,295.53
合同履约成本	168,047.23	657,540.79
开发产品	738,893.50	738,893.50
库存商品	32,349.56	32,349.56
小计	98,489,089,260.63	95,911,618,708.01
存货跌价准备/合同履约成本减值准备		
合计	98,489,089,260.63	95,911,618,708.01

注：期末用于债务担保的存货余额见附注六、58。

7、其他流动资产

项目	期末余额	期初余额
待抵扣/留抵增值税	416,008,175.77	393,749,481.14
预缴税金	7,720,213.69	
其他	204,742.41	13,397,326.93
合计	423,933,131.87	407,146,808.07

8、长期应收款

项目	期末余额			期初余额		
	账面余额	减值准备	账面价值	账面余额	减值准备	账面价值
专项转借款	2,773,810,000.00		2,773,810,000.00	3,564,420,000.00		3,564,420,000.00
其他转借款	7,944,665,635.25		7,944,665,635.25	7,944,665,635.25		7,944,665,635.25
合计	10,718,475,635.25		10,718,475,635.25	11,509,085,635.25		11,509,085,635.25

9、长期股权投资

被投资单位	期初余额	本期增减变动				
		追加投资	减少投资	权益法下确认的投资损益	其他综合收益调整	其他权益变动
一、合营企业						
华开(赣州)城市投资有限公司	688,890,115.06			721.95		
蓉源(赣州)城市投资有限公司	363,399,771.32			-5,213,671.04		
赣州蓉兴文旅发展有限公司	1,583,762.14	1,110,000.00		-1,674,232.72		
小计	1,053,873,648.52	1,110,000.00		-6,887,181.81		
二、联营企业						
赣州市融资担保集团有限公司	663,929,699.56			2,269,180.23		
赣南苏区振兴发展产业投资基金管理有限公司	18,115,751.21			180,432.54		



被投资单位	期初余额	本期增减变动				
		追加投资	减少投资	权益法下确认的投资损益	其他综合收益调整	其他权益变动
赣州市章创市政工程有限公司	498,322,259.20			2,828,253.89		
赣州益生居低碳环保材料有限公司	1,689,644.07			121,906.15		
赣州乐田农业发展有限公司	20,471,510.90			-22,541.21		
赣州蓉龙人文纪念园管理有限公司	10,854,348.24			10,292,293.94		
赣州蓉江新区蓉安工程管理有限公司		7,150,000.00		-6,260.04		
兴国县沃硒农业发展有限责任公司	9,800,000.00			596,166.67		
小 计	1,223,183,213.18	7,150,000.00		16,259,432.17		
合 计	2,277,056,861.70	8,260,000.00		9,372,250.36		

(续)

被投资单位	本期增减变动			期末余额	减值准备期末余额
	宣告发放现金股利或利润	计提减值准备	其他		
一、合营企业					
华开（赣州）城市投资有限公司				688,890,837.01	
蓉源（赣州）城市投资有限公司				358,186,100.28	
赣州蓉兴文旅发展有限公司				1,019,529.42	
小 计				1,048,096,466.71	
二、联营企业					
赣州市融资担保集团有限公司	2,165,492.00			664,033,387.79	
赣南苏区振兴发展产业投资基金管理有限公司				18,296,183.75	
赣州市章创市政工程有限公司				501,150,513.09	
赣州益生居低碳环保材料有限公司				1,811,550.22	
赣州乐田农业发展有限公司				20,448,969.69	
赣州蓉龙人文纪念园管理有限公司				21,146,642.18	
赣州蓉江新区蓉安工程管理有限公司				7,143,739.96	
兴国县沃硒农业发展有限责任公司	596,166.67			9,800,000.00	
小 计	2,761,658.67			1,243,830,986.68	
合 计	2,761,658.67			2,291,927,453.39	

10、其他权益工具投资

项 目	期末余额	期初余额
江西中财宝辉担保有限公司	7,500,000.00	7,500,000.00
赣州市国瑞泰担保有限公司	20,000,000.00	20,000,000.00
赣州职通建设有限公司	8,000,000.00	8,000,000.00
中稀供应链管理有限公司	1,000,000.00	1,000,000.00
合 计	36,500,000.00	36,500,000.00

11、其他非流动金融资产

项 目	期末余额	期初余额
-----	------	------



项 目	期末余额	期初余额
赣州稀金谷股权投资基金（有限合伙）	30,014,925.00	33,000,000.00
赣州战兴产业股权投资基金（有限合伙）	17,000,000.00	17,000,000.00
瑞金市瑞兴于经济带发展基金（有限合伙）	4,845,494.83	4,845,494.83
合 计	51,860,419.83	54,845,494.83

12、投资性房地产

采用公允价值计量模式的投资性房地产

项 目	房屋、建筑物	合 计
一、期初余额	1,676,034,500.00	1,676,034,500.00
二、本期变动	-2,764,200.00	-2,764,200.00
加：政府注入	7,046,200.00	7,046,200.00
其他增加	11,615,443.19	11,615,443.19
减：转出		
公允价值变动	-21,425,843.19	-21,425,843.19
三、期末余额	1,673,270,300.00	1,673,270,300.00

注：期末用于债务担保的投资性房地产价值见附注六、58。

13、固定资产

项 目	房屋及建筑物	机器设备	运输设备	办公及电子设备	其他	合 计
一、账面原值						
1、期初余额	4,966,987,356.07	10,790,593.65	9,624,605.44	14,084,886.21	9,962,672.87	5,011,450,114.24
2、本期增加金额	13,395,527.29	16,227,140.30	532,010.46	867,294.33	49,330.40	31,071,302.78
（1）购置	13,395,527.29	16,227,140.30	532,010.46	857,261.59	49,330.40	31,061,270.04
（2）其他				10,032.74		10,032.74
3、本期减少金额			3,543,263.93	276,232.74	788,640.00	4,608,136.67
（1）处置或报废			3,543,263.93	266,200.00	788,640.00	4,598,103.93
（2）其他				10,032.74		10,032.74
4、期末余额	4,980,382,883.36	27,017,733.95	6,613,351.97	14,675,947.80	9,223,363.27	5,037,913,280.35
二、累计折旧						
1、期初余额	905,584,781.61	3,308,868.98	7,110,481.69	12,074,110.13	7,226,143.21	935,304,385.62
2、本期增加金额	94,832,126.89	2,501,829.90	664,371.17	677,228.42	284,016.79	98,959,573.17
（1）计提	94,832,126.89	2,501,829.90	664,371.17	677,228.42	284,016.79	98,959,573.17
3、本期减少金额			2,800,120.49	252,930.96	749,208.00	3,802,259.45
（1）处置或报废			2,800,120.49	252,930.96	749,208.00	3,802,259.45
4、期末余额	1,000,416,908.50	5,810,698.88	4,974,732.37	12,498,407.59	6,760,952.00	1,030,461,699.34
三、减值准备						
四、账面价值						
1、期末账面价值	3,979,965,974.86	21,207,035.07	1,638,619.60	2,177,540.21	2,462,411.27	4,007,451,581.01
2、年初账面价值	4,061,402,574.46	7,481,724.67	2,514,123.75	2,010,776.08	2,736,529.66	4,076,145,728.62

注：期末用于债务担保的固定资产价值见附注六、58。

14、在建工程



项 目	期末余额			期初余额		
	账面余额	减值准备	账面价值	账面余额	减值准备	账面价值
廉租房建设	11,449,582.22		11,449,582.22	25,228,251.73		25,228,251.73
其他工程	123,246,119.80		123,246,119.80	83,594,515.78		83,594,515.78
合 计	134,695,702.02		134,695,702.02	108,822,767.51		108,822,767.51

注：期末无资产抵押担保情况。

15、使用权资产

项 目	房屋及建筑物	合 计
一、账面原值		
1、期初余额	7,816,035.31	7,816,035.31
2、本年增加金额		
3、本年减少金额		
4、年末余额	7,816,035.31	7,816,035.31
二、累计折旧		
1、期初余额	3,704,232.68	3,704,232.68
2、本年增加金额	2,605,345.08	2,605,345.08
计提	2,605,345.08	2,605,345.08
3、本年减少金额		
4、年末余额	6,309,577.76	6,309,577.76
三、减值准备		
四、账面价值		
1、年末账面价值	1,506,457.55	1,506,457.55
2、年初账面价值	4,111,802.63	4,111,802.63

16、无形资产

项 目	土地使用权	电脑软件	其他	合 计
一、账面原值				
1、期初余额	3,657,311,321.40	4,008,325.50	409,308,249.46	4,070,627,896.36
2、本期增加金额		146,030.06	120,712,760.01	120,858,790.07
购置		146,030.06	120,712,760.01	120,858,790.07
3、本期减少金额		49,528.30		49,528.30
其他		49,528.30		49,528.30
4、期末余额	3,657,311,321.40	4,104,827.26	530,021,009.47	4,191,437,158.13
二、累计摊销				
1、期初余额	269,538,846.74	1,441,437.50	12,746,040.90	283,726,325.14
2、本期增加金额	54,049,731.96	302,872.46	21,817,125.22	76,169,729.64
计提	54,049,731.96	302,872.46	21,817,125.22	76,169,729.64
3、本期减少金额		4,952.88		4,952.88
其他		4,952.88		4,952.88
4、期末余额	323,588,578.70	1,739,357.06	34,563,166.12	359,891,101.90



项 目	土地使用权	电脑软件	其他	合 计
三、减值准备				
四、账面价值				
1、期末账面价值	3,333,722,742.70	2,365,470.18	495,457,843.35	3,831,546,056.23
2、年初账面价值	3,387,772,474.66	2,566,888.00	396,562,208.56	3,786,901,571.22

注：期末用于债务担保的无形资产价值见附注六、58。

17、商誉

被投资单位名称	期初余额	本期增加		本期减少		期末余额
		企业合并形成的	处置	
赣州蓉泰工程建设有限公司	870,000.00					870,000.00
合 计	870,000.00					870,000.00

18、长期待摊费用

项 目	期初余额	本期增加金额	本期摊销金额	期末余额
装修费	4,895,341.93	1,090,632.25	2,389,910.19	3,596,063.99
广告位制作费	357,353.40	449,081.72	63,062.40	743,372.72
合 计	5,252,695.33	1,539,713.97	2,452,972.59	4,339,436.71

19、递延所得税资产/递延所得税负债

(1) 未经抵销的递延所得税资产明细

项 目	期末余额		期初余额	
	可抵扣暂时性差异	递延所得税资产	可抵扣暂时性差异	递延所得税资产
信用减值损失	2,303,213.02	302,766.88	1,973,060.90	293,167.60
租赁负债	1,299,725.11	324,931.28	4,144,974.39	1,036,243.60
预计负债	1,902,778.80	285,416.82		
合 计	5,505,716.93	913,114.98	6,118,035.29	1,329,411.20

(2) 未经抵销的递延所得税负债明细

项 目	期末余额		期初余额	
	应纳税暂时性差异	递延所得税负债	应纳税暂时性差异	递延所得税负债
投资性房地产公允价值变动	455,614,616.37	75,121,074.09	477,040,459.56	80,477,534.89
使用权资产	1,506,457.55	376,614.39	4,111,802.63	1,027,950.66
合 计	457,121,073.92	75,497,688.48	481,152,262.19	81,505,485.55

20、其他非流动资产

项 目	期末余额	期初余额
农商行资产包	103,464,058.55	103,485,494.09
农发行资产包	18,755,000.00	20,309,541.00
赣州银行资产包	370,698,113.21	
合 计	492,917,171.76	123,795,035.09

21、短期借款

项 目	期末余额	期初余额
信用借款	70,000,000.00	60,000,000.00



项 目	期末余额	期初余额
保证借款	564,300,000.00	388,500,000.00
保证+抵押借款	5,236,000.00	5,236,000.00
未终止确认的应收票据		17,000,000.00
未到期应付利息	794,105.21	606,563.28
合 计	640,330,105.21	471,342,563.28

22、应付票据

种 类	期末余额	期初余额
银行承兑汇票		56,000,000.00
商业承兑汇票	20,000,000.00	22,000,000.00
合 计	20,000,000.00	78,000,000.00

23、应付账款

(1) 按账龄披露

项 目	期末余额	期初余额
1年以内	326,680,762.15	793,854,557.57
1-2年	428,944,658.89	294,608,423.46
2-3年	175,020,218.77	169,668,557.06
3年以上	397,241,504.54	327,745,201.36
合 计	1,327,887,144.35	1,585,876,739.45

(2) 账龄超过1年的重要应付账款

项 目	期末余额	未结算或结转的原因
赣州蓉江新区财政局	299,556,200.00	未到还款期
中交建筑集团有限公司	171,119,111.78	未到还款期
发达控股集团有限公司	37,936,145.10	未到还款期
湖北省工建国际融资租赁有限公司	32,077,891.59	未到还款期
中铁十七局集团有限公司	24,024,518.93	未到还款期
合 计	564,713,807.40	—

24、预收账款

项 目	期末余额	期初余额
预收租金	2,687,977.02	2,176,195.32
合 计	2,687,977.02	2,176,195.32

25、合同负债

项 目	期末余额	期初余额
预收房款	210,408,161.73	3,227,588.50
预收货款	4,715,237.63	
预收服务费	190,350.47	187,678.44
预收工程款	1,282,798.16	39,678.90
其他预收款	10,682,100.00	10,682,100.00
减：计入其他非流动负债		
合 计	227,278,647.99	14,137,045.84



26、应付职工薪酬

(1) 应付职工薪酬列示

项 目	期初余额	本期增加	本期减少	期末余额
一、短期薪酬	8,051,492.11	77,711,956.15	78,105,191.67	7,658,256.59
二、离职后福利-设定提存计划	136,550.62	10,454,421.91	10,489,247.04	101,725.49
三、辞退福利				
合 计	8,188,042.73	88,166,378.06	88,594,438.71	7,759,982.08

(2) 短期薪酬列示

项 目	期初余额	本期增加	本期减少	期末余额
1、工资、奖金、津贴和补贴	7,008,575.05	61,397,868.07	61,810,585.73	6,595,857.39
2、职工福利费	1,920.00	4,118,190.50	4,120,110.50	
3、社会保险费	26,760.58	4,221,311.74	4,224,721.56	23,350.76
4、住房公积金	217,587.00	6,413,875.78	6,413,875.78	217,587.00
5、工会经费和职工教育经费	796,649.48	1,560,710.06	1,535,898.10	821,461.44
合 计	8,051,492.11	77,711,956.15	78,105,191.67	7,658,256.59

(3) 设定提存计划列示

项 目	期初余额	本期增加	本期减少	期末余额
1、基本养老保险	110,292.00	7,483,484.03	7,496,588.67	97,187.36
2、失业保险费	5,342.61	194,566.71	195,371.19	4,538.13
3、企业年金	20,916.01	2,776,371.17	2,797,287.18	
合 计	136,550.62	10,454,421.91	10,489,247.04	101,725.49

27、应交税费

项 目	期末余额	期初余额
增值税	84,704,282.17	53,670,945.96
营业税	16,712,051.03	16,712,051.03
城市维护建设税	7,410,729.47	6,933,592.00
教育费附加	3,176,733.42	2,972,286.05
地方教育费附加	2,115,625.44	1,979,327.19
企业所得税	520,813,311.17	491,056,329.31
个人所得税	24,757.16	29,449.63
土地增值税	343,847.64	451,220.73
房产税	17,853,006.21	17,778,607.93
土地使用税	410,479.67	386,343.48
印花税	1,354,609.53	1,740,762.83
环境保护税	15,602.14	25,131.90
防洪基金	329,199.64	329,199.64
合 计	655,264,234.69	594,065,247.68

28、其他应付款

(1) 按款项性质列示的其他应付款

项 目	期末余额	期初余额
-----	------	------



项 目	期末余额	期初余额
往来款	19,239,434,281.41	17,213,259,744.20
押金、保证金	94,651,291.43	90,822,029.78
其他	7,160,612.14	6,690,498.17
合 计	19,341,246,184.98	17,310,762,262.15

(2) 账龄超过 1 年的重要其他应付款

项 目	期末余额	未偿还或结转的原因
赣州城市投资控股集团有限责任公司	6,507,630,579.88	未到还款期
赣州市首创市政工程有限公司	1,218,557,106.83	未到还款期
江西虔州城物资贸易有限公司	1,188,976,263.65	未到还款期
章江新区地块返迁房补差	830,645,553.39	未到还款期
赣州城投混凝土有限公司	548,605,596.65	未到还款期
合 计	10,294,415,100.40	—

29、一年内到期的非流动负债

项 目	期末余额	期初余额
1 年内到期的长期借款（附注六、31）	1,476,998,502.90	1,677,047,621.16
1 年内到期的应付债券（附注六、32）	7,002,852,773.67	3,857,970,887.78
1 年内到期的租赁负债（附注六、33）	1,299,725.11	2,612,976.29
1 年内到期的长期应付款（附注六、34）	1,132,833,923.45	1,532,204,952.30
1 年内到期的应计利息	529,639,971.53	642,203,822.39
合 计	10,143,624,896.66	7,712,040,259.92

30、其他流动负债

项 目	期末余额	期初余额
待转销项税额	19,350,560.07	18,944.38
短期应付债券	3,442,799,004.92	1,008,305,479.45
短期非金融机构借款		191,969,831.48
短期应付融资租赁款		95,717,436.01
未终止确认的应收票据		5,000,000.00
其他	9,849,548.61	9,466,007.68
合 计	3,471,999,113.60	1,310,477,699.00

其中：短期应付债券的增减变动

债券名称	面值	票面利率	发行日期	债券期限	发行金额	上年年末余额
24 赣州城投 SCP002	100.00	2.15%	2024-8-12	270 天	1,000,000,000.00	1,008,305,479.45
25 赣州城投 CP001	100.00	1.87%	2025-6-12	365 天	292,000,000.00	
25 赣州城投 SCP001	100.00	1.90%	2025-9-26	270 天	820,000,000.00	
25 赣州城投 SCP002	100.00	1.72%	2025-11-13	270 天	500,000,000.00	
25 赣州城投 CP002	100.00	1.80%	2025-12-1	365 天	1,000,000,000.00	
25 赣州城投 SCP003	100.00	1.83%	2025-12-5	270 天		
合 计	—	—	—	—	3,612,000,000.00	1,008,305,479.45

(续)



债券名称	本期发行	按面值计提利息	溢折价摊销	本期偿还	期末余额
24 赣州城投 SCP002		7,598,630.14		1,015,904,109.59	
25 赣州城投 CP001	292,000,000.00	3,021,920.00			295,021,920.00
25 赣州城投 SCP001	820,000,000.00	4,097,753.42			824,097,753.42
25 赣州城投 SCP002	500,000,000.00	1,130,958.90			501,130,958.90
25 赣州城投 CP002	1,000,000,000.00	1,479,452.05			1,001,479,452.05
25 赣州城投 SCP003	820,000,000.00	1,068,920.55			821,068,920.55
合 计	3,432,000,000.00	18,397,635.06		1,015,904,109.59	3,442,799,004.92

31、长期借款

项 目	期末余额	期初余额
信用借款	409,750,000.00	500,571,500.00
保证借款	2,050,731,452.98	1,717,878,235.32
抵押借款	135,025,512.79	
质押借款	3,234,970,000.00	4,588,420,000.00
保证+抵押借款	130,500,000.00	220,000,000.00
保证+质押借款	3,257,067,017.95	3,352,433,819.01
保证+抵押+质押借款	2,708,808,097.14	3,618,367,305.31
减：一年内到期的长期借款（附注六、29）	1,476,998,502.90	1,677,047,621.16
合 计	10,449,853,577.96	12,320,623,238.48

32、应付债券

（1）应付债券

项 目	期末余额	期初余额
应付债券	29,180,999,277.41	32,026,380,140.04
减：一年内到期的应付债券（附注六、29）	7,002,852,773.67	3,857,970,887.78
合 计	22,178,146,503.74	28,168,409,252.26

（2）应付债券的增减变动

债券名称	面值	票面利率%	发行日期	债券期限	发行金额	期初余额
20 赣州城投 MTN001	100.00	3.60%	2020-12-17	3+2	1,500,000,000.00	1,320,313,185.26
21 赣州城投 MTN001	100.00	3.50%	2021-2-3	3+2	2,000,000,000.00	1,896,624,068.39
21 赣州城投 MTN002	100.00	2.98%	2021-3-25	3+2	500,000,000.00	484,935,580.01
21 赣州城投 MTN003	100.00	2.99%	2021-4-14	3+2	1,000,000,000.00	941,810,962.82
22 赣州城投 MTN001	100.00	3.65%	2022-3-28	3+2	1,500,000,000.00	1,541,053,091.02
22 赣州城投 MTN003	100.00	3.33%	2022-6-16	3+2	1,500,000,000.00	1,526,199,285.39
23 赣州城投 MTN001	100.00	3.94%	2023-5-29	3+2	500,000,000.00	511,339,907.65
23 赣州城投 MTN002	100.00	3.35%	2023-8-25	3+2	1,000,000,000.00	1,010,926,271.51
23 赣州城投 MTN003	100.00	3.50%	2023-11-10	3+2	1,200,000,000.00	1,204,824,572.81
24 赣州城投 MTN001	100.00	3.05%	2024-1-8	3+2	300,000,000.00	308,974,520.55
24 赣州城投 MTN002	100.00	2.87%	2024-4-19	5	1,600,000,000.00	1,629,652,775.23
24 赣州城投 MTN003	100.00	2.63%	2024-6-6	5	1,400,000,000.00	1,419,082,305.41
20 赣州城投 PPN001	100.00	4.00%	2020-3-26	3+2	500,000,000.00	515,158,369.61



债券名称	面值	票面利率%	发行日期	债券期限	发行金额	期初余额
20 赣州城投 PPN002	100.00	3.98%	2020-6-30	3+2	500,000,000.00	480,587,049.85
22 赣州城投 PPN001	100.00	3.75%	2022-1-20	3+2	1,500,000,000.00	1,552,476,303.06
23 赣州城投 PPN001	100.00	4.50%	2023-3-28	3+2	500,000,000.00	516,748,904.67
23 赣州城投 PPN002	100.00	4.27%	2023-6-8	3+2	1,000,000,000.00	1,023,267,636.55
24 赣州城投 PPN001	100.00	2.43%	2024-9-2	3+2	1,600,000,000.00	1,612,888,986.30
24 赣州城投 PPN002A	100.00	2.30%	2024-12-19	3	500,000,000.00	500,409,589.04
24 赣州城投 PPN002B	100.00	2.55%	2024-12-19	5	500,000,000.00	501,384,767.12
25 赣州城投 PPN001	100.00	2.54%	2025-2-13	5	400,000,000.00	
21 赣城债	100.00	4.96%	2021-9-14	7	2,000,000,000.00	1,617,723,285.56
22 赣城 01	100.00	2.75%	2022-4-19	3+2	1,500,000,000.00	1,537,610,425.24
22 赣城 02	100.00	4.80%	2022-12-2	3+2	1,000,000,000.00	1,003,198,437.27
25 赣城 01	100.00	2.47%	2025-11-20	5	1,000,000,000.00	
22 赣振 01	100.00	4.69%	2022-3-29	3	1,000,000,000.00	1,035,474,810.23
23 赣振 02	100.00	3.70%	2023-12-18	3	2,800,000,000.00	2,801,723,863.25
25 赣振 01	100.00	2.45%	2025-2-24	3	500,000,000.00	
25 赣振 02	100.00	2.68%	2025-2-24	5	500,000,000.00	
20 蓉江 01	100.00	5.40%	2020-3-27	5	1,000,000,000.00	387,794,807.32
20 蓉江 02	100.00	5.80%	2020-3-27	5	500,000,000.00	208,505,953.18
21 蓉江建投 MTN001	100.00	5.89%	2021-12-7	3+2	600,000,000.00	599,681,106.33
24 蓉江 02	100.00	3.40%	2024-3-14	5	926,000,000.00	949,494,251.43
24 蓉江 04	100.00	3.15%	2024-4-24	5	1,972,000,000.00	2,006,825,972.09
25 蓉江 01	100.00	3.19%	2025-3-1	5	572,000,000.00	
小 计	——	——	——	——	36,872,000,000.00	32,646,691,044.15
减：一年内到期部分期末余额						4,478,281,791.89
合 计	——	——	——	——	36,872,000,000.00	28,168,409,252.26

(续)

债券名称	本期发行	按面值计提利息	溢折价摊销	本期偿还	期末余额
20 赣州城投 MTN001		44,965,479.45	2,241,335.29	1,367,520,000.00	
21 赣州城投 MTN001		41,663,561.64	2,882,575.93	63,700,000.00	1,877,470,205.96
21 赣州城投 MTN002		10,533,147.94	6,691.08	14,006,000.00	481,469,419.03
21 赣州城投 MTN003		20,619,336.99	-508,598.44	27,358,500.00	934,563,201.37
22 赣州城投 MTN001	200,000,000.00	41,564,383.56	-489,473.63	254,750,000.00	1,527,378,000.95
22 赣州城投 MTN003		49,950,000.00	411,726.17	272,050,000.00	1,304,511,011.56
23 赣州城投 MTN001		19,700,000.00	105,545.46	19,700,000.00	511,445,453.11
23 赣州城投 MTN002		33,500,000.00	243,652.37	33,500,000.00	1,011,169,923.88
23 赣州城投 MTN003		42,000,000.00	292,335.95	42,000,000.00	1,205,116,908.76
24 赣州城投 MTN001		9,150,000.00		9,150,000.00	308,974,520.55
24 赣州城投 MTN002		45,920,000.00	595,097.52	45,920,000.00	1,630,247,872.75



债券名称	本期发行	按面值计提利息	溢折价摊销	本期偿还	期末余额
24 赣州城投 MTN003		36,820,000.00	432,127.86	36,820,000.00	1,419,514,433.27
20 赣州城投 PPN001		7,157,534.25	184,096.14	522,500,000.00	
20 赣州城投 PPN002		7,741,616.44	377,333.71	488,706,000.00	
22 赣州城投 PPN001		56,250,000.00	404,243.54	371,250,000.00	1,237,880,546.60
23 赣州城投 PPN001		22,500,000.00	130,919.65	22,500,000.00	516,879,824.32
23 赣州城投 PPN002		42,700,000.00	262,719.98	42,700,000.00	1,023,530,356.53
24 赣州城投 PPN001		38,880,000.00	-1,378,383.67	38,880,000.00	1,611,510,602.63
24 赣州城投 PPN002A		11,500,000.00	-416,022.78	11,500,000.00	499,993,566.26
24 赣州城投 PPN002B		11,819,342.47	-844,953.23	12,750,000.00	499,609,156.36
25 赣州城投 PPN001	400,000,000.00	8,963,068.49	-701,000.33		408,262,068.16
21 赣城债		73,489,534.25	2,364,505.57	479,360,000.00	1,214,217,325.38
22 赣城 01	355,000,000.00	45,244,520.55	399,332.94	409,750,000.00	1,528,504,278.73
22 赣城 02		44,054,794.52	746,768.21	1,048,000,000.00	
25 赣城 01	1,000,000,000.00	2,774,520.55			1,002,774,520.55
22 赣振 01		11,307,397.26	117,792.51	1,046,900,000.00	
23 赣振 02		103,600,000.00	1,126,993.99	103,600,000.00	2,802,850,857.24
25 赣振 01	500,000,000.00	10,437,671.23			510,437,671.23
25 赣振 02	500,000,000.00	12,269,589.04			512,269,589.04
20 蓉江 01		7,669,315.07	715,877.61	396,180,000.00	
20 蓉江 02		2,701,369.86	392,676.96	211,600,000.00	
21 蓉江建投 MTN001		16,555,561.64	736,582.37	17,700,000.00	599,273,250.34
24 蓉江 02		31,552,000.00	693,777.32	31,552,000.00	950,188,028.75
24 蓉江 04		62,118,000.00	1,164,293.68	62,118,000.00	2,007,990,265.77
25 蓉江 01	572,000,000.00	14,297,492.60	-30,971,432.36		555,326,060.24
小 计	3,527,000,000.00	1,041,969,237.80	-18,280,862.63	7,504,020,500.00	29,693,358,919.32
减：一年内到期部分期末余额					7,515,212,415.58
合 计	3,527,000,000.00	1,041,969,237.80	-18,280,862.63	7,504,020,500.00	22,178,146,503.74

33、租赁负债

项 目	期末余额	期初余额
租赁房屋建筑物	1,299,725.11	4,144,974.39
减：一年内到期的租赁负债（附注六、29）	1,299,725.11	2,612,976.29
合 计		1,531,998.10

34、长期应付款

项 目	期末余额	期初余额
长期应付款	3,229,297,270.03	2,937,582,149.21
专项应付款	17,148,145,190.31	13,361,004,741.46
合 计	20,377,442,460.34	16,298,586,890.67

(1) 长期应付款



项 目	期末余额	期初余额
应付融资租赁款	602,935,434.66	1,135,934,702.63
其他长期应付款	3,759,195,758.82	3,333,652,398.88
减：一年内到期长期应付款（附注六、29）	1,132,833,923.45	1,532,204,952.30
合 计	3,229,297,270.03	2,937,582,149.21

35、预计负债

项 目	期末余额	期初余额
大修重置费用	1,902,778.90	
合 计	1,902,778.90	

36、递延收益

项 目	期初余额	本期增加	本期减少	期末余额
政府补助	2,710,832.32		508,281.12	2,202,551.20
合 计	2,710,832.32		508,281.12	2,202,551.20

其中，涉及政府补助的项目：

补助项目	期初余额	本期新增 补助金额	本期计入 其他收益金额	期末余额	与资产/收益 相关
电动汽车充电 基础设施补贴	2,710,832.32		508,281.12		2,202,551.20	与资产相关
合 计	2,710,832.32		508,281.12		2,202,551.20	——

37、其他非流动负债

项 目	期末余额	期初余额
偿债准备金	110,240,000.00	110,240,000.00
受托代管预留用地指标结算资金	418,681,600.00	418,681,600.00
合 计	528,921,600.00	528,921,600.00

38、实收资本

投资者名称	期初余额	本期增加	本期减少	期末余额
赣州城市投资控股集团有限责任公司	1,000,000,000.00			1,000,000,000.00
合 计	1,000,000,000.00			1,000,000,000.00

39、资本公积

项 目	期初余额	本期增加	本期减少	期末余额
其他资本公积	36,098,588,730.74	1,815,146,200.00	498,567,947.00	37,415,166,983.74
合 计	36,098,588,730.74	1,815,146,200.00	498,567,947.00	37,415,166,983.74

注：本年资本公积增减变动系政府拨入款项、划入划出资产所致。

40、其他综合收益

项 目	期末余额	期初余额
一、不能重分类进损益的其他综合收益		
.....		
二、将重分类进损益的其他综合收益		
首次转换为公允价值模式计量的投资性房地产	317,724,869.51	317,724,869.51
合 计	317,724,869.51	317,724,869.51

41、盈余公积



项 目	期初余额	本期增加	本期减少	期末余额
法定盈余公积	551,464,726.78			551,464,726.78
合 计	551,464,726.78			551,464,726.78

42、未分配利润

项目	本期金额	上期金额
调整前上期末未分配利润	7,945,961,204.10	7,253,026,057.65
调整期初未分配利润合计数（调增+，调减-）		
调整后期初未分配利润	7,945,961,204.10	7,253,026,057.65
加：本期归属于母公司所有者的净利润	663,674,362.94	739,043,961.57
减：提取法定盈余公积		46,108,215.12
对所有者的分配	23,519,300.00	
期末未分配利润	8,586,116,267.04	7,945,961,204.10

43、营业收入和营业成本

项 目	本期金额		上期金额	
	收入	成本	收入	成本
主营业务	2,177,836,715.92	1,851,583,569.62	2,057,459,508.32	1,713,356,684.69
其他业务	82,200,863.70	34,099,140.83	101,224,149.02	40,300,653.85
合 计	2,260,037,579.62	1,885,682,710.45	2,158,683,657.34	1,753,657,338.54

44、税金及附加

项 目	本期金额	上期金额
城市维护建设税	800,110.14	1,160,372.82
教育费附加	342,408.64	496,731.39
地方教育费附加	228,272.44	331,177.89
印花税	4,295,265.66	3,961,967.36
房产税	12,522,042.40	11,185,773.32
土地使用税	1,487,217.66	2,320,925.66
车船税	3,318.08	4,070.00
环境保护税	74,249.95	86,189.20
资源税	2,631.07	
合 计	19,755,516.04	19,547,207.64

注：各项税金及附加的计缴标准详见附注五、税项。

45、销售费用

项 目	本期金额	上期金额
职工薪酬	12,207,734.99	14,525,647.55
办公费	277,818.88	96,539.11
广告宣传费	1,891,188.74	179,920.65
销售代理费	382,135.89	
专业服务费	505,330.00	89,293.50
折旧摊销费	2,344.60	418.07
劳务费	2,161,598.94	281,236.61



项目	本期金额	上期金额
营销活动	855,775.07	
租赁费	1,524,113.83	
其他	1,555,940.39	885,343.09
合计	21,363,981.33	16,058,398.58

46、管理费用

项目	本期金额	上期金额
职工薪酬	58,812,944.65	64,624,541.97
差旅费	233,168.04	911,103.47
办公费	1,708,382.09	2,115,665.46
租货物管费	3,643,200.23	3,368,527.56
车辆费用	178,930.86	228,855.33
业务招待费	136,900.20	448,559.22
专业服务费	3,852,016.00	9,433,495.35
折旧摊销	1,348,218.84	1,843,610.55
劳务费	1,926,901.61	1,021,998.20
其他	2,118,115.97	2,123,710.76
合计	73,958,778.49	86,120,077.87

47、研发费用

项目	本期金额	上期金额
人员人工费用	583,594.35	453,467.96
直接投入费用	302,466.51	256,300.57
折旧费用	671,279.00	539,498.03
其他相关费用	6,000.50	10,385.69
合计	1,563,340.36	1,259,652.25

48、财务费用

项目	本期金额	上期金额
利息支出	50,489,651.26	10,092,982.06
减：利息收入	12,781,905.93	22,282,540.44
手续费支出	313,861.03	499,485.47
合计	38,021,606.36	-11,690,072.91

49、其他收益

项目	本期金额	上期金额
与企业日常活动相关的政府补助	515,805,096.58	539,720,428.45
合计	515,805,096.58	539,720,428.45

其中，政府补助明细如下：

补助项目	本期金额	与收益相关与资产相关/与收益相关
专项运营补助资金	515,000,000.00	与收益相关

50、投资收益



项 目	本期金额	上期金额
权益法核算的长期股权投资收益	9,372,250.36	2,677,775.41
交易性金融资产持有期间取得的投资收益	150,178.73	-111,709.66
其他权益工具投资持有期间取得的股利收入	800,000.00	1,001,149.16
债务重组利得	11,538,251.00	
合 计	21,860,680.09	3,567,214.91

51、公允价值变动收益

产生公允价值变动收益的来源	本期金额	上期金额
公允价值变动损益	-21,425,843.19	-14,140,525.00
合 计	-21,425,843.19	-14,140,525.00

52、信用减值损失

项 目	本期金额	上期金额
应收账款坏账损失	-256,900.25	-1,162.49
其他应收款坏账损失	-73,251.87	-188,336.29
合 计	-330,152.12	-189,498.78

53、资产处置损益

项 目	本期金额	上期金额
固定资产处置利得或损失	-259,629.28	-344,359.15
合 计	-259,629.28	-344,359.15

54、营业外收入

项 目	本期金额	上期金额
违约、罚款收入	3,433,397.88	3,401,047.97
其他	2,478,788.15	898,489.40
合 计	5,912,186.03	4,299,537.37

55、营业外支出

项 目	本期金额	上期金额
非流动资产毁损报废损失	8,223.55	1,840.68
违约、赔偿支出		1,990,417.90
捐赠支出	960,000.00	1,975,624.00
罚款支出	2,289,927.71	4,198,570.34
其他	1,839,590.44	176,063.08
合 计	5,097,741.70	8,342,516.00

56、所得税费用

项 目	本期金额	上期金额
当期所得税费用	63,858,979.93	67,355,011.13
递延所得税费用	-5,591,500.85	-6,302.46
合 计	58,267,479.08	67,348,708.67

57、现金流量表补充资料

(1) 现金流量表补充资料



补充资料	本期金额	上期金额
1、将净利润调节为经营活动现金流量：		
净利润	677,888,763.92	750,952,628.50
加：资产减值损失		
信用减值损失	330,152.12	189,498.78
固定资产折旧	98,959,573.17	96,963,041.77
使用权资产折旧	2,605,345.08	2,605,345.08
无形资产摊销	76,169,729.64	65,777,489.46
长期待摊费用摊销	2,452,972.59	3,049,513.82
处置固定资产等长期资产的损失(收益以“-”号填列)	259,629.28	-344,359.15
固定资产报废损失(收益以“-”号填列)	8,223.55	1,840.68
公允价值变动损失(收益以“-”号填列)	21,425,843.19	14,140,525.00
财务费用(收益以“-”号填列)	50,489,651.26	10,092,982.06
投资损失(收益以“-”号填列)	-21,860,680.09	-3,567,214.91
递延所得税资产减少(增加以“-”号填列)	416,296.22	-60,692.46
递延所得税负债增加(减少以“-”号填列)	-6,007,797.07	54,390.00
合同资产的减少(增加以“-”号填列)		
存货的减少(增加以“-”号填列)	-1,584,453,832.75	628,619,671.61
经营性应收项目的减少(增加以“-”号填列)	2,014,257,702.58	-78,870,185.97
经营性应付项目的增加(减少以“-”号填列)	5,679,012,120.90	2,585,071,787.98
其他		
经营活动产生的现金流量净额	7,011,953,693.59	4,074,676,262.25
2、现金及现金等价物净变动情况：		
现金的期末余额	2,996,071,832.58	1,377,126,819.10
减：现金的年初余额	1,377,126,819.10	3,155,417,726.02
加：现金等价物的期末余额		
减：现金等价物的年初余额		
现金及现金等价物净增加额	1,618,945,013.48	-1,778,290,906.92

(2) 现金及现金等价物的构成

项 目	期末余额	期初余额
一、现金	2,996,071,832.58	1,377,126,819.10
其中：可随时用于支付的银行存款	2,996,071,832.58	1,377,126,819.10
二、现金等价物		
三、期末现金及现金等价物余额	2,996,071,832.58	1,377,126,819.10

58、所有权或使用权受限制的资产

项 目	期末账面价值	受限原因
货币资金	786,883,358.11	保证金等
存货	804,216,283.00	借款抵押
投资性房地产	732,913,500.00	借款抵押
固定资产	151,757,790.93	借款抵押



项 目	期末账面价值	受限原因
无形资产	67,160,066.56	借款抵押
合 计	2,542,930,998.60	——

七、合并范围的变更

本期合并范围无变更。

八、在其他主体中的权益

1、在子公司中的权益

子公司名称	注册及主要经营地	持股比例（%）		取得方式
		直接	间接	
赣州星洲房地产开发有限公司	赣州市	100		投资设立
赣州星辉置业有限公司	赣州市		100	投资设立
赣州城新城市更新有限公司	赣州市	98.5		投资设立
赣州振兴实业有限责任公司	赣州市	100		投资设立
赣州市保障性住房建设运营有限公司	赣州市		100	股权划拨
赣州市城市基础设施建设投资管理有限公司	赣州市		100	股权划拨
赣州蓉江新区基础设施建设投资管理有限公司	赣州市		90	债转股
赣州蓉江新区蓉盛工程管理有限公司	赣州市		90	投资设立
赣州蓉江新区蓉腾人力资源有限公司	赣州市		90	投资设立
赣州蓉江新区融丰供应链管理有限责任公司	赣州市		90	投资设立
赣州蓉江新区融鸿置业有限公司	赣州市		90	投资设立
赣州蓉旭城市运营管理有限公司	赣州市		90	投资设立
赣州蓉的文旅发展有限公司	赣州市		90	投资设立
赣州蓉江新区管廊公共设施运营管理有限公司	赣州市		90	投资设立
赣州蓉泰工程建设有限公司	赣州市		90	收购
赣州市江河开发实业有限公司	赣州市	100		股权划拨
江西赣州高铁新区建设投资有限责任公司	赣州市	100		投资设立
赣州诚建文化传媒有限责任公司	赣州市		100	投资设立
赣州智替新能源科技有限公司	赣州市		55	投资设立
瑞兴于（赣州）国有资本运营有限责任公司	赣州市	51		投资设立
赣州稀金环境有限责任公司	赣州市	50		投资设立
崇义虔安水环境有限公司	赣州市	99.5		投资设立
赣州虔进水环境有限责任公司	赣州市	50		投资设立

2、在合营企业或联营企业中的权益

联营企业名称	主要经营地	注册地	持股比例（%）		会计处理方法
			直接	间接	
华开（赣州）城市投资有限公司	赣州市	赣州市	50.00		权益法
赣州市融资担保集团有限公司	赣州市	赣州市	17.42		权益法
赣南苏区振兴发展产业投资基金管理有限公司	赣州市	赣州市	25.00		权益法



联营企业名称	主要经营地	注册地	持股比例 (%)		会计处理方法
			直接	间接	
赣州市章创市政工程有限公司	赣州市	赣州市	45.00		权益法
赣州益生宜居低碳环保材料有限公司	赣州市	赣州市		26.00	权益法
蓉源（赣州）城市投资有限公司	赣州市	赣州市		50.00	权益法
赣州蓉兴文旅发展有限公司	赣州市	赣州市		50.00	权益法
赣州乐田农业发展有限公司	赣州市	赣州市		20.00	权益法
赣州蓉龙人文纪念园管理有限公司	赣州市	赣州市		20.00	权益法
赣州蓉江新区蓉安工程管理有限公司	赣州市	赣州市		43.00	权益法
兴国县沃晒农业发展有限责任公司	赣州市	赣州市		49.00	权益法

九、关联方及关联交易

1、本公司的母公司情况

母公司名称	注册地	注册资本 (万元)	母公司对本公司的 持股比例 (%)	母公司对本公司的表决 权比例 (%)
赣州城市投资控股集团有限责任公司	赣州市	3,000,000.00	100.00	100.00

注：本公司的最终控制方是赣州市国有资产监督管理委员会。

2、本公司的子公司情况

详见附注八、1、在子公司中的权益。

3、本公司的合营和联营企业情况

本公司重要的合营和联营企业详见附注八、2、在合营企业或联营企业中的权益。

4、其他关联方情况

其他关联方名称	其他关联方与本公司关系
赣州发展投资控股集团有限责任公司	受同一实际控制人控制
赣州旅游投资集团有限公司	受同一实际控制人控制
赣州交通控股集团有限公司	受同一实际控制人控制
赣州发展城镇投资开发有限责任公司	受同一实际控制人控制
赣州土地置业投资有限责任公司	受同一控制方控制
赣州星林置业有限公司	受同一控制方控制
赣州星发置业有限公司	受同一控制方控制
赣州星浩置业有限公司	受同一控制方控制
赣州星源置业有限公司	受同一控制方控制
赣州民秀置业有限公司	受同一控制方控制
赣州中恒龙顺房地产开发有限公司	受同一控制方控制
赣州瑞宏文化发展有限公司	受同一控制方控制
赣州星宏置业有限公司	受同一控制方控制
赣州城投建工集团有限责任公司	受同一控制方控制
赣州生态环境有限公司	受同一控制方控制
赣州建工集团有限公司	受同一控制方控制
赣州民展实业投资有限责任公司	受同一控制方控制



其他关联方名称	其他关联方与本公司关系
赣州民喜置业有限公司	受同一控制方控制
赣州民晟城市运营服务有限公司	受同一控制方控制
赣州城投红色教育培训发展有限公司	受同一控制方控制
赣州城兴投资管理有限公司	受同一控制方控制
江西虔州城物资贸易有限公司	受同一控制方控制
赣州城投混凝土有限公司	受同一控制方控制
赣州市建筑设计研究院有限公司	受同一控制方控制
赣州生态环境工程投资有限责任公司	受同一控制方控制
赣州市水利投资有限公司	受同一控制方控制
赣州汇金砂业有限公司	受同一控制方控制
赣州市水利电力勘测设计研究院有限公司	受同一控制方控制

5、关联方交易情况

(1) 购销商品、提供和接受劳务的关联交易

① 采购商品/接受劳务情况

关联方	关联交易内容	本期金额(含税)	上期金额(含税)
赣州生态环境有限公司	工程服务	64,884,127.74	60,246,857.74
赣州城投建工集团有限责任公司	工程服务	62,199,521.18	96,902,378.99
赣州市建筑设计研究院有限公司	设计服务	18,224,974.69	11,814,563.02
江西虔州城物资贸易有限公司	采购商品	15,663,655.56	12,339,239.72
赣州建工集团有限公司	工程服务	14,760,994.06	155,350,154.60
赣州民晟城市运营服务有限公司	管理服务	4,941,880.61	2,154,684.43
赣州生态环境工程投资有限责任公司	管理服务	1,802,472.33	1,798,636.48

② 出售商品/提供劳务情况

关联方	关联交易内容	本期金额(含税)	上期金额(含税)
赣州土地置业投资有限责任公司	代建管理费、房产销售、围挡制作	859,760.32	28,913,250.69
赣州城投建工集团有限责任公司	广告费	489,396.49	35,807.40
赣州建工集团有限公司	围挡费	462,571.62	2,246,104.42
赣州民晟实业投资有限责任公司	广告费	266,829.24	3,280,110.68
赣州城市投资控股集团有限责任公司	广告制作	58,585.94	43,443.85
赣州星林置业有限公司	广告制作	19,675.51	98,601.30
赣州市水利投资有限公司	运营维护	15,400.65	
赣州生态环境工程投资有限责任公司	运营维护	1,010.35	26,700.00
赣州城投红色教育培训发展有限公司	管理服务		800,882.19
赣州星宏置业有限公司	广告费		52,287.92
赣州中恒龙顺房地产开发有限公司	围挡费		17,234.82

(2) 关联租赁情况

本公司作为出租人

承租方名称	租赁资产种类	本期确认的租赁收入	上期确认的租赁收入
-------	--------	-----------	-----------



承租方名称	租赁资产种类	本期确认的租赁收入	上期确认的租赁收入
赣州建工集团有限公司	房屋、新能源汽车租赁	315,844.10	345,592.28

(3) 关联担保情况

担保方	被担保方	担保金额	担保起始日	担保到期日	是否已经履行完毕
赣州城市开发投资集团有限责任公司	赣州建工集团有限公司	500,000,000.00	2020-06-30	2034-10-14	否
赣州城市开发投资集团有限责任公司 赣州振兴实业有限责任公司	赣州城投混凝土有限公司	320,000,000.00	2021-01-27	2026-01-27	否
赣州城市开发投资集团有限责任公司 赣州振兴实业有限责任公司	江西虔州城物资贸易有限公司	320,000,000.00	2021-01-27	2026-01-27	否
赣州城市开发投资集团有限责任公司	赣州民晟实业投资有限责任公司	400,000,000.00	2021-04-30	2026-04-30	否
赣州城市开发投资集团有限责任公司	赣州城投红色教育培训发展有限公司	490,000,000.00	2022-06-29	2034-06-28	否
赣州城市开发投资集团有限责任公司	赣州星林置业有限公司	40,000,000.00	2022-12-01	2027-02-21	否
赣州城市开发投资集团有限责任公司	赣州城市投资控股集团有限责任公司	60,000,000.00	2023-01-17	2026-01-16	否
赣州城市开发投资集团有限责任公司	赣州城市投资控股集团有限责任公司	240,000,000.00	2023-02-15	2026-02-14	否
赣州城市开发投资集团有限责任公司	赣州建工集团有限公司	150,000,000.00	2023-03-24	2026-03-24	否
赣州城市开发投资集团有限责任公司	赣州城市投资控股集团有限责任公司	60,000,000.00	2023-05-30	2026-05-29	否
赣州城市开发投资集团有限责任公司	赣州民晟实业投资有限责任公司	300,000,000.00	2023-08-29	2027-08-15	否
赣州城市开发投资集团有限责任公司	赣州汇金砂业有限公司	275,000,000.00	2023-09-14	2026-09-14	否
赣州城市开发投资集团有限责任公司	赣州建工集团有限公司	25,000,000.00	2023-11-13	2026-11-12	否
赣州城市开发投资集团有限责任公司	赣州汇金砂业有限公司	270,000,000.00	2024-02-20	2026-02-19	否
赣州城市开发投资集团有限责任公司	赣州汇金砂业有限公司	85,000,000.00	2024-03-25	2027-03-25	否
赣州城市开发投资集团有限责任公司	江西虔州城物资贸易有限公司	50,000,000.00	2024-04-19	2027-04-18	否
赣州城市开发投资集团有限责任公司	赣州民晟实业投资有限责任公司	230,000,000.00	2024-05-30	2029-05-30	否
赣州城市投资控股集团有限责任公司	赣州诚建文化传媒有限责任公司	9,900,000.00	2025-01-23	2026-01-22	否
赣州城市投资控股集团有限责任公司	赣州市城市基础设施建设投资管理有限公司	30,000,000.00	2025-01-24	2028-01-23	否
赣州城市投资控股集团有限责任公司 赣州城市开发投资集团有限责任公司	赣州生态环境有限公司	150,000,000.00	2025-01-24	2028-01-24	否 否
赣州城市投资控股集团有限责任公司	赣州诚建文化传媒有限责任公司	30,000,000.00	2025-03-11	2028-03-10	否
赣州城市开发投资集团有限责任公司	赣州城市投资控股集团有限责任公司	90,000,000.00	2025-04-27	2028-04-27	否
赣州城市开发投资集团有限责任公司	江西虔州城物资贸易有限公司	90,000,000.00	2025-04-29	2026-04-29	否
赣州城市投资控股集团有限责任公司	江西赣州高铁新区建设投资有限责任公司	27,520,000.00	2025-04-29	2035-09-30	否
赣州城市开发投资集团有限责任公司	赣州城市投资控股集团有限责任公司	930,000,000.00	2025-05-13	2028-12-16	否
赣州城市投资控股集团有限责任公司	赣州城新城市更新有限公司	10,000,000.00	2025-05-30	2027-05-29	否
赣州城市投资控股集团有限责任公司	赣州诚建文化传媒有限责任	150,000,000.00	2025-05-30	2028-05-30	否



担保方	被担保方	担保金额	担保起始日	担保到期日	是否已经履行完毕
	任公司				
赣州城市投资控股集团有限责任公司	赣州诚建文化传媒有限责任公司	7,000,000.00	2025-06-16	2026-06-16	否
赣州城市投资控股集团有限责任公司	江西赣州高铁新区建设投资有限责任公司	300,000,000.00	2025-06-24	2028-06-24	否
赣州城市开发投资集团有限责任公司	赣州城市投资控股集团有限责任公司	140,000,000.00	2025-06-27	2028-06-26	否
赣州蓉江新区基础设施建设投资管理有限公司	睿源（赣州）城市投资有限公司	200,000,000.00	2025-09-22	2026-09-06	否
赣州城市开发投资集团有限责任公司	赣州建工集团有限公司	25,000,000.00	2025-09-25	2026-10-09	否
赣州城市开发投资集团有限责任公司	赣州城投红色教育培训发展有限公司	100,000,000.00	2025-09-30	2028-09-30	否
赣州城市开发投资集团有限责任公司	赣州建工集团有限公司	50,000,000.00	2025-10-08	2026-10-07	否
赣州城市投资控股集团有限责任公司	赣州诚建文化传媒有限责任公司	9,900,000.00	2025-11-26	2026-11-26	否
赣州城市开发投资集团有限责任公司	江西虔州城物资贸易有限公司	20,000,000.00	2025-12-29	2026-12-28	否
赣州城市投资控股集团有限责任公司	赣州振兴实业有限责任公司	300,000,000.00	2025-12-31	2028-12-31	否

6、关联方应收应付款项

(1) 应收项目

项目名称	期末余额	期初余额
应收账款：		
赣州发展城镇投资开发有限责任公司	5,590,000.00	
赣州建工集团有限公司	2,127,034.06	2,215,954.78
赣州土地置业投资有限责任公司	1,000,920.57	145,709.77
赣州市融资担保集团有限公司	750,000.00	
赣州城投建工集团有限责任公司	488,155.74	
赣州生态环境有限公司	393,973.60	1,502,923.68
赣州星林置业有限公司	39,675.51	44,000.00
赣州城投红色教育培训发展有限公司		536,842.19
赣州民晟实业投资有限责任公司		19,292.00
小 计	10,389,759.48	4,464,722.42
预付款项：		
江西虔州城物资贸易有限公司	7,703,068.54	246,098.11
赣州市章创市政工程有限公司	50,000.00	
赣州生态环境有限公司		2,300,000.00
小 计	7,753,068.54	2,546,098.11
其他应收款：		
赣州发展投资控股集团有限责任公司	877,161,000.00	877,120,500.00
赣州土地置业投资有限责任公司	272,283,219.36	267,499,148.05
江西虔州城物资贸易有限公司	207,030,000.00	34,000,000.00
赣州城市投资控股集团有限责任公司	167,697,814.00	167,697,814.00
赣州民晟实业投资有限责任公司	100,000,000.00	100,000,000.00



项目名称	期末余额	期初余额
赣州城兴投资管理有限公司	35,280,954.28	58,251,196.13
赣州民喜置业有限公司	18,511,989.62	18,511,989.62
赣州城投红色教育培训发展有限公司	16,454,280.22	4,302,558.00
赣州城投建工集团有限责任公司	13,895,612.88	6,047,758.63
赣州建工集团有限公司	13,268,511.65	
赣州乐田农业发展有限公司	7,333,651.40	7,204,903.76
赣州民秀置业有限公司	2,300,000.00	2,300,000.00
赣州生态环境工程投资有限责任公司	514,139.05	514,139.05
赣州民晟城市运营服务有限公司	44,100.00	44,100.00
赣州生态环境有限公司		47,626,193.65
小计	1,731,775,282.46	1,591,120,300.89
合计	1,749,918,110.48	1,598,131,121.42

(2) 应付项目

项目名称	期末余额	期初余额
应付账款:		
赣州建工集团有限公司	16,325,198.45	2754573.14
赣州市建筑设计研究院有限公司	13,706,737.95	11,623,156.01
赣州生态环境有限公司	11,649,340.87	1,554,411.71
赣州城投建工集团有限责任公司	2,540,000.00	25978328.77
江西虔州城物资贸易有限公司	1,718,298.77	1,978,098.62
赣州生态环境工程投资有限责任公司	405,521.54	2,021,622.74
赣州市水利电力勘测设计研究院有限公司	267,400.00	
赣州蓉龙人文纪念园管理有限公司		850,000.00
小计	46,612,497.58	46,760,190.99
其他应付款:		
赣州城市投资控股集团有限责任公司	9,760,077,974.62	8,465,941,853.00
江西虔州城物资贸易有限公司	2,456,706,216.55	1,956,197,399.00
赣州市章创市政工程有限公司	1,438,557,106.83	1,888,175,471.78
赣州城投混凝土有限公司	911,460,652.70	1,124,965,476.30
赣州汇金砂业有限公司	586,680,010.24	910,257,442.50
华开(赣州)城市投资有限公司	450,000,000.00	450,000,000.00
赣州民晟实业投资有限责任公司	430,364,456.81	268,089,081.16
赣州城投建工集团有限责任公司	366,992,275.37	
赣州生态环境有限公司	164,519,193.41	40,000,000.00
赣州生态环境工程投资有限责任公司	121,447,382.52	65,674,345.58
赣州旅游投资集团有限公司	100,002,000.00	100,002,000.00
赣州星宏置业有限公司	50,772,718.05	67,758,340.85
赣州星林置业有限公司	25,450,000.00	5,900,000.00
赣州民晟城市运营服务有限公司	10,323,954.43	7,965,065.83
赣州瑞宏文化发展有限公司	5,300,000.00	5,300,000.00



项目名称	期末余额	期初余额
赣州星发置业有限公司	4,100,000.00	4,100,000.00
赣州土地置业投资有限责任公司	3,300,021.15	
赣州星浩置业有限公司	2,400,000.00	2,400,000.00
赣州民秀置业有限公司	1,800,000.00	1,800,000.00
赣州市建筑设计研究院有限公司	558,496.84	510,000.00
赣州星源置业有限公司	500,000.00	500,000.00
赣州市融资担保集团有限公司	500,000.00	505,000.00
赣南苏区振兴发展产业投资基金管理有限公司	139,893.82	42,558.82
赣州发展投资控股集团有限责任公司	45,000.00	
赣州建工集团有限公司	2,000.00	69,106.00
赣州城兴投资管理有限公司		21,473,922.08
赣州城投红色教育培训发展有限公司		15,876,777.78
小计	16,891,999,353.34	15,403,503,840.08
长期应付款:		
赣州发展城镇投资开发有限责任公司	397,739,721.10	407,739,721.10
赣州交通控股集团有限公司	69,402,631.59	98,081,578.96
小计	467,142,352.69	505,821,300.06
合计	17,405,754,203.61	15,956,085,331.13

十、承诺及或有事项

1、重大承诺事项

截至报告期末，本公司无需要披露的重大承诺事项。

2、或有事项

截至报告期末，本公司担保事项如下：

担保方	被担保方	担保金额	担保起始日	担保到期日	是否已经履行完毕
赣州星洲房地产开发有限公司	住房商业贷款方	742,500.00	2014-04-18	2034-04-15	否
赣州星洲房地产开发有限公司	住房商业贷款方	1,164,244.82	2019-09-06	2049-09-05	否
赣州城市开发投资集团有限责任公司	兴国县城市发展投资有限责任公司	1,000,000,000.00	2019-12-03	2026-12-03	否
赣州蓉江新区基础设施建设投资管理有限公司	赣州蓉江新区锦源置业有限公司	300,000,000.00	2020-12-17	2035-12-16	否
赣州蓉江新区基础设施建设投资管理有限公司	赣州蓉江新区锦源置业有限公司	900,000,000.00	2021-04-12	2031-04-12	否
赣州蓉江新区基础设施建设投资管理有限公司	赣州蓉江新区锦源置业有限公司	50,000,000.00	2022-03-15	2036-03-14	否
赣州蓉江新区基础设施建设投资管理有限公司	赣州蓉江新区锦源置业有限公司	100,000,000.00	2022-04-29	2029-04-28	否
赣州蓉江新区基础设施建设投资管理有限公司	赣州蓉江新区锦源置业有限公司	230,000,000.00	2022-06-30	2032-06-30	否
赣州蓉江新区基础设施建设投资管理有限公司	赣州蓉江新区锦源置业有限公司	150,000,000.00	2022-11-28	2032-11-24	否
赣州蓉江新区基础设施建设投资管理有限公司	赣州蓉江新区人民医院	45,000,000.00	2022-12-09	2032-12-08	否
赣州蓉江新区基础设施建设投资管理有限公司	赣州蓉江新区锦源置业有限公司	40,000,000.00	2022-12-29	2030-12-28	否



担保方	被担保方	担保金额	担保起始日	担保到期日	是否已经履行完毕
赣州蓉江新区基础设施建设投资管理有限公司	赣州蓉江新区锦源置业有限公司	280,000,000.00	2023-03-01	2053-02-28	否
赣州蓉江新区基础设施建设投资管理有限公司	赣州蓉江新区锦源置业有限公司	150,000,000.00	2023-05-30	2026-06-29	否
赣州蓉江新区基础设施建设投资管理有限公司	赣州蓉江新区弘毅供应链管理管理有限公司	50,000,000.00	2023-08-10	2026-08-09	否
赣州蓉江新区基础设施建设投资管理有限公司	赣州蓉江新区余土管理有限公司	10,000,000.00	2023-12-12	2026-12-06	否
赣州蓉江新区基础设施建设投资管理有限公司	赣州蓉江新区人民医院	9,500,000.00	2024-01-29	2027-01-28	否
赣州蓉江新区基础设施建设投资管理有限公司	赣州蓉江新区人民医院	9,500,000.00	2024-03-09	2027-03-08	否
赣州蓉江新区基础设施建设投资管理有限公司	赣州蓉江新区人民医院	6,300,000.00	2024-05-19	2027-06-17	否
赣州蓉江新区基础设施建设投资管理有限公司	赣州蓉江新区弘毅供应链管理管理有限公司	30,000,000.00	2024-05-27	2027-06-26	否
赣州蓉江新区基础设施建设投资管理有限公司	赣州蓉江新区锦源置业有限公司	150,000,000.00	2024-06-28	2029-06-27	否
赣州蓉江新区蓉盛工程管理有限公司	赣州蓉江新区锦润餐饮服务服务有限公司	30,000,000.00	2024-09-19	2027-09-18	否
赣州蓉江新区基础设施建设投资管理有限公司	赣州蓉江新区余土管理有限公司	5,000,000.00	2025-02-10	2026-02-10	否
赣州蓉江新区融丰供应链管理有限责任公司	赣州蓉江新区昇昇新能源科技有限公司	110,000,000.00	2025-03-28	2034-12-20	否
赣州蓉江新区基础设施建设投资管理有限公司	赣州蓉江新区余土管理有限公司	9,600,000.00	2025-06-12	2026-06-12	否
赣州蓉江新区蓉盛工程管理有限公司	赣州蓉江新区锦泉水务有限公司	13,500,000.00	2025-06-29	2026-06-28	否
赣州蓉江新区蓉盛工程管理有限公司	赣州蓉江新区锦焯建设实业有限公司	13,500,000.00	2025-06-29	2026-06-28	否
赣州蓉江新区蓉盛工程管理有限公司	赣州蓉江新区锦蔚停车管理有限公司	13,500,000.00	2025-06-29	2026-06-28	否
赣州蓉江新区蓉盛工程管理有限公司	赣州蓉江新区弘毅供应链管理管理有限公司	50,000,000.00	2025-06-30	2026-06-29	否
赣州蓉江新区蓉盛工程管理有限公司	赣州蓉江新区人民医院	28,800,000.00	2025-07-16	2028-07-15	否
赣州蓉江新区蓉盛工程管理有限公司	赣州蓉江新区余土管理有限公司	40,500,000.00	2025-08-07	2026-08-06	否
赣州星辉置业有限公司	住房商业贷款方	4,015,000.00	2025-08-21	2055-12-17	否
赣州蓉江新区蓉盛工程管理有限公司	赣州蓉江新区锦源置业有限公司	30,000,000.00	2025-08-25	2026-08-24	否
赣州蓉江新区蓉盛工程管理有限公司	赣州蓉江新区锦汇农业发展投资有限公司	264,200,000.00	2025-09-08	2041-08-05	否
赣州蓉江新区基础设施建设投资管理有限公司	赣州蓉江新区锦源置业有限公司	45,000,000.00	2025-09-10	2027-09-10	否
赣州蓉江新区蓉盛工程管理有限公司	赣州蓉江新区锦汇农业发展投资有限公司	5,000,000.00	2025-09-11	2026-09-08	否
赣州蓉江新区蓉盛工程管理有限公司	赣州蓉江新区锦润农业发展投资有限公司	5,000,000.00	2025-09-12	2026-09-11	否
赣州蓉江新区蓉盛工程管理有限公司	赣州蓉江新区恒虔物业管理有限公司	30,000,000.00	2025-09-19	2028-09-18	否
赣州蓉江新区蓉盛工程管理有限公司	赣州蓉江新区锦泮文化旅游发展有限公司	10,000,000.00	2025-09-19	2026-09-18	否
赣州蓉江新区蓉盛工程管理有限公司	赣州蓉江新区锦添物业管理股份有限公司	30,000,000.00	2025-09-26	2028-09-25	否
赣州蓉江新区蓉盛工程管理有限公司	赣州蓉江新区锦润农业发展投资有限公司	10,000,000.00	2025-09-29	2026-09-24	否



担保方	被担保方	担保金额	担保起始日	担保到期日	是否已经履行完毕
赣州蓉江新区蓉盛工程管理有限公司	赣州蓉江新区汇蓉商业投资有限公司	10,000,000.00	2025-09-29	2026-09-28	否
赣州蓉江新区蓉盛工程管理有限公司	赣州蓉江新区锦煜建设实业有限公司	5,000,000.00	2025-10-23	2026-10-23	否
赣州蓉江新区蓉盛工程管理有限公司	赣州蓉江新区锦慧停车管理有限公司	5,000,000.00	2025-10-23	2026-10-23	否
赣州蓉江新区蓉盛工程管理有限公司	赣州蓉江新区锦沣文化旅游发展有限公司	5,000,000.00	2025-10-23	2026-10-23	否
赣州蓉江新区蓉盛工程管理有限公司	赣州蓉江新区蓉昇新能源科技有限公司	40,500,000.00	2025-11-30	2026-11-29	否
赣州蓉江新区基础设施建设投资管理有限公司	赣州蓉江新区余土管理有限公司	7,266,000.00	2025-12-02	2026-12-01	否
赣州蓉江新区基础设施建设投资管理有限公司	赣州蓉江新区锦源置业有限公司	300,000,000.00	2025-12-24	2028-12-24	否
赣州蓉江新区蓉盛工程管理有限公司	赣州蓉江新区高鸿农业发展投资有限公司	10,000,000.00	2025-12-26	2026-12-25	否

十一、资产负债表日后事项

本公司及子公司新增借款明细如下：

借款方	债权单位	借款金额
赣州城市开发投资集团有限责任公司	26 赣州城投 CP001 的债券持有人	1,385,000,000.00
赣州城市开发投资集团有限责任公司	23 赣州城投 PPN001 的债券持有人	500,000,000.00
赣州蓉江新区蓉盛工程管理有限公司	中国建设银行股份有限公司赣州市分行	343,500,000.00
赣州城新城市更新有限公司	山东通汇嘉泰融资租赁有限公司	250,000,000.00
江西赣州高纵新区建设投资有限责任公司	中国农业发展银行	174,040,000.00
赣州蓉江新区管廊公共设施运营管理有限公司	中国农业银行股份有限公司赣州分行	147,000,000.00
赣州蓉江新区管廊公共设施运营管理有限公司	中国工商银行票证支行	130,000,000.00
赣州蓉江新区蓉盛工程管理有限公司	中国农业发展银行赣州分行营业部	125,655,800.00
赣州振兴实业有限责任公司	赣州银行股份有限公司	100,000,000.00
赣州蓉江新区蓉盛工程管理有限公司	中交融资租赁（广州）有限公司	100,000,000.00
赣州蓉江新区蓉盛工程管理有限公司	兴业银行赣州分行	98,500,000.00
赣州蓉江新区融鸿置业有限公司	中国农业发展银行赣州分行营业部	75,000,000.00
赣州蓉江新区蓉盛工程管理有限公司	江西省赣江商业保理有限公司	50,000,000.00
赣州蓉泰工程建设有限公司	中国银行股份有限公司赣州市分行	50,000,000.00
赣州鑫旭城市运营管理有限公司	赣州银行股份有限公司蓉江支行	40,000,000.00
赣州蓉江新区蓉盛工程管理有限公司	江西中盛融资租赁股份有限公司	30,000,000.00
赣州蓉江新区蓉盛工程管理有限公司	江西金融租赁股份有限公司	30,000,000.00
赣州蓉江新区蓉盛工程管理有限公司	江西银行赣州蓉江新区支行	25,000,000.00
赣州星辉置业有限公司	中信银行股份有限公司	24,514,600.00
赣州蓉江新区融鸿置业有限公司	中国农业银行股份有限公司赣州分行	10,000,000.00
赣州蓉韵文旅发展有限公司	中国农业银行股份有限公司赣州分行	9,900,000.00

十二、其他重要事项

本公司无需要披露的其他重要事项。



十三、母公司财务报表主要项目注释

1、应收账款

(1) 按账龄披露

账 龄	期末余额	期初余额
1 年以内	750,000.00	
减：坏账准备		
合 计	750,000.00	

(2) 按坏账准备计提方法分类列示

类 别	期末余额				账面价值
	账面余额		坏账准备		
	金额	比例 (%)	金额	比例 (%)	
单项计提预期信用损失的应收账款					
按组合计提预期信用损失的应收账款	750,000.00	100.00			750,000.00
其中：					
政府部门及其主管的单位组合	750,000.00	100.00			750,000.00
合 计	750,000.00	100.00			750,000.00

2、其他应收款

(1) 其他应收款明细

项 目	期末余额	期初余额
其他应收款	25,962,883,971.39	27,269,485,110.95
减：坏账准备	331,990.23	310,304.92
合 计	25,962,551,981.16	27,269,174,806.03

(2) 其他应收款

① 按款项性质列示

项 目	期末余额	期初余额
往来款	25,958,119,204.92	27,039,173,673.13
押金、保证金	342,057.50	226,505,833.50
其他	4,422,708.97	3,805,604.32
合 计	25,962,883,971.39	27,269,485,110.95

② 按账龄披露

账 龄	期末余额	期初余额
1 年以内	2,981,560,818.07	7,164,022,874.67
1-2 年	6,746,631,460.43	4,221,708,800.54
2-3 年	2,288,960,142.71	3,006,588,779.16
3-4 年	3,006,255,641.44	3,934,980,889.06
4-5 年	2,375,153,064.34	4,818,069,851.76
5 年以上	8,564,322,844.40	4,124,113,935.76
小 计	25,962,883,971.39	27,269,485,110.95
减：坏账准备	331,990.23	310,304.92



账 龄	期末余额	期初余额
合 计	25,962,551,981.16	27,269,174,806.03

③ 其他应收款坏账准备计提情况

坏账准备	第一阶段	第二阶段	第三阶段	合计
	未来 12 个月预期信用损失	整个存续期预期信用损失（未发生信用减值）	整个存续期预期信用损失（已发生信用减值）	
期初余额	310,304.92			310,304.92
期初余额在本期	310,304.92			310,304.92
--转入第二阶段				
--转入第三阶段				
--转回第二阶段				
--转回第一阶段				
本期计提	21,685.31			21,685.31
本期转回				
本期转销				
本期核销				
期末余额	331,990.23			331,990.23

④ 按欠款方归集的期末余额前五名的其他应收款情况

单位名称	款项性质	期末余额	账龄	占其他应收款期末余额合计数的比例（%）
江西赣州高铁新区建设投资有限公司	往来款	10,805,622,160.50	1 年以内：676,250,575.45 1 至 2 年：1,716,691,609.04 2 至 3 年：1,107,824,093.73 3 至 4 年：1,496,951,883.79 4 至 5 年：1,271,225,978.38 5 年以上：4,536,678,020.11	41.62
赣州市章贡区建设投资集团有限公司	往来款	5,606,533,851.84	1 至 2 年：819,295,138.13 2 至 3 年：843,731,524.21 3 至 4 年：784,866,534.15 4 至 5 年：806,294,690.49 5 年以上：2,352,345,964.86	21.59
赣州振兴实业有限责任公司	往来款	3,907,965,392.29	1 年以内：905,312,809.79 1 至 2 年：3,002,652,582.50	15.05
赣州星洲房地产开发有限公司	往来款	1,407,178,637.09	1 年以内：465,076,137.54 1 至 2 年：390,076,554.74 2 至 3 年：8,034,064.76 3 至 4 年：519,045,702.28 4 至 5 年：24,946,177.77	5.42
赣州发展投资控股集团有限责任公司	往来款	877,161,000.00	1 至 2 年：141,000,000.00 5 年以上：736,161,000.00	3.38
合 计	—	22,604,461,041.72	—	87.06

3、长期股权投资

(1) 长期股权投资分类

项 目	期末余额			期初余额		
	账面余额	减值准备	账面价值	账面余额	减值准备	账面价值
对子公司投资	15,346,325,156.99		15,346,325,156.99	14,078,054,125.49		14,078,054,125.49



项 目	期末余额			期初余额		
	账面余额	减值准备	账面价值	账面余额	减值准备	账面价值
对联营、合营企业投资	1,872,370,921.64		1,872,370,921.64	1,869,257,825.03		1,869,257,825.03
合 计	17,218,696,078.63		17,218,696,078.63	15,947,311,950.52		15,947,311,950.52

(2) 对子公司投资

被投资单位	期初余额	本期增加	本期减少	期末余额	本期计提减值准备	减值准备期末余额
赣州星洲房地产开发有限公司	186,644,979.35	498,567,947.00		685,212,926.35		
赣州城新城市更新有限公司	197,000,000.00			197,000,000.00		
赣州振兴实业开发有限责任公司	12,317,020,400.00	743,200,000.00		13,060,220,400.00		
赣州市江河开发实业有限公司	514,284,671.14			514,284,671.14		
江西赣州高铁新区建设投资有限责任公司	709,160,000.00			709,160,000.00		
瑞兴子(赣州)国有资本运营有限责任公司	51,000,000.00			51,000,000.00		
赣州稀金环境有限责任公司	14,541,450.00			14,541,450.00		
崇义虔安水环境有限公司	73,000,000.00	26,503,084.50		99,503,084.50		
赣州虔进水环境有限责任公司	15,402,625.00			15,402,625.00		
合 计	14,078,054,125.49	1,268,271,031.50		15,346,325,156.99		

(3) 对联营、合营企业投资

被投资单位	期初余额	本期增减变动				
		追加投资	减少投资	权益法下确认的投资损益	其他综合收益调整	其他权益变动
一、合营企业						
华开(赣州)城市投资有限公司	688,890,115.06			721.95		
小 计	688,890,115.06			721.95		
二、联营企业						
赣州市融资担保集团有限公司	663,929,699.56			2,269,180.23		
赣南苏区振兴发展产业投资基金管理有限公司	18,115,751.21			180,432.54		
赣州市章创市政工程有限公司	498,322,259.20			2,828,253.89		
小 计	1,180,367,709.97			5,277,866.66		
合 计	1,869,257,825.03			5,278,588.61		

(续)

被投资单位	本期增减变动			期末余额	减值准备期末余额
	宣告发放现金股利或利润	计提减值准备	其他		
一、合营企业					
华开(赣州)城市投资有限公司				688,890,837.01	
小 计				688,890,837.01	
二、联营企业					
赣州市融资担保集团有限公司	2,165,492.00			664,033,387.79	
赣南苏区振兴发展产业投资基金管理有限公司				18,296,183.75	



被投资单位	本期增减变动			期末余额	减值准备期末余额
	宣告发放现金股利或利润	计提减值准备	其他		
赣州市章创市政工程有限公司				501,150,513.09	
小 计	2,165,492.00			1,183,480,084.63	
合 计	2,165,492.00			1,872,370,921.64	

4、营业收入、营业成本

项 目	本期金额		上期金额	
	收入	成本	收入	成本
主营业务	309,818,220.85	260,247,305.51	229,065,692.69	192,415,181.86
其他业务	34,268,139.11	12,318,438.42	82,009,648.48	22,392,695.52
合 计	344,086,359.96	272,565,743.93	311,075,341.17	214,807,877.38

5、投资收益

项 目	本期金额	上期金额
权益法核算的长期股权投资收益	5,278,588.61	11,206,914.48
交易性金融资产持有期间取得的投资收益	150,178.73	-111,709.66
其他权益工具投资持有期间取得的股利收入		201,149.16
债务重组利得	9,738,251.00	
合 计	15,167,018.34	11,296,353.98



赣州城市开发投资集团有限责任公司

2026年04月27日

法定代表人 3807020993815

主管会计工作负责

会计机构负责





营业执照

(副本)

统一社会信用代码

91310114084119251J

证照编号: 14000000202512100222



扫描经营者身份码了解更多信息、备案、登记、变更信息、办理更多应用服务。

名称 众华会计师事务所(特殊普通合伙)

类型 特殊普通合伙企业

执行事务合伙人 陆士敏

经营范围

审查企业会计报表,出具审计报告;验证企业资本,出具验资报告;办理企业合并、分立、清算事宜中的审计业务,出具有关报告;基本建设年度财务决算审计;代理记账;会计咨询、税务咨询、管理咨询、会计培训;法律、法规规定的其他业务。

【依法须经批准的项目,经相关部门批准后方可开展经营活动】

注册资本 人民币3000.0000万元整

成立日期 2013年12月02日

主要经营场所 上海市嘉定工业区叶城路1630号5幢1088室



登记机关

2025年12月10日



企业信用信息公示系统网址: <http://www.gsxt.gov.cn>

市场主体应当于每年1月1日至6月30日通过国家企业信用信息公示系统报送公示年度报告。

国家市场监督管理总局监制

证书序号: 0006271

说明


- 1、《会计师事务所执业证书》是证明持有人经财政部门依法审批，准予执行注册会计师法定业务的凭证。
- 2、《会计师事务所执业证书》记载事项发生变动的，应当向财政部门申请换发。
- 3、《会计师事务所执业证书》不得伪造、涂改、出租、出借、转让。
- 4、会计师事务所终止或执业许可注销的，应当向财政部门交回《会计师事务所执业证书》。



发证机关: 上海市财政局

二〇二〇年十一月五日

中华人民共和国财政部制



会计师事务所

执业证书

名称: 众华会计师事务所 (普通合伙)

首席合伙人: 陆士敏

主任会计师:

经营场所: 上海市嘉定工业区叶城路1630号5幢1088室


组织形式: 普通合伙企业

执业证书编号: 31000003

批准执业文号: 沪财会〔98〕153号 (转制批文 沪财会〔2013〕68号)

批准执业日期: 1998年12月23日 (转制日期 2013年11月20日)






姓名: 王宇斌
 Full name: 王宇斌
 性别: 女
 Sex: 女
 出生日期: 1972-03-01
 Date of birth: 1972-03-01
 工作单位: 江苏分华会计师事务所有限公司
 Working unit: 江苏分华会计师事务所有限公司
 身份证号码: 320106197203010429
 Identity card No.: 320106197203010429

年度检验登记
 Annual Renewal Registration

本证书经检验合格，继续有效一年
 This certificate is valid for one year after inspection



王宇斌(320000340018)
 身份证号320106197203010429
 江苏分华会计师事务所有限公司
 江苏注册会计师协会

王宇斌(320000340018)
 身份证号320106197203010429
 江苏分华会计师事务所有限公司
 江苏注册会计师协会



注册会计师工作单位变更事项登记
 Registration of the Change of Working Unit by a CPA

同意声明
 Agree the holder to be transferred from

事务所
 CPA's

转出事务所盖章
 Stamp of the transfer-out Institute of CPAs


同意声明人
 Agree the holder to be transferred to

事务所
 CPA's

江苏分华会计师事务所有限公司
 江苏注册会计师协会
 JICPA
 转所专用章
 2011年2月28日

1. 注册会计师工作单位变更事项登记，应当由注册会计师提出申请。
 2. 本证书经检验合格，继续有效一年。
 3. 注册会计师工作单位变更事项登记，应当由注册会计师提出申请，并提交相关材料。
 4. 本证书经检验合格，继续有效一年。
 5. 注册会计师工作单位变更事项登记，应当由注册会计师提出申请，并提交相关材料。

NOTES
 1. When presenting the application for registration of the change of working unit, the certificate holder shall submit the following materials:
 2. This certificate is valid for one year after inspection.
 3. The CPA shall submit the application to the competent authority and go through the procedure of registration after the announcement of the inspection results.



注册会计师工作单位变更事项登记
 Registration of the Change of Working Unit by a CPA

同意声明
 Agree the holder to be transferred from

事务所
 CPA's

转出事务所盖章
 Stamp of the transfer-out Institute of CPAs

同意声明人
 Agree the holder to be transferred to

事务所
 CPA's

江苏分华会计师事务所有限公司
 江苏注册会计师协会
 JICPA
 转所专用章
 2011年2月28日

1. 注册会计师工作单位变更事项登记，应当由注册会计师提出申请。
 2. 本证书经检验合格，继续有效一年。
 3. 注册会计师工作单位变更事项登记，应当由注册会计师提出申请，并提交相关材料。
 4. 本证书经检验合格，继续有效一年。
 5. 注册会计师工作单位变更事项登记，应当由注册会计师提出申请，并提交相关材料。

NOTES
 1. When presenting the application for registration of the change of working unit, the certificate holder shall submit the following materials:
 2. This certificate is valid for one year after inspection.
 3. The CPA shall submit the application to the competent authority and go through the procedure of registration after the announcement of the inspection results.





姓名 赵云
Full name _____
性别 男
Sex _____
出生日期 1991-04-21
Date of Birth _____
工作单位 镇江安立诚会计师事务所
(普通合伙)
Working unit _____
身份证号码 321121199104213611
Identity card No. _____

321100210002

证书编号:
No. of Certificate

江苏省注册会计师协会

批准注册协会:
Authorized Institute of CPAs

2020 年 10 月 30 日
Date of Issuance



年度检验登记
Annual Renewal Registration

本证书经检验合格，继续有效一年。
This certificate is valid for another year after
this renewal.



年 /y 月 /m 日 /d

注册会计师工作单位变更事项登记
Registration of the Change of Working Unit by a CPA

同意调出
Agree the holder to be transferred from



同意调入
Agree the holder to be transferred to

