



江苏银宝控股集团有限公司
2025 年年度报告

二〇二六年四月

重要提示

本公司承诺将及时、公平地履行信息披露义务，企业及其全体董事、高级管理人员或履行同等职责的人员保证定期报告信息披露的真实、准确、完整，不存在虚假记载、误导性陈述或重大遗漏。

全体董事、高级管理人员已按照《公司信用类债券信息披露管理办法》及银行间市场相关自律管理要求履行了相关内部程序。

目录

释义	1
第一章 企业基本情况	2
一、企业名称	2
二、企业基本信息	2
三、信息披露事务负责人	2
四、控股股东、实际控制人、董监高或履行同等职责人员变动情况	2
五、发行人独立性情况	3
六、发行人违反法律法规、公司章程、信息披露事务管理制度或发行文件约定或承诺的情况	4
七、发行人业务及经营情况	4
八、其他有息债务逾期情况	5
九、环境信息情况	5
十、中介机构情况	5
（一）会计师事务所信息	5
（二）主承销商、存续期管理机构	5
（三）资信评级机构	8
（四）报告期内中介机构变更情况	8
第二章 债务融资工具存续情况	9
一、存续债券情况	9
二、信用评级结果调整情况	12
三、债务融资工具募集资金使用情况	12
（一）募集资金使用情况	12
（二）募集资金用途变更情况	13
（三）募集资金特定用途使用情况	13
（四）募集资金用于建设项目情况	13
（五）募集资金专项账户运作情况	13
四、发行文件特殊条款的触发和执行情况	14
（一）报告期内选择权条款触发和执行情况	14
（二）报告期内投资人保护条款等特殊条款触发和执行情况	14
五、债务融资工具增信机制、偿债计划及其他偿债保障措施情况	14

(一) 增信机制	14
(二) 偿债计划及其他偿债保障措施	14
第三章 报告期内重要事项	16
一、财务报告审计情况	16
二、会计政策、会计估计变更或会计差错更正	16
三、合并报表范围重大变化情况	16
四、合并报表范围亏损超过上年末净资产 10%	16
五、资产受限情况	16
六、对外担保情况	16
七、信息披露事务管理制度变更情况	17
第四章 财务信息	18
第五章 备查文件	146
一、备查文件目录	146
二、查询地址	146
三、查询网站	146

释义

发行人/公司/本公司	指	江苏银宝控股集团有限公司
交易商协会	指	中国银行间市场交易商协会
上海清算所	指	银行间市场清算所股份有限公司
银行间市场	指	全国银行间债券市场
元	指	如无特别说明，指人民币元
报告期	指	2025年1-12月
报告期末	指	2025年12月末

第一章 企业基本情况

一、企业名称

中文名称	江苏银宝控股集团有限公司
中文简称	江苏银宝
外文名称（如有）	/
外文缩写（如有）	/

二、企业基本信息

法定代表人	杨建文
注册资本	人民币 220,000.00 万元
实缴资本	人民币 220,000.00 万元
注册地址	江苏省盐城市世纪大道 5 号金融城 12-1 号楼
办公地址	江苏省盐城市世纪大道 5 号金融城 12-1 号楼
邮政编码	224005
企业网址（如有）	http://www.jsybby.com.cn
电子信箱	ybjt@jsybjt.com

三、信息披露事务负责人

姓名	郭碧玉
职位	党委副书记、总经理、财务负责人
联系地址	江苏省盐城市世纪大道金融城 12-1 号楼
电话	0515-80891702
传真	无
电子信箱	591198719@qq.com

四、控股股东、实际控制人、董监高或履行同等职责人员变动情况

适用 不适用

公司于 2025 年 7 月 16 日发布公告，主要内容为公司于 2024 年 7 月 31 日披露《江苏银宝控股集团有限公司关于公司总经理发生变动的公告》，公告披露原总经理樊荣不再担任总经理职务，总经理暂

时空缺，现任命郭碧玉为公司总经理。

公司于2025年9月3日发布公告，公司发生董事会成员变更、取消监事会、监事的事项，新任董事7人，具体人员为杨建文（董事长）、郭碧玉、王益军、翟洪文、郑友宽、马传刚、朱先林（职工董事）。

五、发行人独立性情况

（一）发行人与控股股东、实际控制人在资产、人员、机构、财务、业务经营等方面的相互独立情况：

公司具备完整、规范的经营管理体制和运行机制，在业务、人员、资产、机构、财务等方面与控股股东完全分开，独立运作。

1、业务独立

公司自主开展业务活动，具有独立完整的业务和自主经营能力。公司的主营业务均独立于控股股东。对于公司与控股股东及其下属企业发生的关联交易，均明确双方的权利义务关系，实行公允、合理、规范的运作，并及时履行信息披露义务。

2、人员独立

公司有独立的劳动、人事、工资管理部门和相应的管理制度。所有员工均经过规范的人事聘用程序录用并签订劳动合同，严格执行公司工资制度。公司的总经理、副总经理、财务负责人等高级管理人员均专职在公司工作并领取报酬，不在控股股东单位兼任任何职务。公司的董事、高级管理人员严格按照《公司法》和《公司章程》等有关规定设置。

3、资产独立

公司资产独立完整、权属清楚，拥有独立的运营系统，与股东之间的资产产权界定明确，对各项财产拥有独立处置权，未发生控股股东挪用公司资金问题，也不存在为控股股东担保事项。

4、机构独立

公司法人治理结构健全，董事会均独立运作，公司拥有独立的职能管理部门，与股东和关联企业不存在重叠和上下级关系，办公机构和经营场所与股东严格分开，不存在股东干预公司机构设置或代行公司职能的行为。

5、财务独立

公司设有独立的财务会计部门，建立独立的会计核算体系和财务管理制度，与股东的财务核算体系没有业务、人员上的重叠。公司对各业务部、各项目实行严格统一的财务内控制度，公司拥有独立的银行账户，不存在与股东共用银行账户的情况。公司独立办理税务登记，依法独立纳税。公司能够独立作出财务决策，自主决定资金使用事项，不存在股东干预公司资金使用的情况。

综上所述，发行人在业务、资产、人员、机构和财务方面均与控股股东、实际控制人及其控制的其他企业相互独立，本公司具有独立完整的业务体系和直接面向市场独立经营的能力。

(二) 控股股东对企业非经营性资金占用情况：

适用 不适用

六、发行人违反法律法规、公司章程、信息披露事务管理制度或发行文件约定或承诺的情况

适用 不适用

七、发行人业务及经营情况

发行人业务范围、主营业务情况、业务发展目标、行业状况、行业地位及面临的主要竞争状况发生的重大变化情况：

适用不适用

八、其他有息债务逾期情况

适用不适用

九、环境信息情况

是否属于应当履行环境信息披露义务的主体：

是否

十、中介机构情况

（一）会计师事务所信息

名称	北京中名国成会计师事务所（特殊普通合伙）
办公地址	北京市东城区建国门内大街 18 号办公楼一座 9 层 910 单元
签字会计师姓名	郑鲁光

（二）主承销商、存续期管理机构

债券代码	032480861. IB
债券简称	24 银宝控股 PPN004
主承销商：	
名称	南京银行股份有限公司
办公地址	南京市建邺区江山大街 88 号
联系人	王小榛
联系电话	025-86775906
存续期管理机构：	
名称	南京银行股份有限公司
办公地址	南京市建邺区江山大街 88 号
联系人	王小榛

联系电话	025-86775906
------	--------------

1. 债券名称	江苏银宝控股集团有限公司 2024 年度第三期定向债务融资工具
2. 债券简称	24 江苏银宝 PPN003
3. 债券代码	032480333. IB
4. 发行日	2024-04-09
5. 起息日	2024-04-10
6. 到期日	2027-04-10
7. 债券余额	1.00
8. 利率	3.14%
9. 付息兑付方式	按年付息、到期一次还本
10. 交易场所	银行间清算所
11. 主承销商	南京银行股份有限公司
12. 存续期管理机构	南京银行股份有限公司
13. 受托管理人（如有）	--

债券代码	032400616. IB
债券简称	24 江苏银宝 PPN002
主承销商:	
名称	江苏银行股份有限公司
办公地址	南京市玄武区中华路 26 号 1710 室
联系人	高腾
联系电话	025-58587435
存续期管理机构:	
名称	江苏银行股份有限公司
办公地址	南京市玄武区中华路 26 号 1710 室
联系人	高腾
联系电话	025-58587435

债券代码	032480016. IB
债券简称	24 江苏银宝 PPN001
主承销商:	
名称	中信银行股份有限公司
办公地址	北京市朝阳区光华路 10 号院 1 号楼
联系人	赵志鹏
联系电话	010-66635951
存续期管理机构:	

名称	中信银行股份有限公司
办公地址	北京市朝阳区光华路10号院1号楼
联系人	赵志鹏
联系电话	010-66635951

债券代码	102581122. IB
债券简称	25 银宝集团 MTN001（碳中和债）
主承销商：	
名称	南京银行股份有限公司
办公地址	南京市建邺区江山大街 88 号
联系人	王小榛
联系电话	025-86775906
存续期管理机构：	
名称	南京银行股份有限公司
办公地址	南京市建邺区江山大街 88 号
联系人	王小榛
联系电话	025-86775906

债券代码	032580600. IB
债券简称	25 银宝集团 PPN001
主承销商：	
名称	南京银行股份有限公司
办公地址	南京市建邺区江山大街 88 号
联系人	王小榛
联系电话	025-86775906
存续期管理机构：	
名称	南京银行股份有限公司
办公地址	南京市建邺区江山大街 88 号
联系人	王小榛
联系电话	025-86775906

债券代码	032580833. IB
债券简称	25 银宝集团 PPN002(并购)
主承销商：	

名称	南京银行股份有限公司
办公地址	南京市建邺区江山大街 88 号
联系人	王小榛
联系电话	025-86775906
存续期管理机构:	
名称	南京银行股份有限公司
办公地址	南京市建邺区江山大街 88 号
联系人	王小榛
联系电话	025-86775906

债券代码	032601524. IB
债券简称	26 银宝集团 PPN001 (碳中和债)
主承销商:	
名称	南京银行股份有限公司
办公地址	南京市建邺区江山大街 88 号
联系人	王小榛
联系电话	025-86775906
存续期管理机构:	
名称	南京银行股份有限公司
办公地址	南京市建邺区江山大街 88 号
联系人	王小榛
联系电话	025-86775906

(三) 资信评级机构

适用 不适用

(四) 报告期内中介机构变更情况

适用 不适用

第二章 债务融资工具存续情况

一、存续债券情况

单位：亿元 币种：人民币

1. 债券名称	江苏银宝控股集团有限公司 2024 年度第四期定向债务融资工具
2. 债券简称	24 银宝控股 PPN004
3. 债券代码	032480861. IB
4. 发行日	2024-08-13
5. 起息日	2024-08-15
6. 到期日	2027-08-15
7. 债券余额	4.00
8. 利率	2.46%
9. 付息兑付方式	按年付息、到期一次还本
10. 交易场所	银行间清算所
11. 主承销商	南京银行股份有限公司
12. 存续期管理机构	南京银行股份有限公司
13. 受托管理人（如有）	--

1. 债券名称	江苏银宝控股集团有限公司 2024 年度第三期定向债务融资工具
2. 债券简称	24 江苏银宝 PPN003
3. 债券代码	032480333. IB
4. 发行日	2024-04-09
5. 起息日	2024-04-10
6. 到期日	2027-04-10
7. 债券余额	1.00
8. 利率	3.14%
9. 付息兑付方式	按年付息、到期一次还本
10. 交易场所	银行间清算所
11. 主承销商	南京银行股份有限公司
12. 存续期管理机构	南京银行股份有限公司
13. 受托管理人（如有）	--

1. 债券名称	江苏银宝控股集团有限公司 2024 年度第二期定
---------	--------------------------

	向债务融资工具
2. 债券简称	24 江苏银宝 PPN002
3. 债券代码	032400616. IB
4. 发行日	2024-02-05
5. 起息日	2024-02-07
6. 到期日	2027-02-07
7. 债券余额	5.00
8. 利率	3.40%
9. 付息兑付方式	按年付息、到期一次还本
10. 交易场所	银行间清算所
11. 主承销商	南京银行股份有限公司、江苏银行股份有限公司
12. 存续期管理机构	江苏银行股份有限公司
13. 受托管理人（如有）	--

1. 债券名称	江苏银宝控股集团有限公司 2024 年度第一期定向债务融资工具
2. 债券简称	24 江苏银宝 PPN001
3. 债券代码	032480016. IB
4. 发行日	2024-01-03
5. 起息日	2024-01-05
6. 到期日	2027-01-05
7. 债券余额	2.00
8. 利率	3.85%
9. 付息兑付方式	按年付息、到期一次还本
10. 交易场所	银行间清算所
11. 主承销商	中信银行股份有限公司、江苏银行股份有限公司
12. 存续期管理机构	中信银行股份有限公司
13. 受托管理人（如有）	--

1. 债券名称	江苏银宝控股集团有限公司 2025 年度第一期绿色中期票据（碳中和债 / 专项乡村振兴 / 可持续挂钩）
2. 债券简称	25 银宝集团 MTN001（碳中和债）
3. 债券代码	102581122. IB
4. 发行日	2025-3-13
5. 起息日	2025-3-14
6. 到期日	2028-3-14
7. 债券余额	0.50
8. 利率	2.90%

9. 付息兑付方式	按年付息、到期一次还本
10. 交易场所	银行间清算所
11. 主承销商	南京银行股份有限公司
12. 存续期管理机构	南京银行股份有限公司
13. 受托管理人（如有）	--

1. 债券名称	江苏银宝控股集团有限公司 2025 年度第一期定向债务融资工具
2. 债券简称	25 银宝集团 PPN001
3. 债券代码	032580600. IB
4. 发行日	2025-09-15
5. 起息日	2025-09-17
6. 到期日	2028-09-17
7. 债券余额	3.00
8. 利率	2.78%
9. 付息兑付方式	按年付息、到期一次还本
10. 交易场所	银行间清算所
11. 主承销商	南京银行股份有限公司
12. 存续期管理机构	南京银行股份有限公司
13. 受托管理人（如有）	--

1. 债券名称	江苏银宝控股集团有限公司 2025 年度第二期定向债务融资工具（并购/乡村振兴）
2. 债券简称	25 银宝集团 PPN002(并购)
3. 债券代码	032580833. IB
4. 发行日	2025-12-23
5. 起息日	2025-12-23
6. 到期日	2028-12-23
7. 债券余额	0.38
8. 利率	2.81%
9. 付息兑付方式	按年付息、到期一次还本
10. 交易场所	银行间清算所
11. 主承销商	南京银行股份有限公司
12. 存续期管理机构	南京银行股份有限公司
13. 受托管理人（如有）	--

1. 债券名称	江苏银宝控股集团有限公司 2026 年度第一期绿色定向债务融资工具（碳中和债/专项乡村振兴）
2. 债券简称	26 银宝集团 PPN001（碳中和债）
3. 债券代码	032601524. IB
4. 发行日	2026-03-20
5. 起息日	2026-03-23
6. 到期日	2029-03-23
7. 债券余额	0.55
8. 利率	2.40%
9. 付息兑付方式	按年付息、到期一次还本
10. 交易场所	银行间清算所
11. 主承销商	南京银行股份有限公司
12. 存续期管理机构	南京银行股份有限公司
13. 受托管理人（如有）	--

二、信用评级结果调整情况

适用 不适用

三、债务融资工具募集资金使用情况

（一）募集资金使用情况

表 1 募集资金使用情况（截至 2026 年 4 月 30 日）

单元：亿元

债务融资工具简称	募集总金额	资金用途	资金投向行业	计划使用金额	已使用金额	是否与承诺用途或最新披露用途一致	未使用金额
24 银宝控股 PPN004	4	偿还银行贷款	租赁与商业服务业	4	4	是	0
24 江苏银宝 PPN003	1	偿还存量债券	租赁与商业服务业	1	1	是	0
24 江苏银宝 PPN002	5	偿还存量债券	租赁与商业服务业	5	5	是	0
24 江苏银宝 PPN001	2	偿还存量债券	租赁与商业服务业	2	2	是	0
23 江苏银宝 PPN003	2	偿还存量债券	租赁与商	2	2	是	0

			业服务业				
26 银宝集团 PPN001(碳中和债)	0.55	偿还银行贷款	租赁与商业服务业	0.55	0.55	是	0
25 银宝集团 PPN002(并购)	0.38	0.19 亿元用于置换发行人一年内并购活动的自有资金出资, 0.19 亿元偿还银行贷款	租赁与商业服务业	0.38	0.38	是	0
25 银宝集团 PPN001	3.00	偿还银行贷款	租赁与商业服务业	3.00	3.00	是	0
25 银宝集团 MTN001(碳中和债)	0.50	偿还银行贷款	租赁与商业服务业	0.50	0.50	是	0

注：发行人应在“资金用途”中填写募集资金用途类型（如补充营运资金、偿还银行贷款、项目建设等）；如 1 期债务融资工具有多种募集资金用途，应逐行列明每一项用途，以报告期末的资金实际用途为准。

（二）募集资金用途变更情况

适用 不适用

表 2 募集资金用途变更情况

债务融资工具简称	变更履行的程序	变更事项是否披露	变更公告披露时间	变更用途是否合法合规
25 银宝集团 PPN002(并购)	是	是	2026. 2. 5	是

注：同一期债务融资工具募集资金用途发生多次变更的，应逐项列明每一次变更情形。

（三）募集资金特定用途使用情况

适用 不适用

（四）募集资金用于建设项目情况

适用 不适用

（五）募集资金专项账户运作情况

适用 不适用

债券代码	032480861. IB、032480333. IB、032400616. IB、032480016. IB、032381005. IB、102581122. IB、032580600. IB、032580833. IB、032601524. IB
债券简称	24 银宝控股 PPN004、24 江苏银宝 PPN003、24 江苏银宝 PPN002、24 江苏银宝 PPN001、23 江苏银宝 PPN003、25 银宝集团 MTN001(碳中和债)、25 银宝集团 PPN001、25 银宝集团 PPN002(并购)、26 银宝集团 PPN001(碳中和债)
专项账户运作情况	正常，已对募集资金进行专项管理，确保募集资金合理有效使用
与募集说明书相关承诺的一致情况	一致

四、发行文件特殊条款的触发和执行情况

(一) 报告期内选择权条款触发和执行情况

适用 不适用

(二) 报告期内投资人保护条款等特殊条款触发和执行情况

适用 不适用

五、债务融资工具增信机制、偿债计划及其他偿债保障措施情况

(一) 增信机制

截至本报告批准报出日，发行人存续债务融资工具未设置增信机制。

(二) 偿债计划及其他偿债保障措施

报告期内，发行人存续债务融资工具相关偿债计划及其他偿债保

障措施与募集说明书披露无变化，现状正常，且均得到有效执行。发行人本金及利息按期支付，通过登记托管机构和有关机构办理。

第三章 报告期内重要事项

一、财务报告审计情况

标准无保留意见 非标准意见 未经审计

二、会计政策、会计估计变更或会计差错更正

适用 不适用

三、合并报表范围重大变化情况

适用 不适用

四、合并报表范围亏损超过上年末净资产 10%

适用 不适用

五、资产受限情况

适用 不适用

六、对外担保情况

(一) 报告期末对外担保金额：390,495.74 万元。

(二) 报告期末尚未履行及未履行完毕的单笔对外担保金额或者对同一担保对象累计超过报告期末净资产 10%的情况：

适用 不适用

七、信息披露事务管理制度变更情况

适用 不适用

公司于 2026 年 4 月 16 日发布公告，公司信息披露事务负责人由杨艳变更为郭碧玉，相关信息披露事务管理制度同步进行修订。

【报告期内修订制度的】

为规范公司在债券市场信息披露行为，加强信息披露事务管理，促进公司依法规范运作，保护投资者合法权益，根据《中华人民共和国公司法》、《中华人民共和国证券法》、中国人民银行公布的《银行间债券市场非金融企业债务融资工具管理办法》、中国银行间市场交易商协会发布的《银行间债券市场非金融企业债务融资工具信息披露规则》等相关法律法规以及《公司章程》的规定，结合公司具体情况，本公司对信息披露事务管理制度进行了修订，修订后的信息披露事务管理制度详见附件《江苏银宝控股集团有限公司非金融企业债务融资工具信息披露事务管理制度》。

第四章 财务信息

江苏银宝控股集团有限公司

2025 年度审计报告

中名国成审字【2026】第3409号

审计机构：北京中名国成会计师事务所（特殊普通合伙）

地址：北京市东城区建国门内大街18号恒基中心一座910

邮编：100005



目录

审计报告	1-3
合并及公司资产负债表	1-2
合并及公司利润表	3
合并及公司现金流量表	4
合并及公司股东权益变动表	5-8
财务报表附注	9-118



北京中名国成会计师事务所（特殊普通合伙）
BEIJINGZHONGMINGGUOCHENG CERTIFIED PUBLIC ACCOUNTANTS LLP
地址：北京市东城区建国门内大街18号恒基中心一座910 邮编：100005
电话：(010) 53396165

审计报告

中名国成审字【2026】第 3409 号

江苏银宝控股集团有限公司全体股东：

一、 审计意见

我们审计了江苏银宝控股集团有限公司（以下简称银宝控股公司）财务报表，包括 2025 年 12 月 31 日的合并及公司资产负债表，2025 年度的合并及公司利润表、合并及公司现金流量表、合并及公司股东权益变动表以及相关财务报表附注。

我们认为，后附的财务报表在所有重大方面按照企业会计准则的规定编制，公允反映了银宝控股公司 2025 年 12 月 31 日的合并及公司财务状况以及 2025 年度的合并及公司经营成果和现金流量。

二、 形成审计意见的基础

我们按照中国注册会计师审计准则的规定执行了审计工作。审计报告的“注册会计师对财务报表审计的责任”部分进一步阐述了我们在这些准则下的责任。按照中国注册会计师职业道德守则和中国注册会计师独立性准则，我们独立于银宝控股公司，并履行了职业道德方面的其他责任。我们相信，我们获取的审计证据是充分、适当的，为发表审计意见提供了基础。

三、 其他信息

银宝控股公司管理层（以下简称管理层）对其他信息负责。其他信息包括银宝控股公司 2025 年年度报告中涵盖的信息，但不包括财务报表和我们的审计报告。

我们对财务报表发表的审计意见不涵盖其他信息，我们也不对其他信息发表任何形式的鉴证结论。

结合我们对财务报表的审计，我们的责任是阅读其他信息，在此过程中，考虑其他信息是否与财务报表或我们在审计过程中了解到的情况存在重大不一致或者似乎存在重大错报。

基于我们已执行的工作，如果我们确定其他信息存在重大错报，我们应当报告该事实。在这方面，我们无任何事项需要报告。

四、管理层和治理层对财务报表的责任

管理层负责按照企业会计准则的规定编制财务报表，使其实现公允反映，并设计、执行和维护必要的内部控制，以使财务报表不存在由于舞弊或错误导致的重大错报。

在编制财务报表时，管理层负责评估银宝控股公司的持续经营能力，披露与持续经营相关的事项，并运用持续经营假设，除非管理层计划清算银宝控股公司、终止运营或别无其他现实的选择。

治理层负责监督银宝控股公司的财务报告过程。

五、注册会计师对财务报表审计的责任

我们的目标是对财务报表整体是否不存在由于舞弊或错误导致的重大错报获取合理保证，并出具包含审计意见的审计报告。合理保证是高水平的保证，但并不能保证按照审计准则执行的审计在某一重大错报存在时总能发现。错报可能由于舞弊或错误导致，如果合理预期错报单独或汇总起来可能影响财务报表使用者依据财务报表作出的经济决策，则通常认为错报是重大的。

在按照审计准则执行审计工作的过程中，我们运用职业判断，并保持职业怀疑。同时，我们也执行以下工作：

(1) 识别和评估由于舞弊或错误导致的财务报表重大错报风险，设计和实施审计程序以应对这些风险，并获取充分、适当的审计证据，作为发表审计意见的基础。由于舞弊可能涉及串通、伪造、故意遗漏、虚假陈述或凌驾于内部控制之上，未能发现由于舞弊导致的重大错报的风险高于未能发现由于错误导致的重大错报的风险。

(2) 了解与审计相关的内部控制，以设计恰当的审计程序，但目的并非对内部控制的有效性发表意见。

(3) 评价管理层选用会计政策的恰当性和作出会计估计及相关披露的合理性。

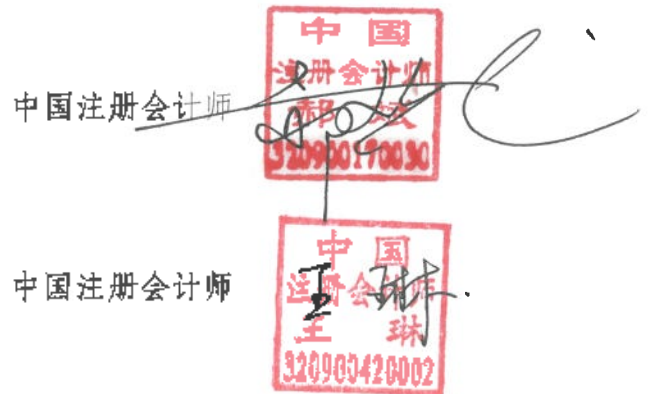
(4) 对管理层使用持续经营假设的恰当性得出结论。同时，根据获取的审计证据，就可能对银宝控股公司的持续经营能力产生重大疑虑的事项或情况是否存在重大不确定性得出结论。如果我们得出结论认为存在重大不确定性，审计准则要求我们在审计报告中提请报表使用者注意财务报表中的相关披露；如果披露不充分，我们应当发表非无保留意见。我们的结论基于截至审计报告

日可获得的信息。然而，未来的事项或情况可能导致银宝控股公司不能持续经营。

（5）评价财务报表的总体列报、结构和内容，并评价财务报表是否公允反映相关交易和事项。

（6）就银宝控股公司中实体或业务活动的财务信息获取充分、适当的审计证据，以对财务报表发表意见。我们负责指导、监督和执行集团审计，并对审计意见承担全部责任。

我们与治理层就计划的审计范围、时间安排和重大审计发现等事项进行沟通，包括沟通我们在审计中识别出的值得关注的内部控制缺陷。



中国·北京

二〇二六年四月二十八日

合并及公司资产负债表

2025年12月31日

编制单位：江苏银宝控股集团有限公司

单位：人民币元

项目	附注	期末余额		上年年末余额	
		合并	母公司	合并	母公司
流动资产：					
货币资金	五、1	828,140,563.82	563,719,802.58	910,083,080.44	658,781,500.39
交易性金融资产	五、2	2,200,000.00			
衍生金融资产					
应收票据	五、3	220,000.00		1,878,267.72	
应收账款	五、4 十三、1	1,224,046,027.31	177,685,500.00	2,436,102,066.17	163,601,700.00
应收款项融资	五、5	21,330,500.02		59,741,700.08	
预付款项	五、6	325,462,617.02	1,065,850.96	112,436,941.12	1,047,060.04
其他应收款	五、7 十三、2	2,697,534,820.81	3,221,600,771.96	2,102,111,564.64	2,700,501,834.57
存货	五、8	1,568,349,650.27	38,383,760.34	2,480,309,726.50	393,941,851.08
合同资产					
持有待售资产					
一年内到期的非流动资产					
其他流动资产	五、9	412,028,634.02	3,609,432.15	190,258,358.86	4,711,845.33
流动资产合计		7,079,312,813.27	4,006,065,117.99	8,292,921,705.53	3,922,585,791.41
非流动资产：					
债权投资					
其他债权投资					
长期应收款					
长期股权投资	五、10 十三、3	702,526,290.08	2,239,692,940.84	678,541,863.37	2,218,517,004.22
其他权益工具投资	五、11	28,500,000.00		28,500,000.00	
其他非流动金融资产	五、12	192,536,584.92	101,246,584.92	145,966,564.38	83,696,564.38
投资性房地产	五、13	7,603,219,991.97	7,488,602,299.83	7,444,555,125.21	7,381,985,410.62
固定资产	五、14	2,780,574,043.18	135,977,484.93	2,572,953,141.83	142,828,104.98
在建工程	五、15	1,913,180,749.98	216,082,938.14	755,058,172.88	77,966,492.82
生产性生物资产	五、16	135,557,074.63		159,516,751.41	
油气资产					
使用权资产	五、17	3,516,851.75		4,923,592.55	
无形资产	五、18	7,725,040,833.95	2,629,824,875.96	6,513,028,385.22	2,162,096,884.95
开发支出					
商誉	五、19	4,702,858.59		4,702,858.59	
长期待摊费用	五、20	44,470,886.81		20,473,363.14	
递延所得税资产	五、21	93,422,887.66	2,312,510.12	72,454,302.38	2,225,205.48
其他非流动资产	五、22	444,047,166.90	291,114,428.06	453,912,983.96	282,890,400.00
非流动资产合计		21,671,296,020.42	13,104,854,062.80	18,854,587,104.92	12,352,206,067.45
资产总计		28,750,608,833.69	17,110,919,180.79	27,147,508,810.45	16,274,791,858.86

法定代表人：

建文杨

主管会计工作负责人：

碧玉郭

会计机构负责人：

标刻印官



合并及公司资产负债表（续）

2025年12月31日

编制单位：江苏银宝控股集团有限公司

单位：人民币元

项目	附注	期末余额		上年年末余额	
		合并	母公司	合并	母公司
流动负债：					
短期借款	五、24	3,814,807,518.14	1,575,000,000.00	4,072,714,376.15	1,749,521,697.42
交易性金融负债					
衍生金融负债					
应付票据	五、25	245,240,500.00		250,400,000.00	26,400,000.00
应付账款	五、26	676,731,887.40	1,492,896.70	641,520,038.16	1,523,134.45
预收款项	五、27	95,341,656.87	6,034,173.47	72,431,301.45	5,005,565.34
合同负债	五、28	51,173,463.76		71,041,223.33	
应付职工薪酬	五、29	34,874,778.05	6,487,813.46	42,874,784.82	6,380,185.25
应交税费	五、30	163,593,270.56	50,582,661.85	165,089,321.77	48,855,774.87
其他应付款	五、31	855,588,820.27	1,439,687,933.69	870,128,950.18	931,839,470.31
持有待售负债					
一年内到期的非流动负债	五、32	2,175,378,349.73	1,400,419,952.65	986,925,352.97	665,498,223.05
其他流动负债	五、33	3,373,124.10		6,750,800.11	
流动负债合计		8,116,103,368.88	4,479,705,431.82	7,179,876,148.94	3,435,024,050.69
非流动负债：					
长期借款	五、34	3,800,891,047.42	1,256,700,000.00	4,077,923,188.00	2,034,750,000.00
应付债券	五、35	1,585,593,376.31	1,585,593,376.31	1,225,933,937.33	1,225,933,937.33
其中：优先股					
永续债					
租赁负债	五、36	1,448,302.37		2,870,707.33	
长期应付款	五、37	41,505,748.10	16,589,927.23	72,234,646.41	16,620,545.39
预计负债					
递延收益	五、38	345,267,538.32	10,790,470.10	250,834,104.90	12,358,261.89
递延所得税负债	五、21	491,171,464.96	472,195,618.93	467,855,155.07	445,541,396.63
其他非流动负债	五、39	282,882,000.00	230,000,000.00	192,882,000.00	140,000,000.00
非流动负债合计		6,548,759,477.48	3,571,869,392.57	6,290,533,739.04	3,875,204,141.24
负债合计		14,664,862,846.36	8,051,574,824.39	13,470,409,887.98	7,310,228,191.93
实收资本（或股本）	五、40	2,200,000,000.00	2,200,000,000.00	2,200,000,000.00	2,200,000,000.00
其他权益工具					
其中：优先股					
永续债					
资本公积	五、41	9,184,328,977.81	5,231,632,013.88	8,870,821,550.16	5,231,632,013.88
减：库存股					
其他综合收益	五、42	1,218,361,051.16	1,198,575,594.95	1,223,437,143.27	1,206,214,670.10
专项储备	五、43	1,660,908.49			
盈余公积	五、44	55,096,436.48	55,096,436.48	55,096,436.48	55,096,436.48
一般风险准备	五、45	2,770,802.09		2,770,802.09	
未分配利润	五、46	708,068,833.45	374,040,311.09	616,176,590.97	271,620,546.47
归属于母公司股东权益合计		13,370,287,009.48	9,059,344,356.40	12,968,302,522.97	8,964,563,666.93
少数股东权益		715,458,977.85		708,796,399.50	
股东（或所有者）权益合计		14,085,745,987.33	9,059,344,356.40	13,677,098,922.47	8,964,563,666.93
负债和股东（或所有者）权益总计		28,750,608,833.69	17,110,919,180.79	27,147,508,810.45	16,274,791,858.86

法定代表人：

主管会计工作负责人：

会计机构负责人：

合并及公司利润表

2025年度

编制单位：江苏银宝控股集团有限公司

单位：人民币元

项 目	附注	本期金额		上期金额	
		合并	母公司	合并	母公司
一、营业收入	五、47 十三、4	11,525,724,464.90	346,146,276.93	6,455,317,438.47	249,370,080.26
减：营业成本	五、47 十三、4	10,871,319,879.29	159,673,126.16	5,801,837,711.88	5,044,758.13
税金及附加	五、48	19,710,283.44	3,359,172.94	15,345,741.79	4,180,918.02
销售费用	五、49	21,078,274.74		22,715,806.61	
管理费用	五、50	236,034,641.99	63,913,965.97	261,214,766.36	68,426,401.65
研发费用	五、51	7,709,003.73		6,061,851.32	
财务费用	五、52	285,747,802.38	105,807,251.45	295,705,269.21	165,072,707.70
其中：利息费用		317,638,988.57	223,620,570.71	377,643,848.29	280,201,412.94
利息收入		27,302,738.99	117,925,671.24	90,557,150.83	115,265,731.90
加：其他收益	五、53	23,397,746.55	2,682,539.45	41,023,406.89	1,743,647.05
投资收益(损失以“-”号填列)	五、54	40,769,040.13	27,825,268.81	49,919,700.58	41,648,130.01
其中：对联营企业和合营企业的投资收益		43,467,228.39	27,825,268.81	47,768,615.53	41,648,130.01
以摊余成本计量的金融资产终止确认收益(损失以“-”号填列)					
净敞口套期收益(损失以“-”号填列)					
公允价值变动收益(损失以“-”号填列)	五、55	87,672,770.24	106,616,889.21	13,490,784.35	-19,403,751.58
信用减值损失(损失以“-”号填列)	五、56	-80,236,077.39	-349,218.57	6,209,558.10	1,821,514.02
资产减值损失(损失以“-”号填列)	五、57	-5,579,745.21		-4,292,907.28	
资产处置收益(损失以“-”号填列)	五、58	-33,481,574.96		-31,559,209.61	
二、营业利润(亏损以“-”号填列)		116,666,738.69	150,168,239.31	127,227,624.33	32,454,836.26
加：营业外收入	五、59	18,377,374.63	3,206,112.34	16,403,604.15	602,019.83
减：营业外支出	五、60	7,656,627.06	20,417,669.37	11,015,209.58	14,503,700.91
三、利润总额(亏损总额以“-”号填列)		127,387,486.26	132,956,682.28	132,616,018.90	18,553,155.18
减：所得税费用	五、61	24,492,673.06	26,566,917.66	27,779,487.69	-5,170,610.24
四、净利润(净亏损以“-”号填列)		102,894,813.20	106,389,764.62	104,836,531.21	23,723,765.42
(一) 按经营持续性分类：					
其中：持续经营净利润(净亏损以“-”号填列)		102,894,813.20	106,389,764.62	104,836,531.21	23,723,765.42
终止经营净利润(净亏损以“-”号填列)					
(二) 按所有权归属分类：					
其中：归属于母公司股东的净利润(净亏损以“-”号填列)		95,862,242.48	106,389,764.62	87,204,720.96	23,723,765.42
少数股东损益(净亏损以“-”号填列)		7,032,570.72		17,631,810.25	
五、其他综合收益的税后净额		-10,123,769.83	-7,639,075.15	6,680,681.44	5,179,408.63
归属于母公司股东的其他综合收益的税后净额		-10,123,769.83	-7,639,075.15	6,680,681.44	5,179,408.63
(一) 不能重分类进损益的其他综合收益					
1、重新计量设定受益计划变动额					
2、权益法下不能转损益的其他综合收益					
3、其他权益工具投资公允价值变动					
4、企业自身信用风险公允价值变动					
5、其他					
(二) 将重分类进损益的其他综合收益		-10,123,769.83	-7,639,075.15	6,680,681.44	5,179,408.63
1、权益法下可转损益的其他综合收益		-10,123,769.83	-7,639,075.15	6,680,681.44	5,179,408.63
2、其他债权投资公允价值变动					
3、金融资产重分类计入其他综合收益的金额					
4、其他债权投资信用减值准备					
5、现金流量套期储备					
6、外币财务报表折算差额					
7、自用或作为存货的房地产转为投资性房地产					
8、其他					
归属于少数股东的其他综合收益的税后净额					
六、综合收益总额		92,771,043.37	98,750,689.47	111,517,212.65	28,903,174.05
归属于母公司股东的综合收益总额		85,738,472.65	98,750,689.47	93,885,402.40	28,903,174.05
归属于少数股东的综合收益总额		7,032,570.72		17,631,810.25	
七、每股收益					
(一) 基本每股收益					
(二) 稀释每股收益					

法定代表人：

建文

主管会计工作负责人：

碧玉

会计机构负责人：

蔡刻官



合并及公司现金流量表

2025年度

编制单位：江苏亿控控股集团有限公司

单位：人民币元

项 目	附注五	本期金额		上期金额	
		合并	母公司	合并	母公司
一、经营活动产生的现金流量：					
销售商品、提供劳务收到的现金		12,341,311,464.96	355,700,308.13	7,227,085,448.64	264,461,493.27
收到的税费返还		9,164,494.12		7,531,626.31	
收到其他与经营活动有关的现金	62	162,626,477.56	103,825,180.61	167,050,502.24	117,220,880.86
经营活动现金流入小计		12,513,102,436.64	459,525,488.74	7,401,667,577.19	381,682,374.13
购买商品、接受劳务支付的现金		11,421,898,864.07	1,991,557.87	6,321,165,872.37	19,605,322.16
支付给职工以及为职工支付的现金		312,530,794.63	72,771,506.44	327,450,764.21	73,057,891.88
支付的各项税费		104,187,543.98	15,013,390.66	74,531,746.91	5,611,725.35
支付其他与经营活动有关的现金	62	188,628,550.39	15,965,038.57	242,566,809.28	255,837,332.58
经营活动现金流出小计		12,027,245,753.07	105,741,493.54	6,965,715,192.75	354,112,071.97
经营活动产生的现金流量净额		485,856,683.57	353,783,995.20	435,952,384.44	27,570,302.16
二、投资活动产生的现金流量：					
收回投资收到的现金		92,178,326.50	2,899,979.46	5,770,362,200.48	5,754,510,000.00
取得投资收益收到的现金		9,283,415.41	4,010,257.04	15,568,212.01	4,256,468.37
处置固定资产、无形资产和其他长期资产收回的现金净额		33,615,098.41		8,331,457.70	145,654.87
处置子公司及其他营业单位收到的现金净额					
收到其他与投资活动有关的现金	62			11,135,033.33	
投资活动现金流入小计		135,076,840.32	6,910,236.50	5,805,396,903.52	5,758,912,123.24
购建固定资产、无形资产和其他长期资产支付的现金		1,090,725,368.12	427,636,925.64	827,708,810.19	89,845,937.61
投资支付的现金		54,470,000.00	25,450,000.00	5,802,580,000.00	5,740,310,000.00
取得子公司及其他营业单位支付的现金净额					
支付其他与投资活动有关的现金	62	24,956,048.99		502,802,508.68	507,181,413.06
投资活动现金流出小计		1,170,151,417.11	453,086,925.64	7,133,091,318.87	6,337,337,350.67
投资活动产生的现金流量净额		-1,035,074,576.79	-446,176,689.14	-1,327,694,415.35	-578,425,227.43
三、筹资活动产生的现金流量：					
吸收投资收到的现金		6,680,969.29		27,110,715.82	
其中：子公司吸收少数股东投资收到的现金		6,680,969.29		27,110,715.82	
取得借款收到的现金		6,603,550,627.90	2,459,000,000.00	5,168,977,875.02	3,824,901,413.38
发行债券收到的现金		388,000,000.00	388,000,000.00	1,200,000,000.00	1,200,000,000.00
收到其他与筹资活动有关的现金	62	106,885,494.84	1,000,000.00	6,892,636.24	
筹资活动现金流入小计		7,105,117,092.03	2,848,000,000.00	6,402,981,227.08	5,024,901,413.38
偿还债务支付的现金		5,905,447,959.87	2,679,958,947.03	4,703,340,100.20	3,717,527,000.00
分配股利、利润或偿付利息支付的现金		445,472,803.60	169,679,438.68	465,270,284.02	319,586,359.97
其中：子公司支付少数股东的股利、利润		4,556,386.76		18,202,558.46	
支付其他与筹资活动有关的现金	62	184,492,872.14	10,610,619.04	214,200,071.83	131,416,280.36
筹资活动现金流出小计		6,535,413,635.61	2,860,249,004.75	5,382,810,456.05	4,168,529,640.33
筹资活动产生的现金流量净额		569,703,456.42	-12,249,004.75	1,020,170,771.03	856,371,773.05
四、汇率变动对现金及现金等价物的影响					
五、现金及现金等价物净增加额					
加：期初现金及现金等价物余额		599,292,222.33	517,360,275.15	470,863,482.21	211,843,427.37
六、期末现金及现金等价物余额					
		619,777,785.51	412,718,576.46	599,292,222.33	517,360,275.15

法定代表人：




主管会计工作负责人：



会计机构负责人：





合并股东（或所有者）权益变动表

2025年度

单位：人民币元

项目	本期金额												
	归属于母公司股东权益												
	实收资本 (或股本)	优先股	永续债	其他	资本公积	减：库存股	其他综合收益	专项储备	盈余公积	一般风险准备	未分配利润	少数股东权益	股东（或所有者）权益合计
一、上年年末余额	2,200,000,000.00				8,870,821,550.16		1,223,437,143.27		55,096,436.48	2,770,802.09	616,176,590.97	708,796,399.50	13,677,099,922.47
加：会计政策变更													
前期差错更正													
同一控制下企业合并													
其他													
二、本年年初余额	2,200,000,000.00				8,870,821,550.16		1,223,437,143.27		55,096,436.48	2,770,802.09	616,176,590.97	708,796,399.50	13,677,099,922.47
三、本年年增减变动金额（减少以“-”号填列）					313,507,427.65		-5,076,092.11	1,660,908.49			91,692,242.48	6,662,578.35	408,647,064.86
（一）综合收益总额					313,507,427.65		-10,123,769.83				95,862,242.48	7,032,570.72	92,771,043.37
（二）股东（或所有者）投入和减少资本							5,047,677.72					-369,992.37	318,185,113.00
1. 股东投入的普通股													
2. 其他权益工具持有者投入资本													
3. 股份支付计入股东权益的金额													
4. 其他												6,680,969.27	6,680,969.27
（三）利润分配					313,507,427.65		5,047,677.72				-3,970,000.00	-7,050,961.64	311,504,143.73
1. 提取盈余公积													
2. 提取一般风险准备													
3. 对股东（或所有者）的分配													
4. 其他													
（四）股东权益内部结转													
1. 资本公积转增资本（或股本）													
2. 盈余公积转增资本（或股本）													
3. 盈余公积弥补亏损													
4. 设定受益计划变动额结转留存收益													
5. 其他综合收益结转留存收益													
6. 其他													
（五）专项储备													
1. 本期提取								1,660,908.49					1,660,908.49
2. 本期使用（以负号填列）								2,252,055.64					2,252,055.64
								-591,147.15					-591,147.15
四、本年年末余额	2,200,000,000.00				9,184,328,977.81		1,218,361,051.16	1,660,908.49	55,096,436.48	2,770,802.09	708,068,833.45	715,458,977.85	14,085,745,987.33

法定代表人：
建文

主管会计工作负责人：
郭玉

会计机构负责人：
孙利

（此处有红色印章，部分被遮挡）


合并股东（或所有者）权益变动表

2024年度

单位：人民币元

	上期金额									
	归属于母公司股东权益									
	实收资本 (或股本)	其他权益工具	资本公积	减：库 存股	其他综合收 益	专项储备	盈余公积	一般风险 准备	未分配利润	少数股东 权益
	优先股	永续债	其他							
一、上年年末余额	2,200,000,000.00				1,216,756,481.83	55,096,436.48	2,770,802.09	550,971,870.01	667,582,052.07	13,563,999,172.64
加：会计政策变更										
前期差错更正										
同一控制下企业合并										
其他										
二、本年初余额	2,200,000,000.00				1,216,756,481.83	55,096,436.48	2,770,802.09	550,971,870.01	667,582,052.07	13,563,999,172.64
三、本年年增减变动金额（减少以“-”号填列）					6,680,681.44			65,204,720.96	41,214,347.43	113,099,749.83
（一）综合收益总额					6,680,681.44			87,204,720.96	17,631,810.25	111,517,212.65
（二）股东（或所有者）投入和减少资本									23,582,537.18	23,582,537.18
1. 股东投入的普通股										
2. 其他权益工具持有者投入资本										
3. 股份支付计入股东权益的金额										
4. 其他										
（三）利润分配								-22,000,000.00	-3,528,178.64	-22,000,000.00
1. 提取盈余公积										
2. 提取一般风险准备										
3. 对股东（或所有者）的分配										
4. 其他										
（四）股东权益内部结转										
1. 资本公积转增资本（或股本）										
2. 盈余公积转增资本（或股本）										
3. 盈余公积弥补亏损										
4. 设定受益计划变动额结转留存收益										
5. 其他综合收益结转留存收益										
6. 其他										
（五）专项储备										
1. 本期提取										
2. 本期使用（以负号填列）										
四、本年年末余额	2,200,000,000.00				1,223,437,163.27	55,096,436.48	2,770,802.09	616,176,590.97	708,796,399.50	13,677,098,922.47

编制单位：江苏德安控股集团股份有限公司
 项目 3209022900999



法定代表人：



主管会计工作负责人：



会计机构负责人：

江苏德安控股集团股份有限公司

母公司股东（或所有者）权益变动表

2025年度

单位：人民币元

编制单位：江苏振宝控股集团股份有限公司

	本期金额							股东（或所有者）权益合计				
	实收资本（或股本）	其他权益工具			资本公积	减：库存股	其他综合收益		专项储备	盈余公积	一般风险准备	未分配利润
		优先股	永续债	其他								
一、上年年末余额	2,200,000,000.00				5,231,632,013.88		1,206,214,670.10		55,096,436.48		271,620,546.47	8,964,563,666.93
加：会计政策变更												
前期差错更正												
其他												
二、本年初余额	2,200,000,000.00				5,231,632,013.88		1,206,214,670.10		55,096,436.48		271,620,546.47	8,964,563,666.93
三、本年增减变动金额（减少以“-”号填列）							-7,639,075.15				102,419,764.62	94,780,689.47
（一）综合收益总额							-7,639,075.15				106,389,764.62	98,750,689.47
（二）股东（或所有者）投入和减少资本												
1. 股东投入的普通股												
2. 其他权益工具持有者投入资本												
3. 股份支付计入股东权益的金额												
4. 其他												
（三）利润分配												
1. 提取盈余公积												
2. 提取一般风险准备												
3. 对股东（或所有者）的分配												
4. 其他												
（四）股东权益内部结转												
1. 资本公积转增资本（或股本）												
2. 盈余公积转增资本（或股本）												
3. 盈余公积弥补亏损												
4. 设定受益计划变动额结转留存收益												
5. 其他综合收益结转留存收益												
6. 其他												
（五）专项储备												
1. 本期提取												
2. 本期使用（以负号填列）												
四、本年年末余额	2,200,000,000.00				5,231,632,013.88		1,198,575,594.95		55,096,436.48		374,040,311.09	9,059,344,356.40



法定代表人： 会计机构负责人：

主管会计工作负责人：

母公司股东（或所有者）权益变动表

2024年度

单位：人民币元

编制单位：江苏银宝控股集团有限公司

项目	上期金额						未分配利润	股东（或所有者）权益合计				
	实收资本（或股本）	其他权益工具			资本公积	减：库存股			其他综合收益	专项储备	盈余公积	一般风险准备
		优先股	永续债	其他								
一、上年年末余额	2,200,000,000.00				5,231,632,013.88			1,201,035,261.47	55,096,436.48		269,896,781.05	8,957,660,492.88
加：会计政策变更												
前期差错更正												
其他												
二、本年初余额	2,200,000,000.00				5,231,632,013.88			1,201,035,261.47	55,096,436.48		269,896,781.05	8,957,660,492.88
三、本年增减变动金额（减少以“-”号填列）												
（一）综合收益总额								5,179,408.63			1,723,765.42	6,903,174.05
（二）股东（或所有者）投入和减少资本											23,723,765.42	28,903,174.05
1. 股东投入的普通股												
2. 其他权益工具持有者投入资本												
3. 股份支付计入股东权益的金额												
4. 其他												
（三）利润分配												
1. 提取盈余公积												
2. 提取一般风险准备												
3. 对股东（或所有者）的分配												
4. 其他												
（四）股东权益内部结转												
1. 资本公积转增资本（或股本）												
2. 盈余公积转增资本（或股本）												
3. 盈余公积弥补亏损												
4. 设定受益计划变动额结转留存收益												
5. 其他综合收益结转留存收益												
6. 其他												
（五）专项储备												
1. 本期提取												
2. 本期使用（以负号填列）												
四、本年年末余额	2,200,000,000.00				5,231,632,013.88			1,206,214,670.10	55,096,436.48		271,620,546.47	8,964,563,666.93

法定代表人：

建文

会计机构负责人：

郭碧玉

标刻印官

财务报表附注

一、公司基本情况

1、公司概况

1998年8月，江苏省盐业集团有限责任公司根据江苏省人民政府《关于江苏省盐业公司改制为国有独资有限责任公司实施方案的批复》（苏政复【1997】164号）的要求，组建了全资子公司江苏省银宝盐业有限公司（以下简称“公司”或“本公司”），由江苏省灌东盐场、江苏省新滩盐场、江苏省射阳盐场合并组建。注册资本为人民币18,019.90万元，由江苏省审计事务所审验并出具了苏审事验[1998]94号验资报告。

截至2005年5月31日，根据苏青办【2004】70号《关于江苏省盐业集团有限责任公司清产核资资金核实的批复》，江苏省银宝盐业有限公司做核销资产损失的账务处理，减少注册资本人民币11,893.72万元，变更后的注册资本为人民币6,126.176096万元，由江苏永诚会计师事务所有限公司审验并出具了苏永诚验字[2005]28号验资报告。

2008年7月2日，根据苏政办函[2007]82号《省政府办公厅关于省银宝盐业有限公司整体划转盐城市管理的函》，江苏省银宝盐业有限公司经江苏省政府批准无偿划归盐城市人民政府管理。

2011年9月27日，根据盐城市人民政府国有资产监督管理委员会盐国资企[2011]38号《关于对省银宝盐业有限公司债权转增出资的批复》，公司申请增加注册资本5532.31万元，公司股东盐城市人民政府以债（权）转股（权）方式出资，变更后注册资本为11,658.486096万元。此次注册资本已经盐城山川会计师事务所盐山川验字[2011]第36号验资报告确认。

2015年7月9日，根据盐城市人民政府盐政发【2015】96号关于组建江苏银宝控股集团有限公司的通知，原江苏省银宝盐业有限公司更名为江苏银宝控股集团有限公司。

2020年12月27日，根据《省政府关于印发江苏省划转部分国有资本充实社保基金实施方案的通知（苏政发[2020]27号）》、《盐城市财政局等六部门关于做好市区划转部分国有资本充实社保基金工作的通知（盐财工贸[2020]89号）》、《关于划转市县部分国有资本充实社保基金的通知（苏财工贸[2020]139号）》文件，将纳入划转范围的国有股权无偿划转至江苏省财政厅。完成变更后，盐城市人民政府持有公司90%股权，江苏省财政厅持有公司10%股权。

江苏省财政厅于2022年8月19日出具苏财工贸（2022）71号函“同意江苏银宝控股集团有限公司增加注册资本金”：同意盐城市人民政府对江苏银宝控股集团有限公司增资20,000.00万元。按照省财政厅享有的净资产账面价值不减少的原则，此轮增资完成后，银宝集团注册资本由200,000.00万元增加至220,000.00万元，其中：盐城市人民政府实缴出资198,340.08万元，占实收资本90.1546%；江苏省财政厅实缴出资21,659.92万元，占实收资本9.8454%。

公司现持有江苏省盐城市工商行政管理局颁发的《企业法人营业执照》，统一社会信用代码为91320900704044239W。注册资本人民币220,000.00万元。法定代表人：杨建文。

公司住所：江苏省盐城市世纪大道5号金融城12-1号楼。

公司经营范围：政府授权的国有资产和国有股权的经营、管理及资本运作；土地整理及开发；实业投资；资产管理；货物道路运输；货物水路运输；货物仓储（除危险化学品）；房地产开发经营；原盐、加工盐的生产、销售；盐业机械、电力、种植、养殖产品的开发、制造、加工、销售，国内贸易；土地使用权、房屋、机械设备租赁；企业管理咨询。（依法须经批准的项目，经相关部门批准后方可开展经营活动）

2、合并财务报表范围

公司合并财务报表的合并范围以控制为基础确定，所有受控制的子公司均纳入合并财务报表的合并范围。

合并财务报表范围变化情况如下表所列示如下：

（1）本期新纳入合并范围的子公司、结构化主体或其他方式形成控制权的经营实体

名称	取得方式
盐城银润物流有限公司	新设立
江苏银宝海粮农业科技有限公司	新设立

（2）本期不再纳入合并范围的子公司、结构化主体或其他方式形成控制权的经营实体

名称	不纳入合并范围原因
江苏银宝雨润牧业有限公司	注销

纳入合并财务报表范围的子公司情况详见“附注七之1在子公司中的权益”；合并范围的变化情况详见“附注六、合并范围的变动”。

二、财务报表的编制基础

本财务报表按照财政部发布的《企业会计准则——基本准则》和各项具体会计准则及其应用指南、解释及其他有关规定（统称“企业会计准则”）编制。

本财务报表以持续经营为基础列报。

本公司会计核算以权责发生制为基础。除某些金融工具和投资性房地产外，本财务报表均以历史成本为计量基础。持有待售的非流动资产，按公允价值减去预计出售费用后的金额，以及符合持有待售条件时的原账面价值，取两者孰低计价。资产如果发生减值，则按照相关规定计提相应的减值准备。

三、重要会计政策及会计估计

1、遵循企业会计准则的声明

本财务报表符合企业会计准则的要求，真实、完整地反映了本公司2025年12月31日的合并及公司财务状况以及2025年的合并及公司经营成果和合并及公司现金流量等有关

信息。

2、会计期间

本公司会计期间采用公历年度，即每年自1月1日起至12月31日止。

3、营业周期

本公司的营业周期为12个月。

4、记账本位币

本公司及境内子公司以人民币为记账本位币。本公司之境外子公司根据其经营所处的主要经济环境中的货币确定人民币为其记账本位币。本公司编制本财务报表时所采用的货币为人民币。

5、同一控制下和非同一控制下企业合并的会计处理方法

（1）同一控制下的企业合并

对于同一控制下的企业合并，合并方在合并中取得的被合并方的资产、负债，除因会计政策不同而进行的调整以外，按合并日被合并方在最终控制方合并财务报表中的账面价值计量。合并对价的账面价值（包括支付的现金、转让的非现金资产、所发生或承担的债务账面价值或发行股份的面值总额）与合并中取得的净资产账面价值的差额调整资本公积（股本溢价/资本溢价），资本公积（股本溢价/资本溢价）不足冲减的，调整留存收益。

通过多次交易分步实现同一控制下的企业合并

合并方在合并中取得的被合并方的资产、负债，按合并日在最终控制方合并财务报表中的账面价值计量；合并前持有投资的账面价值加上合并日新支付对价的账面价值之和，与合并中取得的净资产账面价值的差额，调整资本公积（股本溢价/资本溢价），资本公积不足冲减的，调整留存收益。合并方在取得被合并方控制权之前持有的长期股权投资，在取得原股权之日与合并方和被合并方同处于同一方最终控制之日孰晚日起至合并日之间已确认有关损益、其他综合收益和其他所有者权益变动，应分别冲减比较报表期间的期初留存收益或当期损益。

（2）非同一控制下的企业合并

对于非同一控制下的企业合并，合并成本为购买日为取得对被购买方的控制权而付出的资产、发生或承担的负债以及发行的权益性证券的公允价值。在购买日，取得的被购买方的资产、负债及或有负债按公允价值确认。

对合并成本大于合并中取得的被购买方可辨认净资产公允价值份额的差额，确认为商誉，按成本扣除累计减值准备进行后续计量；对合并成本小于合并中取得的被购买方可辨认净资产公允价值份额的差额，经复核后计入当期损益。

通过多次交易分步实现非同一控制下的企业合并

在合并财务报表中，合并方在合并中取得的被合并方的资产、负债，除因会计政策不同而进行的调整以外，按合并日在最终控制方合并财务报表中的账面价值计量；合并前持有投资的账面价值加上合并日新支付对价的账面价值之和，与合并中取得的净资产账面价值的差额，调整资本公积（股本溢价/资本溢价），资本公积不足冲减的，调整留存收益。合并方在取得被合并方控制权之前持有的长期股权投资，在取得原股权之日与合并方与被合并方同处于同一方最终控制之日孰晚日起至合并日之间已确认有关损益、其他综合收益和其他所有者权益变动，应分别冲减比较报表期间的期初留存收益或当期损益。

合并成本为购买日支付的对价与购买日之前已经持有的被购买方的股权在购买日的公允价值之和。对于购买日之前已经持有的被购买方的股权，按照该股权在购买日的公允价值进行重新计量，公允价值与其账面价值之间的差额计入当期投资收益；购买日之前已经持有的被购买方的股权涉及其他综合收益、其他所有者权益变动转为购买日当期收益，由于被投资方重新计量设定受益计划净负债或净资产变动而产生的其他综合收益以及原指定为以公允价值计量且其变动计入其他综合收益的非交易性权益工具投资相关的其他综合收益除外。

（3）企业合并中有关交易费用的处理

为进行企业合并发生的审计、法律服务、评估咨询等中介费用以及其他相关管理费用；于发生时计入当期损益。作为合并对价发行的权益性证券或债务性证券的交易费用，计入权益性证券或债务性证券的初始确认金额。

6. 控制的判断和合并财务报表编制方法

（1）控制的判断标准

合并财务报表的合并范围以控制为基础予以确定。控制，是指本公司拥有对被投资单位的权力，通过参与被投资单位的相关活动而享有可变回报，并且有能力运用对被投资单位的权力影响其回报金额。当相关事实和情况的变化导致对控制定义所涉及的相关要素发生变化时，本公司将进行重新评估。

在判断是否将结构化主体纳入合并范围时，本公司综合所有事实和情况，包括评估结构化主体设立目的和设计、识别可变回报的类型、通过参与其相关活动是否承担了部分或全部的回报可变性等的基础上评估是否控制该结构化主体。

（2）合并范围

合并财务报表的合并范围以控制为基础予以确定。控制，是指本公司拥有对被投资单位的权力，通过参与被投资单位的相关活动而享有可变回报，并且有能力运用对被投资单位的权力影响其回报金额。子公司，是指被本公司控制的主体（含企业、被投资单位中可分割的部分、结构化主体等）。

（3）合并财务报表的编制方法

合并财务报表以本公司和子公司的财务报表为基础，根据其他有关资料，由本公司编制。在编制合并财务报表时，本公司和子公司的会计政策和会计期间要求保持一致，公司间的重大交易和往来余额予以抵销。

在报告期内因同一控制下企业合并增加的子公司以及业务，视同该子公司以及业务自同受最终控制方控制之日起纳入本公司的合并范围，将其自同受最终控制方控制之日起的经营成果、现金流量分别纳入合并利润表、合并现金流量表中。

在报告期内因非同一控制下企业合并增加的子公司以及业务，将该子公司以及业务自购买日至报告期末的收入、费用、利润纳入合并利润表，将其现金流量纳入合并现金流量表。

子公司的股东权益中不属于本公司所拥有的部分，作为少数股东权益在合并资产负债表中股东权益项下单独列示；子公司当期净损益中属于少数股东权益的份额，在合并利润表中净利润项目下以“少数股东损益”项目列示。少数股东分担的子公司的亏损超过了少数股东在该子公司期初所有者权益中所享有的份额，其余额仍冲减少数股东权益。

（4）购买子公司少数股东股权

因购买少数股权新取得的长期股权投资成本与按照新增持股比例计算应享有子公司自购买日或合并日开始持续计算的净资产份额之间的差额，以及在不丧失控制权的情况下因部分处置对子公司的股权投资而取得的处置价款与处置长期股权投资相对应享有子公司自购买日或合并日开始持续计算的净资产份额之间的差额，均调整合并资产负债表中的资本公积（股本溢价/资本溢价），资本公积不足冲减的，调整留存收益。

（5）丧失子公司控制权的处理

因处置部分股权投资或其他原因丧失了对原有子公司控制权的，剩余股权按照其在丧失控制权日的公允价值进行重新计量；处置股权取得的对价与剩余股权公允价值之和，减去按原持股比例计算应享有原有子公司自购买日开始持续计算的净资产账面价值的份额与商誉之和，形成的差额计入丧失控制权当期的投资收益。

与原有子公司的股权投资相关的其他综合收益等，在丧失控制权时转入当期损益，由于被投资方重新计量设定收益计划净负债或净资产变动而产生的其他综合收益除外。

7、合营安排的分类及共同经营的会计处理方法

合营安排，是指一项由两个或两个以上的参与方共同控制的安排。本公司合营安排分为共同经营和合营企业。

（1）共同经营

共同经营是指本公司享有该安排相关资产且承担该安排相关负债的合营安排。

本公司确认与共同经营中利益份额确认相关的下列项目，并按照相关企业会计准则的规定进行会计处理：

- A. 确认单独所持有的资产，以及按其份额确认共同持有的资产；
- B. 确认单独所承担的负债，以及按其份额确认共同承担的负债；
- C. 确认出售其享有的共同经营产出份额所产生的收入；

D.按其份额确认共同经营因出售产出所产生的收入；

E.确认单独所发生的费用，以及按其份额确认共同经营发生的费用。

（2）合营企业

合营企业是指本公司仅对该安排的净资产享有权利的合营安排。

本公司按照长期股权投资有关权益法核算的规定对合营企业的投资进行会计处理。

8、现金及现金等价物的确定标准

现金是指库存现金以及可以随时用于支付的存款。现金等价物，是指本公司持有的期限短、流动性强、易于转换为已知金额现金、价值变动风险很小的投资。

9、金融工具

金融工具是指形成一方的金融资产，并形成其他方的金融负债或权益工具的合同。

（1）金融工具的确认和终止确认

本公司于成为金融工具合同的一方时确认一项金融资产或金融负债。

金融资产满足下列条件之一的，终止确认：

①收取该金融资产现金流量的合同权利终止；

②该金融资产已转移，且符合下述金融资产转移的终止确认条件。

金融负债的现时义务全部或部分已经解除的，终止确认该金融负债或其一部分。本公司（债务人）与债权人之间签订协议，以承担新金融负债方式替换现存金融负债，且新金融负债与现存金融负债的合同条款实质上不同的，终止确认现存金融负债，并同时确认新金融负债。

以常规方式买卖金融资产，按交易日进行会计确认和终止确认。

（2）金融资产分类和计量

本公司在初始确认时根据管理金融资产的业务模式和金融资产的合同现金流量特征，将金融资产分为以下三类：以摊余成本计量的金融资产、以公允价值计量且其变动计入其他综合收益的金融资产、以公允价值计量且其变动计入当期损益的金融资产。

金融资产在初始确认时以公允价值计量。对于以公允价值计量且其变动计入当期损益的金融资产，相关交易费用直接计入当期损益；对于其他类别的金融资产，相关交易费用计入初始确认金额。因销售产品或提供劳务而产生的、未包含或不考虑重大融资成分的应收款项，本公司按照预期有权收取的对价金额作为初始确认金额。

以摊余成本计量的金融资产



本公司将同时符合下列条件且未被指定为以公允价值计量且其变动计入当期损益的金融资产，分类为以摊余成本计量的金融资产：

- 本公司管理该金融资产的业务模式是以收取合同现金流量为目标；
- 该金融资产的合同条款规定，在特定日期产生的现金流量，仅为对本金和以未偿付本金金额为基础的利息的支付。

初始确认后，对于该类金融资产采用实际利率法以摊余成本计量。以摊余成本计量且不属于任何套期关系的一部分的金融资产所产生的利得或损失，在终止确认、按照实际利率法摊销或确认减值时，计入当期损益。

以公允价值计量且其变动计入其他综合收益的金融资产

本公司将同时符合下列条件且未被指定为以公允价值计量且其变动计入当期损益的金融资产，分类为以公允价值计量且其变动计入其他综合收益的金融资产：

- 本公司管理该金融资产的业务模式既以收取合同现金流量为目标又以出售该金融资产为目标；
- 该金融资产的合同条款规定，在特定日期产生的现金流量，仅为对本金和以未偿付本金金额为基础的利息的支付。

初始确认后，对于该类金融资产以公允价值进行后续计量。采用实际利率法计算的利息、减值损失或利得及汇兑损益计入当期损益，其他利得或损失计入其他综合收益。终止确认时，将之前计入其他综合收益的累计利得或损失从其他综合收益中转出，计入当期损益。

以公允价值计量且其变动计入当期损益的金融资产

除上述以摊余成本计量和以公允价值计量且其变动计入其他综合收益的金融资产外，本公司将其余所有的金融资产分类为以公允价值计量且其变动计入当期损益的金融资产。在初始确认时，为消除或显著减少会计错配，本公司将部分本应以摊余成本计量或以公允价值计量且其变动计入其他综合收益的金融资产不可撤销地指定为以公允价值计量且其变动计入当期损益的金融资产。

初始确认后，对于该类金融资产以公允价值进行后续计量，产生的利得或损失（包括利息和股利收入）计入当期损益，除非该金融资产属于套期关系的一部分。

但是，对于非交易性权益工具投资，本公司在初始确认时将其不可撤销地指定为以公允价值计量且其变动计入其他综合收益的金融资产。该指定在单项投资的基础上作出，且相关投资从发行方的角度符合权益工具的定义。

初始确认后，对于该类金融资产以公允价值进行后续计量。满足条件的股利收入计入损益，其他利得或损失及公允价值变动计入其他综合收益。终止确认时，将之前计入其他综合收益的累计利得或损失从其他综合收益中转出，计入留存收益。

管理金融资产的业务模式，是指本公司如何管理金融资产以产生现金流量。业务模式决

定本公司所管理金融资产现金流量的来源是收取合同现金流量、出售金融资产还是两者兼有。本公司以客观事实为依据、以关键管理人员决定的对金融资产进行管理的特定业务目标为基础，确定管理金融资产的商业模式。

本公司对金融资产的合同现金流量特征进行评估，以确定相关金融资产在特定日期产生的合同现金流量是否仅为对本金和以未偿付本金金额为基础的利息的支付。其中，本金是指金融资产在初始确认时的公允价值；利息包括对货币时间价值、与特定时期未偿付本金金额相关的信用风险、以及其他基本借贷风险、成本和利润的对价。此外，本公司对可能导致金融资产合同现金流量的时间分布或金额发生变更的合同条款进行评估，以确定其是否满足上述合同现金流量特征的要求。

仅在本公司改变管理金融资产的商业模式时，所有受影响的相关金融资产在业务模式发生变更后的首个报告期间的第一天进行重分类，否则金融资产在初始确认后不得进行重分类。

金融资产在初始确认时以公允价值计量。对于以公允价值计量且其变动计入当期损益的金融资产，相关交易费用直接计入当期损益；对于其他类别的金融资产，相关交易费用计入初始确认金额。因销售产品或提供劳务而产生的，未包含或不考虑重大融资成分的应收账款，本公司按照预期有权收取的对价金额作为初始确认金额。

（3）金融负债分类和计量

本公司的金融负债于初始确认时分类为：以公允价值计量且其变动计入当期损益的金融负债、以摊余成本计量的金融负债。对于未划分为以公允价值计量且其变动计入当期损益的金融负债的，相关交易费用计入其初始确认金额。

以公允价值计量且其变动计入当期损益的金融负债

以公允价值计量且其变动计入当期损益的金融负债，包括交易性金融负债和初始确认时指定为以公允价值计量且其变动计入当期损益的金融负债。对于此类金融负债，按照公允价值进行后续计量，公允价值变动形成的利得或损失以及与该等金融负债相关的股利和利息支出计入当期损益。

以摊余成本计量的金融负债

其他金融负债采用实际利率法，按摊余成本进行后续计量，终止确认或摊销产生的利得或损失计入当期损益。

金融负债与权益工具的区分

金融负债，是指符合下列条件之一的负债：

- ① 向其他方交付现金或其他金融资产的合同义务。
- ② 在潜在不利条件下，与其他方交换金融资产或金融负债的合同义务。
- ③ 将来须用或可用企业自身权益工具进行结算的非衍生工具合同，且企业根据该合同将交付可变数量的自身权益工具。

④ 将来须用或可用企业自身权益工具进行结算的衍生工具合同，但以固定数量的自身权益工具交换固定金额的现金或其他金融资产的衍生工具合同除外。

权益工具，是指能证明拥有某个企业在扣除所有负债后的资产中剩余权益的合同。

如果本公司不能无条件地避免以交付现金或其他金融资产来履行一项合同义务，则该合同义务符合金融负债的定义。

如果一项金融工具须用或可用本公司自身权益工具进行结算，需要考虑用于结算该工具的本公司自身权益工具，是作为现金或其他金融资产的替代品，还是为了使该工具持有方享有在发行方扣除所有负债后的资产中的剩余权益。如果是前者，该工具是本公司的金融负债；如果是后者，该工具是本公司的权益工具。

（4）衍生金融工具及嵌入衍生工具

本公司衍生金融工具包括远期外汇合约、货币汇率互换合同、利率互换合同及外汇期权合同等。初始以衍生交易合同签订当日的公允价值进行计量，并以其公允价值进行后续计量。公允价值为正数的衍生金融工具确认为一项资产，公允价值为负数的确认为一项负债。因公允价值变动而产生的任何不符合套期会计规定的利得或损失，直接计入当期损益。

对包含嵌入衍生工具的混合工具，如主合同为金融资产的，混合工具作为一个整体适用金融资产分类的相关规定。如主合同并非金融资产，且该混合工具不是以公允价值计量且其变动计入当期损益进行会计处理，嵌入衍生工具与该主合同在经济特征及风险方面不存在紧密关系，且与嵌入衍生工具条件相同，单独存在的工具符合衍生工具定义的，嵌入衍生工具从混合工具中分拆，作为单独的衍生金融工具处理。如果无法在取得时或后续的资产负债表日对嵌入衍生工具进行单独计量，则将混合工具整体指定为以公允价值计量且其变动计入当期损益的金融资产或金融负债。

（5）金融工具的公允价值

金融资产和金融负债的公允价值确定方法见附注三、10、公允价值计量。

（6）金融资产减值

本公司以预期信用损失为基础，对下列项目进行减值会计处理并确认损失准备：

- 以摊余成本计量的金融资产；
- 以公允价值计量且其变动计入其他综合收益的应收款项和债务工具投资；
- 《企业会计准则第14号——收入》定义的收入资产；
- 财务担保合同（以公允价值计量且其变动计入当期损益、金融资产转移不符合终止确认条件或继续涉入被转移金融资产所形成的除外）。

预期信用损失的计量

预期信用损失，是指以发生违约的风险为权重的金融工具信用损失的加权平均值。信用损失，是指本公司按照原实际利率折现的、根据合同应收的所有合同现金流量与预期收取的所有现金流量之间的差额，即全部现金短缺的现值。

本公司考虑有关过去事项，当前状况以及对未来经济状况的预测等合理且有依据的信息，以发生违约的风险为权重，计算合同应收的现金流量与预期能收到的现金流量之间差额的现值的概率加权金额，确认预期信用损失。

本公司对于处于不同阶段的金融工具的预期信用损失分别进行计量。金融工具自初始确认后信用风险未显著增加的，处于第一阶段，本公司按照未来12个月内的预期信用损失计量损失准备；金融工具自初始确认后信用风险已显著增加但尚未发生信用减值的，处于第二阶段，本公司按照该工具整个存续期的预期信用损失计量损失准备；金融工具自初始确认后已经发生信用减值的，处于第三阶段，本公司按照该工具整个存续期的预期信用损失计量损失准备。

对于在资产负债表日具有较低信用风险的金融工具，本公司假设其信用风险自初始确认后并未显著增加，按照未来12个月内的预期信用损失计量损失准备。

整个存续期预期信用损失，是指因金融工具整个预计存续期内所有可能发生的违约事件而导致的预期信用损失。未来12个月内预期信用损失，是指因资产负债表日后12个月内（若金融工具的预计存续期少于12个月，则为预计存续期）可能发生的金融工具违约事件而导致的预期信用损失，是整个存续期预期信用损失的一部分。

在计量预期信用损失时，本公司需考虑的最长期限为企业面临信用风险的最长合同期限（包括考虑续约选择权）。

本公司对于处于第一阶段和第二阶段，以及较低信用风险的金融工具，按照其未扣除减值准备的账面余额和实际利率计算利息收入。对于处于第三阶段的金融工具，按照其账面余额减已计提减值准备后的摊余成本和实际利率计算利息收入。

对于应收票据、应收账款、应收款项融资、其他应收款、合同资产等应收款项，若某一客户信用风险特征与组合中其他客户显著不同，或该客户信用风险特征发生显著变化，本公司对该应收款项单项计提坏账准备。除单项计提坏账准备的应收款项之外，本公司依据信用风险特征对应收款项划分组合，在组合基础上计算坏账准备。确定组合依据如下：

组合名称	计提方法
银行承兑汇票组合、商业承兑汇票组合	对于划分为组合的应收票据，银行承兑汇票和商业承兑汇票分别参考历史信用损失经验，结合当前状况以及对未来经济状况的预测，通过违约风险敞口和整个存续期预期信用损失率，计算预期信用损失。
以逾期账龄为基础的预期信用损失组合	对于划分为以逾期账龄为基础的预期信用损失组合的应收款项，公司参考历史信用损失经验，结合当前状况以及对未来经济状况的预测，编制应收款项逾期账龄与整个存续期预期信用损失率对照表，计算预期信用损失。

其他组合 公司将应收关联方款项，备用金押金保证金款项，政府事业单位或国有企业款项、新能源国补款项等无显著回收风险的款项划为其他组合，参照历史信用损失经验，结合当前状况以及对未来状况的预测，通过违约风险敞口和未来12个月内或整个存续期预期信用损失率，计算预期信用损失。

（7）金融资产转移

金融资产转移，是指将金融资产让与或交付给该金融资产发行方以外的另一方（转入方）。

本公司已将金融资产所有权上几乎所有的风险和报酬转移给转入方的，终止确认该金融资产；保留了金融资产所有权上几乎所有的风险和报酬的，不终止确认该金融资产。

本公司既没有转移也没有保留金融资产所有权上几乎所有的风险和报酬的，分别下列情况处理：放弃了对该金融资产控制的，终止确认该金融资产并确认产生的资产和负债；未放弃对该金融资产控制的，按照其继续涉入所转移金融资产的程度确认有关金融资产，并相应确认有关负债。

（8）金融资产和金融负债的抵销

当本公司具有抵销已确认金融资产和金融负债的法定权利，且目前可执行该种法定权利，同时本公司计划以净额结算或同时变现该金融资产和清偿该金融负债时，金融资产和金融负债以相互抵销后的金额在资产负债表内列示。除此以外，金融资产和金融负债在资产负债表内分别列示，不予相互抵销。

10、公允价值计量

公允价值是指市场参与者在计量日发生的有序交易中，出售一项资产所能收到或者转移一项负债所需支付的价格。

本公司以公允价值计量相关资产或负债，假定出售资产或者转移负债的有序交易在相关资产或负债的主要市场进行；不存在主要市场的，本公司假定该交易在相关资产或负债的最有利市场进行。主要市场（或最有利市场）是本公司在计量日能够进入的交易市场。本公司采用市场参与者在对该资产或负债定价时为实现其经济利益最大化所使用的假设。

存在活跃市场的金融资产或金融负债，本公司采用活跃市场中的报价确定其公允价值。金融工具不存在活跃市场的，本公司采用估值技术确定其公允价值。

以公允价值计量非金融资产的，考虑市场参与者将该资产用于最佳用途产生经济利益的能力，或者将该资产出售给能够用于最佳用途的其他市场参与者产生经济利益的能力。

本公司采用在当前情况下适用并且有足够可利用数据和其他信息支持的估值技术，优先使用相关可观察输入值，只有在可观察输入值无法取得或取得不切实可行的情况下，才使用不可观察输入值。

在财务报表中以公允价值计量或披露的资产和负债，根据对公允价值计量整体而言具有重要意义的最低层次输入值，确定所属的公允价值层次：第一层次输入值，是在计量日能够取得的相同资产或负债在活跃市场上未经调整的报价；第二层次输入值，是除第一

层次输入值外相关资产或负债直接或间接可观察的输入值；第三层次输入值，是相关资产或负债的不可观察输入值。

每个资产负债表日，本公司对在财务报表中确认的持续以公允价值计量的资产和负债进行重新评估，以确定是否在公允价值计量层次之间发生转换。

11、存货

（1）存货的分类

本公司存货分为开发成本、工程成本、原材料、库存商品、在产品、周转材料、发出商品、低值易耗品、开发产品、合同履约成本、消耗性生物资产、土地平整、生产成本等。

（2）发出存货的计价方法

本公司存货取得时按实际成本计价。原材料、库存商品等发出时采用加权平均法计价。

（3）存货可变现净值的确定依据及存货跌价准备的计提方法

存货可变现净值是按存货的估计售价减去至完工时估计将要发生的成本、估计的销售费用以及相关税费后的金额。在确定存货的可变现净值时，以取得的确凿证据为基础，同时考虑持有存货的目的以及资产负债表日后事项的影响。

资产负债表日，存货成本高于其可变现净值的，计提存货跌价准备。本公司通常按照单个存货项目计提存货跌价准备，资产负债表日，以前减记存货价值的影响因素已经消失的，存货跌价准备在原已计提的金额内转回。

（4）存货的盘存制度

本公司存货盘存制度采用永续盘存制。

（5）低值易耗品和包装物的摊销方法

本公司低值易耗品领用时采用一次转销法摊销。

12、长期股权投资

长期股权投资包括对子公司、合营企业和联营企业的权益性投资。本公司能够对被投资单位施加重大影响的，为本公司的联营企业。

（1）初始投资成本确定

形成企业合并的长期股权投资：同一控制下企业合并取得的长期股权投资，在合并日按照取得被合并方所有者权益在最终控制方合并财务报表中的账面价值份额作为投资成本；非同一控制下企业合并取得的长期股权投资，按照合并成本作为长期股权投资的投资成本（详见本附注三、5、同一控制下和非同一控制下企业合并的会计处理方法）。

除企业合并形成的长期股权投资以外，其他方式取得的长期股权投资，按照下列规定确定其初始投资成本：



- ① 通过支付现金取得的长期股权投资，按照实际支付的购买价款作为初始投资成本。初始投资成本包括与取得长期股权投资直接相关的费用、税金及其他必要支出。
- ② 通过发行的权益性证券（权益性工具）等方式取得的长期股权投资，按照所发行权益性证券（权益性工具）公允价值作为其初始投资成本。如有确凿证据表明，取得的长期股权投资的公允价值比所发行权益性证券（权益性工具）的公允价值更加可靠的，以投资者投入的长期股权投资的公允价值为基础确定其初始投资成本。与发行权益性证券（权益性工具）直接相关费用，包括手续费、佣金等，冲减发行溢价，溢价不足冲减的，依次冲减盈余公积和未分配利润。通过发行债务性证券（债务性工具）取得的长期股权投资，比照通过发行权益性证券（权益性工具）处理。
- ③ 通过债务重组方式取得的长期股权投资，公司以放弃债权的公允价值和可直接归属于该资产的税金等其他成本作为其初始投资成本。
- ④ 通过非货币性资产交换方式取得的长期股权投资，在非货币性资产交换具有商业实质和换入资产或换出资产的公允价值能够可靠计量的情况下，公司以换出资产的公允价值为基础确定其初始投资成本，除非有确凿证据表明换入资产的公允价值更加可靠；不满足上述条件的，公司以换出资产的账面价值和应支付的相关税费作为换入长期股权投资的初始投资成本。

公司发生的与取得长期股权投资直接相关的费用、税金及其他必要支出，计入长期股权投资的初始投资成本。

公司无论以何种方式取得长期股权投资，实际支付的价款或对价中包含的已宣告但尚未发放的现金股利或利润，作为应收股利单独核算，不构成长期股权投资的成本。

（2）后续计量及损益确认方法

对子公司的投资，采用成本法核算，除非投资符合持有待售的条件；对联营企业和合营企业的投资，采用权益法核算。

采用成本法核算的长期股权投资，除取得投资时实际支付的价款或对价中包含的已宣告但尚未发放的现金股利或利润外，被投资单位宣告分派的现金股利或利润，确认为投资收益计入当期损益。

采用权益法核算的长期股权投资，初始投资成本大于投资时应享有被投资单位可辨认净资产公允价值份额的，不调整长期股权投资的投资成本；初始投资成本小于投资时应享有被投资单位可辨认净资产公允价值份额的，对长期股权投资的账面价值进行调整，差额计入投资当期的损益。

采用权益法核算时，按照应享有或应分担的被投资单位实现的净损益和其他综合收益的份额，分别确认投资收益和其他综合收益，同时调整长期股权投资的账面价值；按照被投资单位宣告分派的利润或现金股利计算应享有的部分，相应减少长期股权投资的账面价值；被投资单位除净损益、其他综合收益和利润分配以外所有者权益的其他变动，调整长期股权投资的账面价值并计入资本公积（其他资本公积）。在确认应享有被投资单位净损益的份额时，以取得投资时被投资单位各项可辨认资产等的公允价值为基础，并

按照本公司的会计政策及会计期间，对被投资单位的净利润进行调整后确认。

因追加投资等原因能够对被投资单位施加重大影响或实施共同控制但不构成控制的，在转换日，按照原股权的公允价值加上新增投资成本之和，作为改按权益法核算的初始投资成本。原股权分类为以公允价值计量且其变动计入其他综合收益的非交易性权益工具投资的，与其相关的原计入其他综合收益的累计公允价值变动在改按权益法核算时转入留存收益。

因处置部分股权投资等原因丧失了对被投资单位的共同控制或重大影响的，处置后的剩余股权在丧失共同控制或重大影响之日改按《企业会计准则第22号—金融工具确认和计量》进行会计处理，公允价值与账面价值之间的差额计入当期损益。原股权投资因采用权益法核算而确认的其他综合收益，在终止采用权益法核算时采用与被投资单位直接处置相关资产或负债相同的基础进行会计处理；原股权投资相关的其他所有者权益变动转入当期损益。

因处置部分股权投资等原因丧失了对被投资单位的控制的，处置后的剩余股权能够对被投资单位实施共同控制或施加重大影响的，改按权益法核算，并对该剩余股权视同自取得时即采用权益法核算进行调整；处置后的剩余股权不能对被投资单位实施共同控制或施加重大影响的，改按《企业会计准则第22号—金融工具确认和计量》的有关规定进行会计处理，其在丧失控制之日的公允价值与账面价值之间的差额计入当期损益。

因其他投资方增资而导致本公司持股比例下降、从而丧失控制权但能对被投资单位实施共同控制或施加重大影响的，按照新的持股比例确认本公司应享有的被投资单位因增资扩股而增加净资产的份额，与应结转持股比例下降部分所对应的长期股权投资原账面价值之间的差额计入当期损益；然后，按照新的持股比例视同自取得投资时即采用权益法核算进行调整。

本公司与联营企业及合营企业之间发生的未实现内部交易损益按照持股比例计算归属于本公司的部分，在抵销基础上确认投资损益。但本公司与被投资单位发生的未实现内部交易损失，属于所转让资产减值损失的，不予以抵销。

（3）确定对被投资单位具有共同控制、重大影响的依据

共同控制，是指按照相关约定对某项安排所共有的控制，并且该安排的相关活动必须经过分享控制权的参与方一致同意后才能决策。在判断是否存在共同控制时，首先判断是否由所有参与方或参与方组合集体控制该安排，其次再判断该安排相关活动的决策是否必须经过这些集体控制该安排的参与方一致同意。如果所有参与方或一组参与方必须一致行动才能决定某项安排的相关活动，则认为所有参与方或一组参与方集体控制该安排；如果存在两个或两个以上的参与方组合能够集体控制某项安排的，不构成共同控制。判断是否存在共同控制时，不考虑享有的保护性权利。

重大影响，是指投资方对被投资单位的财务和经营政策有参与决策的权力，但并不能够控制或者与其他方一起共同控制这些政策的制定。在确定能否对被投资单位施加重大影响时，考虑投资方直接或间接持有被投资单位的表决权股份以及投资方及其他方持有的当期可执行潜在表决权在假定转换为对被投资方单位的股权后产生的影响，包括被投资单位发行的当期可转换的认股权证、股份期权及可转换公司债券等的影响。

13、投资性房地产

投资性房地产是指为赚取租金或资本增值，或两者兼有而持有的房地产。本公司投资性房地产包括已出租的土地使用权、持有并准备增值后转让的土地使用权、已出租的建筑物。

本公司投资性房地产所在地有活跃的房地产交易市场，而且本公司能够从房地产交易市场上取得同类或类似房地产的市场价格及其他相关信息，从而能够对投资性房地产的公允价值作出合理估计，因此本公司对投资性房地产采用公允价值模式进行后续计量，公允价值的变动计入当期损益。

确定投资性房地产的公允价值时，参照活跃市场上同类或类似房地产的现行市场价格；无法取得同类或类似房地产的现行市场价格的，参照活跃市场上同类或类或类似房地产的最近交易价格，并考虑交易情况、交易日期、所在区域等因素，从而对投资性房地产的公允价值作出合理的估计；或基于预计未来获得的租金收益和有关现金流量的现值确定其公允价值。

在极少的情况下，若有证据表明，本公司首次取得某项非在建投资性房地产（或某项现有房地产在完成建造或开发活动或改变用途后首次成为投资性房地产）时，该投资性房地产的公允价值不能持续可靠取得的，对该投资性房地产采用成本模式计量直至处置，并且假设无残值。

投资性房地产出售、转让、报废或毁损的处置收入扣除其账面价值和相关税费后的差额计入当期损益。

14、固定资产

（1）固定资产确认条件

本公司固定资产是指为生产商品、提供劳务、出租或经营管理而持有的，使用寿命超过一个会计年度的有形资产。

与该固定资产有关的经济利益很可能流入企业，并且该固定资产的成本能够可靠地计量时，固定资产才能予以确认。

本公司固定资产按照取得时的实际成本进行初始计量。

与固定资产有关的后续支出，在与其有关的经济利益很可能流入本公司且其成本能够可靠计量时，计入固定资产成本；不符合固定资产资本化后续支出条件的固定资产日常修理费用，在发生时按照受益对象计入当期损益或计入相关资产的成本。对于被替换的部分，终止确认其账面价值。

（2）各类固定资产的折旧方法

本公司采用年限平均法计提折旧。固定资产自达到预定可使用状态时开始计提折旧，终止确认时或划分为持有待售非流动资产时停止计提折旧。在不考虑减值准备的情况下，按固定资产类别、预计使用寿命和预计残值，本公司确定各类固定资产的年折旧率如下：

类别	使用年限（年）	残值率%	年折旧率%
房屋及建筑物	20-50	0-5	5.00-1.90
机器设备	6-20	0-5	16.67-4.75
电子设备	9-14	0-5	11.11-6.79
运输设备	3-10	0-5	33.33-9.50
其他设备	5-10	0-5	20.00-9.50

其中，已计提减值准备的固定资产，还应扣除已计提的固定资产减值准备累计金额计算确定折旧率。

（3）固定资产的减值测试方法、减值准备计提方法见附注三、19、资产减值。

（4）每年年度终了，本公司对固定资产的使用寿命、预计净残值和折旧方法进行复核。使用寿命预计数与原先估计数有差异的，调整固定资产使用寿命；预计净残值预计数与原先估计数有差异的，调整预计净残值。

（5）固定资产处置

当固定资产被处置、或者预期通过使用或处置不能产生经济利益时，终止确认该固定资产。固定资产出售、转让、报废或毁损的处置收入扣除其账面价值和相关税费后的金额计入当期损益。

15、在建工程

（1）在建工程的类别

在建工程以立项项目分类核算。

（2）在建工程结转为固定资产的标准和时点

在建工程项目按照建造该项资产达到预定可使用状态前所发生的全部支出，作为固定资产的入账价值。自营工程，按照直接材料、直接人工、直接机械施工费等计量；出包工程，按照应支付的工程价款等计量。在以借款进行的工程达到预定可使用状态前发生的、符合资本化条件的借款费用，予以资本化，计入在建工程成本。

公司对于所建造的固定资产已达到预定可使用状态但尚未办理竣工决算的，自达到预定可使用状态之日起，根据工程预算、造价或者工程实际成本等，按照估计价值确定其成本，转入固定资产，并按照公司固定资产折旧政策计提固定资产的折旧；待办理竣工决算后，再按照实际成本调整原来的暂估价值，但不调整原已计提的折旧额。

（3）在建工程计提资产减值方法见附注三、19、资产减值。

16、借款费用

（1）借款费用资本化的确认原则

本公司发生的借款费用，可直接归属于符合资本化条件的资产的购建或者生产的，予以资本化，计入相关资产成本；其他借款费用，在发生时根据其发生额确认为费用，计入当期损益。借款费用同时满足下列条件的，开始资本化：

- ① 资产支出已经发生，资产支出包括为购建或者生产符合资本化条件的资产而以支付现金、转移非现金资产或者承担带息债务形式发生的支出；
- ② 借款费用已经发生；
- ③ 为使资产达到预定可使用或者可销售状态所必要的购建或者生产活动已经开始。

（2）借款费用资本化期间

本公司购建或者生产符合资本化条件的资产达到预定可使用或者可销售状态时，借款费用停止资本化。在符合资本化条件的资产达到预定可使用或者可销售状态之后所发生的借款费用，在发生时根据其发生额确认为费用，计入当期损益。

符合资本化条件的资产在购建或者生产过程中发生非正常中断、且中断时间连续超过3个月的，暂停借款费用的资本化；正常中断期间的借款费用继续资本化。

（3）借款费用资本化率以及资本化金额的计算方法

专门借款当期实际发生的利息费用，减去尚未动用的借款资金存入银行取得的利息收入或进行暂时性投资取得的投资收益后的金额予以资本化；一般借款根据累计资产支出超过专门借款部分的资产支出加权平均数乘以所占用一般借款的资本化率，确定资本化金额。资本化率根据一般借款的加权平均利率计算确定。

资本化期间内，外币专门借款的汇兑差额全部予以资本化；外币一般借款的汇兑差额计入当期损益。

17、生产性生物资产

（1）生物资产的确定标准

生物资产，是指有生命的动物和植物构成的资产。生物资产同时满足下列条件的，予以确认：

- ① 企业因过去的交易或者事项而拥有或者控制该生物资产；
- ② 与该生物资产有关的经济利益或服务潜能很可能流入企业；
- ③ 该生物资产的成本能够可靠地计量。

（2）生产性生物资产

生产性生物资产是指为产出农产品、提供劳务或出租等目的而持有的生物资产，包括种植业（花木芦笋）、产畜和役畜等。生产性生物资产按照成本进行初始计量。自行营造或繁殖的生产性生物资产的成本，为该资产在达到预定生产经营目的前发生的可直接归属于该资产的必要支出，包括符合资本化条件的借款费用。

生产性生物资产在郁闭或达到预定生产经营目的后发生的管护、饲养费用计入当期损益。生产性生物资产折旧采用平均年限法计算，按各类生物资产估计的使用年限扣除残值后，确定折旧率如下：

生产性生物资产类别	使用年限（年）	残值率%	年折旧率%
畜牧养殖业（产奶的母牛）	5-10	4000元/牛	20.00-9.50
种植业（花木、芦笋）	5-10	0-5	20.00-9.50

本公司至少于年度终了对生产性生物资产的使用寿命、预计净残值和折旧方法进行复核，如发生改变则作为会计估计变更处理。

生产性生物资产出售、盘亏、死亡或毁损的处置收入扣除其账面价值和相关税费后的差额计入当期损益。

18、无形资产

本公司无形资产包括土地使用权、软件、专利技术等。

无形资产按照成本进行初始计量，并于取得无形资产时分析判断其使用寿命。使用寿命为有限的，自无形资产可供使用时起，采用能反映与该资产有关的经济利益的预期实现方式的摊销方法，在预计使用年限内摊销；无法可靠确定预期实现方式的，采用直线法摊销；使用寿命不确定的无形资产，不作摊销。

使用寿命有限的无形资产摊销方法如下：

类别	使用寿命（年）	预计净残值率(%)	年摊销率(%)
土地使用权	商业 40 年、工业 50 年		商业 2.50、工业 2.00
软件	5-13 年		20.00-7.69
专利技术	5-13 年		20.00-7.69

本公司于每年年度终了，对使用寿命有限的无形资产的使用寿命及摊销方法进行复核，与以前估计不同的，调整原先估计数，并按会计估计变更处理。

资产负债表日预计某项无形资产已经不能给企业带来未来经济利益的，将该项无形资产的账面价值全部转入当期损益。

无形资产计提资产减值方法见附注三、19、资产减值。

19、资产减值

对子公司、联营企业和合营企业的长期股权投资、固定资产、在建工程、无形资产等（存货、按公允价值模式计量的投资性房地产、递延所得税资产、金融资产除外）的资产减值，按以下方法确定：

于资产负债表日判断资产是否存在可能发生减值的迹象，存在减值迹象的，本公司将估计其可收回金额，进行减值测试。对因企业合并所形成的商誉、使用寿命不确定的无形资产和尚未达到可使用状态的无形资产无论是否存在减值迹象，每年都进行减值测试。

可收回金额根据资产的公允价值减去处置费用后的净额与资产预计未来现金流量的现值两者之间较高者确定。本公司以单项资产为基础估计其可收回金额；难以对单项资产的可收回金额进行估计的，以该资产所属的资产组为基础确定资产组的可收回金额。资产组的认定，以资产组产生的主要现金流入是否独立于其他资产或者资产组的现金流入为依据。

当资产或资产组的可收回金额低于其账面价值时，本公司将其账面价值减记至可收回金额，减记的金额计入当期损益，同时计提相应的资产减值准备。

就商誉的减值测试而言，对于因企业合并形成的商誉的账面价值，自购买日起按照合理的方法分摊至相关的资产组；难以分摊至相关的资产组的，将其分摊至相关的资产组组合。相关的资产组或资产组组合，是能够从企业合并的协同效应中受益的资产组或者资产组组合，且不大于本公司确定的报告分部。

减值测试时，如与商誉相关的资产组或者资产组组合存在减值迹象的，首先对不包含商誉的资产组或者资产组组合进行减值测试，计算可收回金额，确认相应的减值损失。然后对包含商誉的资产组或者资产组组合进行减值测试，比较其账面价值与可收回金额，如可收回金额低于账面价值的，确认商誉的减值损失。

资产减值损失一经确认，在以后会计期间不再转回。

20、长期待摊费用

本公司发生的长期待摊费用按实际成本计价，并按预计受益期限平均摊销。对不能使以后会计期间受益的长期待摊费用项目，其摊余价值全部计入当期损益。

21、合同负债

合同负债，是指公司已收或应收客户对价而应向客户转让商品的义务。如果公司在向客户转让商品之前，客户已经支付了合同对价或公司已经取得了无条件收款权，公司在客户实际支付款项和到期应支付款项孰早时点，将该已收或应收款项列示为合同负债。同一合同下的合同资产和合同负债以净额列示，不同合同下的合同资产和合同负债不予抵销。

22、职工薪酬

（1）职工薪酬的范围

职工薪酬，是指企业为获得职工提供的服务或解除劳动关系而给予的各种形式的报酬或补偿。职工薪酬包括短期薪酬、离职后福利、辞退福利和其他长期职工福利。企业提供给职工配偶、子女、受赡养人、已故员工遗属及其他受益人等的福利，也属于职工薪酬。

根据流动性，职工薪酬分别列示于资产负债表的“应付职工薪酬”项目和“长期应付职工薪酬”项目。

（2）短期薪酬

本公司在职工提供服务的会计期间，将实际发生的职工工资、奖金、按规定的基准和比例为职工缴纳的医疗保险费、工伤保险费和生育保险费等社会保险费和住房公积金，确认为负债，并计入当期损益或相关资产成本。如果该负债预期在职工提供相关服务的年度报告期结束后十二个月内不能完全支付，且财务影响重大的，则该负债将以折现后的金额计量。

（3）离职后福利

离职后福利计划包括设定提存计划和设定受益计划。其中，设定提存计划，是指向独立的基金缴存固定费用后，企业不再承担进一步支付义务的离职后福利计划；设定受益计划，是指除设定提存计划以外的离职后福利计划。

设定提存计划

设定提存计划包括基本养老保险、失业保险以及企业年金计划等。

除了基本养老保险之外，本公司依据国家企业年金制度的相关政策建立企业年金计划（“年金计划”），员工可以自愿参加该年金计划。除此之外，本公司并无其他重大职工社会保障承诺。

在职工提供服务的会计期间，根据设定提存计划计算的应缴存金额确认为负债，并计入当期损益或相关资产成本。

（4）辞退福利

本公司向职工提供辞退福利的，在下列两者孰早日确认辞退福利产生的职工薪酬负债，并计入当期损益：本公司不能单方面撤回因解除劳动关系计划或裁减建议所提供的辞退福利时；本公司确认与涉及支付辞退福利的重组相关的成本或费用时。

（5）其他长期福利

本公司向职工提供的其他长期职工福利，符合设定提存计划条件的，按照上述关于设定提存计划的有关规定进行处理。符合设定受益计划的，按照上述关于设定受益计划的有关规定进行处理，但相关职工薪酬成本中“重新计量设定受益计划净负债或净资产所产生的变动”部分计入当期损益或相关资产成本。

23、预计负债

如果与或有事项相关的义务同时符合以下条件，本公司将其确认为预计负债：

- （1）该义务是本公司承担的现时义务；
- （2）该义务的履行很可能导致经济利益流出本公司；
- （3）该义务的金额能够可靠地计量。

预计负债按照履行相关现时义务所需支出的最佳估计数进行初始计量，并综合考虑与或有事项有关的风险、不确定性和货币时间价值等因素。货币时间价值影响重大的，通过对相关未来现金流出进行折现后确定最佳估计数。本公司于资产负债表日对预计负债的账面价值进行复核，并对账面价值进行调整以反映当前最佳估计数。

如果清偿已确认预计负债所需支出全部或部分预期由第三方或其他方补偿，则补偿金额只能在基本确定能收到时，作为资产单独确认。确认的补偿金额不超过所确认负债的账面价值。

24、收入

（1）合同履约收入

一般原则

本公司在履行了合同中的履约义务，即在客户取得相关商品或服务的控制权时确认收入。

合同中包含两项或多项履约义务的，本公司在合同开始日，按照各单项履约义务所承诺商品或服务的单独售价的相对比例，将交易价格分摊至各单项履约义务，按照分摊至各单项履约义务的交易价格计量收入。

满足下列条件之一时，本公司属于在某一时段内履行履约义务；否则，属于在某一时点履行履约义务：

- ① 客户在本公司履约的同时即取得并消耗本公司履约所带来的经济利益。
- ② 客户能够控制本公司履约过程中在建的商品。
- ③ 本公司履约过程中所产出的商品具有不可替代用途，且本公司在整个合同期间内有权就累计至今已完成的履约部分收取款项。

对于在某一时段内履行的履约义务，本公司在该段时间内按照履约进度确认收入。履约进度不能合理确定时，本公司已经发生的成本预计能够得到补偿的，按照已经发生的成本金额确认收入，直到履约进度能够合理确定为止。

对于在某一时点履行的履约义务，本公司在客户取得相关商品或服务控制权时点确认收入。在判断客户是否已取得商品或服务控制权时，本公司会考虑下列迹象：

- ① 本公司就该商品或服务享有现时收款权利，即客户就该商品负有现时付款义务。

- ② 本公司已将该商品的法定所有权转移给客户，即客户已拥有该商品的法定所有权。
- ③ 本公司已将该商品的实物转移给客户，即客户已实物占有该商品。
- ④ 本公司已将该商品所有权上的主要风险和报酬转移给客户，即客户已取得该商品所有权上的主要风险和报酬。
- ⑤ 客户已接受该商品或服务。
- ⑥ 其他表明客户已取得商品控制权的迹象。

本公司已向客户转让商品或服务而有权收取对价的权利（且该权利取决于时间流逝之外的其他因素）作为合同资产，合同资产以预期信用损失为基础计提减值（参见附注三、9、（6）金融资产减值。本公司拥有的、无条件（仅取决于时间流逝）向客户收取对价的权利作为应收款项列示。本公司已收或应收客户对价而应向客户转让商品或服务的义务作为合同负债。

同一合同下的合同资产和合同负债以净额列示，净额为借方余额的，根据其流动性在“合同资产”或“其他非流动资产”项目中列示；净额为贷方余额的，根据其流动性在“合同负债”或“其他非流动负债”项目中列示。

具体方法

公司主要销售农副产品、盐业产品、畜牧产品、水产品、新能源电力、房地产开发产品，提供配餐酒店服务、工程建设服务、设计监理服务等。

① 商品销售收入的确认原则

本公司与客户之间的农副产品、盐业产品、畜牧产品、水产品、新能源电力销售合同、设计监理服务，属于在某一时刻履行履约义务。

农副产品、盐业产品、畜牧产品、水产品销售收入在销售合同（订单）已经签订，相关商品已经发出到客户指定地点或客户自提后，在取得签收单或收款凭证后确认收入。新能源电力生产销售收入（风力发电、光伏发电）：本公司按上网电量及结算电价确认收入。设计监理服务在向委托方提供服务成果之后，取得收款权利且利益很可能流入本公司时确认收入。

② 配餐酒店业务收入的确认原则

本公司为客户提供的配餐酒店服务属于在某一时段内履行履约义务。配餐酒店服务通常是持续性、重复性地在一段时间内为客户提供住宿、餐饮等服务，客户在服务提供期间逐步消耗服务带来的经济利益，本公司在客人入住后按日或用餐结束后取得收款权利且利益很可能流入本公司时确认收入。

③ 建造合同

本公司与客户之间的建造合同包含工程建设的履约义务，由于客户能够控制本公司履约过程中在建的商品，本公司将其作为某一时段内履行的履约义务，按照履约进度确认收

入，履约进度不能合理确定的除外。本公司按照投入法确定提供服务的履约进度。履约进度按已经完成的为履行合同实际发生的合同成本占合同预计总成本的比例确定。于资产负债表日，本公司对已完工或已完成劳务的进度进行重新估计，以使其能够反映履约变化的情况。

④ 房地产开发销售收入

本公司副业中还包括房地产开发销售收入。房地产销售在房产工程已经竣工，具备入住交房条件；具有经购买方认可的销售合同或其他结算通知书；履行了合同规定的义务，办理了房屋移交手续，在客户取得商品控制权时确认销售收入的实现。

（2）租赁收入

确认需满足的条件及收入确认方法：公司已根据合同约定已将土地交付给承包户，已经收回发包土地款或取得了收款凭证且相关的经济利益很可能流入，按照发包收入总额在发包期间按月平均分配计入收入，详见“28、租赁”。

25、合同成本

合同成本分为合同履约成本与合同取得成本。

公司为履行合同而发生的成本，在满足下列条件时作为合同履约成本确认为一项资产：

- （1）该成本与一份当前或预期取得的合同直接相关。
- （2）该成本增加了公司未来用于履行履约义务的资源。
- （3）该成本预期能够收回。

公司为取得合同发生的增量成本预期能够收回的，作为合同取得成本确认为一项资产。与合同成本有关的资产采用与该资产相关的商品或服务收入确认相同的基础进行摊销；但是对于合同取得成本摊销期限未超过一年的，公司将其在发生时计入当期损益。

与合同成本有关的资产，其账面价值高于下列两项的差额的，公司将对于超出部分计提减值准备，并确认为资产减值损失：

- （1）因转让与该资产相关的商品或服务预期能够取得的剩余对价；
- （2）为转让该相关商品或服务估计将要发生的成本。

上述资产减值准备后续发生转回的，转回后的资产账面价值不超过假定不计提减值准备情况下该资产在转回日的账面价值。

26、政府补助

政府补助在满足政府补助所附条件并能够收到时确认。

对于货币性资产的政府补助，按照收到或应收的金额计量。对于非货币性资产的政府补助，按照公允价值计量；公允价值不能够可靠取得的，按照名义金额1元计量。

与资产相关的政府补助，是指本公司取得的、用于购建或以其他方式形成长期资产的政府补助；除此之外，作为与收益相关的政府补助。

对于政府文件未明确规定补助对象的，能够形成长期资产的，与资产价值相对应的政府补助部分作为与资产相关的政府补助，其余部分作为与收益相关的政府补助；难以区分的，将政府补助整体作为与收益相关的政府补助。

与资产相关的政府补助，冲减相关资产的账面价值，或者确认为递延收益在相关资产使用期限内按照合理、系统的方法分期计入损益。与收益相关的政府补助，用于补偿已发生的相关成本费用或损失的，计入当期损益或冲减相关成本；用于补偿以后期间的相关成本费用或损失的，则计入递延收益，于相关成本费用或损失确认期间计入当期损益或冲减相关成本。按照名义金额计量的政府补助，直接计入当期损益。本公司对相同或类似的政府补助业务，采用一致的方法处理。

与日常活动相关的政府补助，按照经济业务实质，计入其他收益或冲减相关成本费用。与日常活动无关的政府补助，计入营业外收支。

已确认的政府补助需要返还时，初始确认时冲减相关资产账面价值的，调整资产账面价值；存在相关递延收益余额的，冲减相关递延收益账面余额，超出部分计入当期损益；属于其他情况的，直接计入当期损益。

27、递延所得税资产及递延所得税负债

所得税包括当期所得税和递延所得税。除由于企业合并产生的调整商誉，或与直接计入所有者权益的交易或者事项相关的递延所得税计入所有者权益外，均作为所得税费用计入当期损益。

本公司根据资产、负债于资产负债表日的账面价值与计税基础之间的暂时性差异，采用资产负债表债务法确认递延所得税。

各项应纳税暂时性差异均确认相关的递延所得税负债，除非该应纳税暂时性差异是在以下交易中产生的：

（1）商誉的初始确认，或者具有以下特征的交易中产生的资产或负债的初始确认：该交易不是企业合并，并且交易发生时既不影响会计利润也不影响应纳税所得额；

（2）对于与子公司、合营企业及联营企业投资相关的应纳税暂时性差异，该暂时性差异转回的时间能够控制并且该暂时性差异在可预见的未来很可能不会转回。

对于可抵扣暂时性差异、能够结转以后年度的可抵扣亏损和税款抵减，本公司以很可能取得用来抵扣可抵扣暂时性差异、可抵扣亏损和税款抵减的未来应纳税所得额为限，确认由此产生的递延所得税资产，除非该可抵扣暂时性差异是在以下交易中产生的：



(1) 该交易不是企业合并，并且交易发生时既不影响会计利润也不影响应纳税所得额；

(2) 对于与子公司、合营企业及联营企业投资相关的可抵扣暂时性差异，同时满足下列条件的，确认相应的递延所得税资产：暂时性差异在可预见的未来很可能转回，且未来很可能获得用来抵扣可抵扣暂时性差异的应纳税所得额。

于资产负债表日，本公司对递延所得税资产和递延所得税负债，按照预期收回该资产或清偿该负债期间的适用税率计量，并反映资产负债表日预期收回资产或清偿负债方式的所得税影响。

于资产负债表日，本公司对递延所得税资产的账面价值进行复核。如果未来期间很可能无法获得足够的应纳税所得额用以抵扣递延所得税资产的利益，减记递延所得税资产的账面价值。在很可能获得足够的应纳税所得额时，减记的金额予以转回。

资产负债表日，递延所得税资产和递延所得税负债在同时满足下列条件时以抵销后的净额列示：

(1) 本公司内该纳税主体拥有以净额结算当期所得税资产和当期所得税负债的法定权利；

(2) 递延所得税资产和递延所得税负债是与同一税收征管部门对本公司内同一纳税主体征收的所得税相关。

28、租赁

(1) 租赁的识别

在合同开始日，本公司作为承租人或出租人评估合同中的客户是否有权获得在使用期间内因使用已识别资产所产生的几乎全部经济利益，并有权在该使用期间主导已识别资产的使用。如果合同中一方让渡了在一定期间内控制一项或多项已识别资产使用的权利以换取对价，则本公司认定合同为租赁或者包含租赁。

(2) 本公司作为承租人

在租赁期开始日，本公司对所有租赁确认使用权资产和租赁负债，简化处理的短期租赁和低价值资产租赁除外。

使用权资产的会计政策见附注三、28、使用权资产。

租赁负债按照租赁期开始日尚未支付的租赁付款额采用租赁内含利率计算的现值进行初始计量，无法确定租赁内含利率的，采用增量借款利率作为折现率。租赁付款额包括：固定付款额及实质固定付款额，存在租赁激励的，扣除租赁激励相关金额；取决于指数或比率的可变租赁付款额；购买选择权的行权价格，前提是承租人合理确定将行使该选择权；行使终止租赁选择权需支付的款项，前提是租赁期反映出承租人将行使终止租赁选择权；以及根据承租人提供的担保余值预计应支付的款项。后续按照固定的周期性利率计算租赁负债在租赁期内各期间的利息费用，并计入当期损益。未纳入租赁负债计量的可变租赁付款额在实际发生时计入当期损益。

短期租赁

短期租赁是指在租赁期开始日，租赁期不超过 12 个月的租赁，包含购买选择权的租赁除外。

本公司将短期租赁的租赁付款额，在租赁期内各个期间按照直线法的方法计入相关资产成本或当期损益。

对于短期租赁，本公司按照租赁资产的类别将满足短期租赁条件的项目选择采用上述简化处理方法。

低价值资产租赁

低价值资产租赁是指单项租赁资产为全新资产时价值低于 4 万元的租赁。

本公司将低价值资产租赁的租赁付款额，在租赁期内各个期间按照直线法的方法计入相关资产成本或当期损益。

对于低价值资产租赁，本公司根据每项租赁的具体情况选择采用上述简化处理方法。

租赁变更

租赁发生变更且同时符合下列条件的，本公司将该租赁变更作为一项单独租赁进行会计处理：① 该租赁变更通过增加一项或多项租赁资产的使用权而扩大了租赁范围；② 增加的对价与租赁范围扩大部分的单独价格按该合同情况调整后的金额相当。

租赁变更未作为一项单独租赁进行会计处理的，在租赁变更生效日，本公司重新分摊变更后合同的对价，重新确定租赁期，并按照变更后租赁付款额和修订后的折现率计算的现值重新计量租赁负债。

租赁变更导致租赁范围缩小或租赁期缩短的，本公司相应调减使用权资产的账面价值，并将部分终止或完全终止租赁的相关利得或损失计入当期损益。

其他租赁变更导致租赁负债重新计量的，本公司相应调整使用权资产的账面价值。

融资租赁

融资租赁中，在租赁期开始日本公司按租赁投资净额作为应收融资租赁款的入账价值，租赁投资净额为未担保余值和租赁期开始日尚未收到的租赁收款额按照租赁内含利率折现的现值之和。本公司作为出租人按照固定的周期性利率计算并确认租赁期内各个期间的利息收入。本公司作为出租人取得的未纳入租赁投资净额计量的可变租赁付款额在实际发生时计入当期损益。

应收融资租赁款的终止确认和减值按照《企业会计准则第 22 号——金融工具确认和计量》和《企业会计准则第 23 号——金融资产转移》的规定进行会计处理。

经营租赁

经营租赁中的租金，本公司在租赁期内各个期间按照直线法确认当期损益。发生的与经

营租赁有关的初始直接费用应当资本化，在租赁期内按照与租金收入确认相同的基础进行分摊，分期计入当期损益。取得的与经营租赁有关的未计入租赁收款额的可变租赁付款额，在实际发生时计入当期损益。

租赁变更

经营租赁发生变更的，本公司自变更生效日起将其作为一项新租赁进行会计处理，与变更前租赁有关的预收或应收租赁收款额视为新租赁的收款额。

融资租赁发生变更且同时符合下列条件的，本公司将该变更作为一项单独租赁进行会计处理：① 该变更通过增加一项或多项租赁资产的使用权而扩大了租赁范围；② 增加的对价与租赁范围扩大部分的单独价格按该合同情况调整后的金额相当。

融资租赁发生变更未作为一项单独租赁进行会计处理的，本公司分别下列情形对变更后的租赁进行处理：① 假如变更在租赁开始日生效，该租赁会被分类为经营租赁的，本公司自租赁变更生效日开始将其作为一项新租赁进行会计处理，并以租赁变更生效日前的租赁投资净额作为租赁资产的账面价值；② 假如变更在租赁开始日生效，该租赁会被分类为融资租赁的，本公司按照《企业会计准则第 22 号——金融工具确认和计量》关于修改或重新议定合同的规定进行会计处理。

（3）售后回租

承租人和出租人按照《企业会计准则第 14 号——收入》的规定，评估确定售后租回交易中的资产转让是否属于销售。

售后租回交易中的资产转让属于销售的，承租人按原资产账面价值中与租回获得的使用权有关的部分，计量售后租回所形成的使用权资产，并仅就转让至出租人的权利确认相关利得或损失；出租人根据其他适用的企业会计准则对资产购买进行会计处理，并根据本准则对资产出租进行会计处理。

售后租回交易中的资产转让不属于销售的，承租人继续确认被转让资产，同时确认一项与转让收入等额的金融负债，并按照《企业会计准则第 22 号——金融工具确认和计量》对该金融负债进行会计处理；出租人不确认被转让资产，但确认一项与转让收入等额的金融资产，并按照《企业会计准则第 22 号——金融工具确认和计量》对该金融资产进行会计处理。

（4）融资租赁收入的确认方法

① 租赁开始日的处理

在租赁开始日，公司将应收融资租赁款、未担保余值之和与其现值的差额确认为未实现融资收益，在将来收到租金的各期内确认为租赁收入。公司发生的初始直接费用，应包括在应收融资租赁款的初始计量中，并减少租赁期内确认的收益金额。

租赁开始是指租赁协议日与租赁各方就主要条款作出承诺日中的较早者。在租赁开始日，公司和承租人将租赁认定为融资租赁或经营租赁，并确定在租赁期内开始应确认的金额。

② 未实现融资收益的分配

根据租赁准则的规定，未实现融资收益应当在租赁期内各个期间进行分配，确认为各期的租赁收入。分配时，公司采用实际利率法计算当期应当确认的租赁收入。

实际利率是指在租赁开始日，使最低租赁收款额的现值与未担保余值的现值之和等于租赁资产公允价值与公司发生的初始直接费用之和的折现率。

③ 未担保余值发生变动时的处理

在未担保余值发生减少和已确认损失的未担保余值得以恢复的情况下，均重新计算租赁内含利率，以后各期根据修正后的租赁投资净额和重新计算的租赁内含利率确定应确认的租赁收入。在未担保余值增加时，不做调整。

未担保余值，指租赁资产余值中扣除就出租人而言的担保余值以后的资产余值。

④ 或有租金的处理

公司在融资租赁下收到的或有租金计入当期损益。

⑤ 融资租赁管理费的分配

公司收到的融资租赁管理费在服务期内各个期间按照直线法进行分配。

29、使用权资产

（1）使用权资产确认条件

使用权资产是指本公司作为承租人可在租赁期内使用租赁资产的权利。

在租赁期开始日，使用权资产按照成本进行初始计量。该成本包括：租赁负债的初始计量金额；在租赁期开始日或之前支付的租赁付款额，存在租赁激励的，扣除已享受的租赁激励相关金额；本公司作为承租人发生的初始直接费用；本公司作为承租人为拆卸及移除租赁资产、复原租赁资产所在场地或将租赁资产恢复至租赁条款约定状态预计将发生的成本。本公司作为承租人按照《企业会计准则第13号——或有事项》对拆除复原等成本进行确认和计量。后续就租赁负债的任何重新计量作出调整。

（2）使用权资产的折旧方法

本公司采用直线法计提折旧。本公司作为承租人能够合理确定租赁期届满时取得租赁资产所有权的，在租赁资产剩余使用寿命内计提折旧。无法合理确定租赁期届满时能够取得租赁资产所有权的，在租赁期与租赁资产剩余使用寿命两者孰短的期间内计提折旧。

（3）使用权资产的减值测试方法、减值准备计提方法见附注三、19、资产减值。

30、安全生产费用

本公司根据《企业安全生产费用提取和使用管理办法》财资〔2022〕136号文有关规定，按文件第四十三条规定提取安全费用，具体如下：电力生产与供应企业以上一年度营业

收入为依据，采取超额累退方式确定本年度应计提金额，并逐月平均提取。

- (1) 上一年度营业收入不超过 1000 万元的，按照 3%提取；
- (2) 上一年度营业收入超过 1000 万元至 1 亿元的部分，按照 1.5%提取；
- (3) 上一年度营业收入超过 1 亿元至 10 亿元的部分，按照 1%提取；
- (4) 上一年度营业收入超过 10 亿元至 50 亿元的部分，按照 0.8%提取；
- (5) 上一年度营业收入超过 50 亿元至 100 亿元的部分，按照 0.6%提取；
- (6) 上一年度营业收入超过 100 亿元的部分，按照 0.2%提取。

安全生产费用于提取时计入相关产品的成本或当期损益，同时计入“专项储备”科目。

提取的安全生产费及按规定范围使用时，属于费用性支出的，直接冲减专项储备；形成固定资产的，先通过“在建工程”科目归集所发生的支出，待安全项目完工达到预定可使用状态时确认为固定资产；同时，按照形成固定资产的成本冲减专项储备，并确认相同金额的累计折旧。该固定资产在以后期间不再计提折旧。

31、重要会计政策、会计估计的变更

(1) 重要会计政策变更

公司在本报告期内重要会计政策没有发生变更。

(2) 重要会计估计变更

公司在本报告期内重要会计估计没有发生变更。

四、税项

1、主要税种及税率

税种	计税依据	法定税率%
增值税	销项税额 - 可抵扣进项税额	3/6/9/13
增值税	政策性储备粮油、自产农产品销售，流转给农业生产者的承包地	免税
城市维护建设税	应纳流转税额	5/7
教育费附加	应纳流转税额	3
地方教育附加	应纳流转税额	2
企业所得税	应纳税所得额	25

2、税收优惠及批文

（1）企业所得税

根据《财政部税务总局关于小微企业和个体工商户所得税优惠政策的公告》（财政部税务总局公告2023年第6号），自2023年1月1日至2024年12月31日，对小型微利企业年应纳税所得额不超过100万元的部分，减按25%计入应纳税所得额，按20%的税率缴纳企业所得税。

根据《财政部、税务总局关于进一步实施小微企业所得税优惠政策的公告》（财政部税务总局公告2022年第13号），自2022年1月1日至2024年12月31日，对小型微利企业年应纳税所得额超过100万元但不超过300万元的部分，减按25%计入应纳税所得额，按20%的税率缴纳企业所得税。

根据《财政部税务总局关于进一步支持小微企业和个体工商户发展有关税费政策的公告》（财政部税务总局公告2023年第12号），对小型微利企业减按25%计算应纳税所得额，按20%的税率缴纳企业所得税政策，延续执行至2027年12月31日。盐城市鹿鸣现代农业发展有限公司、江苏银宝林业有限公司、江苏宝都农业发展有限公司、银然沣（盐城）绿色生态有限公司、盐城银宝恩微食品科技有限公司可享受上述税收优惠。

根据《中华人民共和国企业所得税法实施条例》第八十六条，企业从事下列农林牧渔业的所得，可以免征企业所得税，这些项目包括蔬菜、谷物等的种植，农作物新品种的选育，中药材的种植，林木的培育和种植，牲畜、家禽的饲养，林产品的采集，以及灌溉、农产品初加工等农、林、牧、渔服务业项目。此外，远洋捕捞也包含在内。江苏银宝林业有限公司、江苏顺泰农场有限公司、江苏高新公司有限公司、盐城银宝恩微食品科技有限公司享受上述税收优惠。

根据《中华人民共和国城镇土地使用税暂行条例》第六条，直接用于农、林、牧、渔业的生产用地可以免缴土地使用税。这一优惠适用于所有直接从事种植、养殖、饲养的专业用地，但不包括农副产品加工场地和生活、办公用地，总的来说，农林牧副渔税收优惠政策覆盖了企业所得税和城镇土地使用税两大方面，旨在鼓励和支持农业及相关产业的发展。盐城市农业水利发展投资集团有限公司本部享受上述税收优惠。

增值税及附加税

《财政部国家税务总局关于粮食企业增值税征免问题的通知》（财税字〔1999〕198号）规定：国有粮食购销企业必须按顺价原则销售粮食，对承担粮食收储任务的国有粮食购销企业销售的粮食免征增值税。本公司的子公司盐城市粮油集团有限公司、盐城市储备粮管理有限公司享受上述税收优惠。

《财政部国家税务总局关于免征蔬菜流通环节增值税有关问题的通知》财税〔2011〕137号规定：自2012年1月1日起，免征蔬菜流通环节增值税，对从事蔬菜批发、零售的纳税人销售的蔬菜免征增值税。《财政部国家税务总局关于免征部分鲜活肉蛋产品流通环节增值税政策的通知》财税〔2012〕75号规定：自2012年10月1日起，免征部分鲜活肉蛋产品流通环节增值税，对从事农产品批发、零售的纳税人销售的部分鲜活肉蛋产品免征增值税。



根据《财政部税务总局关于建筑服务等营改增试点政策的通知》财税〔2017〕58号第四条，纳税人采取转包、出租、互换、转让、入股等方式将承包地流转给农业生产者用于农业生产免征增值税。盐城市农业水利发展投资集团有限公司本部，盐城市鹿鸣现代农业发展有限公司、江苏顺泰农场有限公司、江苏农宝斋农业科技有限公司，江苏银宝林业有限公司、江苏银宝高新农业有限公司、江苏银宝亭粮农业发展有限公司，江苏宝都农业发展有限公司享受上述税收优惠政策。

根据《财政部国家税务总局关于全面推开营业税改征增值税试点的通知》（财税〔2016〕36号）附件3营业税改征增值税试点过渡政策的规定：一、下列项目免征增值税……（十）农业机耕、排灌、病虫害防治、植物保护、农牧保险以及相关技术培训业务，家禽、牲畜、水生动物的配种和疾病防治。盐城市盐都银宝利华农机服务有限公司享受上述税收优惠政策。

根据《财政部税务总局关于先进制造业企业增值税加计抵减政策的公告》（财政部 税务总局公告2023年第43号）规定：（1）自2023年1月1日至2027年12月31日，允许先进制造业企业按照当期可抵扣进项税额加计5%抵减应纳增值税税额（以下称加计抵减政策）。（2）先进制造业企业按照当期可抵扣进项税额的5%计提当期加计抵减额。按照现行规定不得从销项税额中抵扣的进项税额，不得计提加计抵减额；已计提加计抵减额的进项税额，按规定作进项税额转出的，应在进项税额转出当期，相应调减加计抵减额。

根据《财政部税务总局关于建筑服务等营改增试点政策的通知》（财税〔2017〕58号）第四条规定：纳税人采取转包、出租、互换、转让、入股等方式将承包地流转给农业生产者用于农业生产，免征增值税。

根据《财政部国家税务总局关于核电行业税收政策有关问题的通知》（财税〔2008〕38号）第一条规定：（一）核力发电企业生产销售电力产品，自核电机组正式商业投产次月起15个年度内，统一实行增值税先征后退政策，退还比例分三个阶段逐级递减。具体退还比例为：1.自正式商业投产次月起5个年度内，退还比例为已入库税款的75%；2.自正式商业投产次月起的第6至第10个年度内，退还比例为已入库税款的70%；3.自正式商业投产次月起的第11至第15个年度内，退还比例为已入库税款的55%；4.自正式商业投产次月起满15个年度以后，不再实行增值税先征后退政策。根据《财政部 海关总署 税务总局关于调整风力发电等增值税政策的公告》（财政部海关总署税务总局公告2025年第10号）规定：2025年10月31日前已正式商业投产的核电机组，继续按照《财政部国家税务总局关于核电行业税收政策有关问题的通知》（财税〔2008〕38号）有关增值税规定执行；2025年10月31日前国务院已核准但尚未正式商业投产的核电机组，核力发电企业生产销售电力产品，自正式商业投产次月起10个年度内，实行增值税先征后退政策，退税比例为已入库税款的50%，其他增值税规定继续按照《财政部 国家税务总局关于核电行业税收政策有关问题的通知》（财税〔2008〕38号）执行。2025年11月1日后核准的核电机组，不再实行增值税先征后退政策。

根据《财政部税务总局关于明确增值税小规模纳税人减免增值税等政策的公告》（财政部税务总局公告2023年第1号）（1）自2023年1月1日至2023年12月31日，对月销售额10万元以下（含本数）的增值税小规模纳税人，免征增值税。（2）自2023年1月1日至2023年12月31日，增值税小规模纳税人适用3%征收率的应税销售收入，减按1%征收率征收增值税；适用3%预征率的预缴增值税项目，减按1%预征率预缴增值

税。根据《财政部税务总局关于增值税小规模纳税人减免增值税政策的公告》（财政部税务总局公告 2023 年第 19 号），上述优惠执行至 2027 年 12 月 31 日。盐城市鹿鸣现代农业发展有限公司、盐城市顺兴工程项目管理有限公司享受上述税收优惠政策。

（2）六税两费

根据《财政部税务总局关于进一步实施小微企业“六税两费”减免政策的公告》（财政部税务总局公告 2022 年第 10 号）、《国家税务总局关于进一步实施小微企业“六税两费”减免政策有关征管问题的公告》（国家税务总局公告 2022 年第 3 号），江苏省财政厅、国家税务总局江苏省税务局经省政府同意，于 2022 年 3 月 22 日发布公告，自 2022 年 1 月 1 日至 2024 年 12 月 31 日，对增值税小规模纳税人、小型微利企业和个体工商户按照税额 50% 减征资源税、城市维护建设税、房产税、城镇土地使用税、印花税（不含证券交易印花税）、耕地占用税和教育费附加、地方教育附加。

根据《财政部税务总局关于进一步支持小微企业和个体工商户发展有关税费政策的公告》（财政部税务总局公告 2023 年第 12 号），自 2023 年 1 月 1 日至 2027 年 12 月 31 日，对增值税小规模纳税人、小型微利企业和个体工商户减半征收资源税（不含水资源税）、城市维护建设税、房产税、城镇土地使用税、印花税（不含证券交易印花税）、耕地占用税和教育费附加、地方教育附加。盐城市鹿鸣现代农业发展有限公司、江苏农宝斋农业科技有限公司、江苏银宝林业有限公司、江苏银宝高新农业有限公司、江苏银宝亭粮农业发展有限公司、江苏宝都农业发展有限公司、银然洋（盐城）绿色生态有限公司、盐城银宝恩微食品科技有限公司、盐城市盐之有味供应链管理有限公司、江苏银宝电子商务有限公司享受上述税收优惠。

（3）研发费用加计扣除

根据《财政部税务总局关于进一步完善研发费用税前加计扣除政策的公告》（2023 年第 7 号），企业开展研发活动中实际发生的研发费用，未形成无形资产计入当期损益的，在按规定据实扣除的基础上，自 2023 年 1 月 1 日起，再按照实际发生额的 100% 在税前加计扣除；形成无形资产的，自 2023 年 1 月 1 日起，按照无形资产成本的 200% 在税前摊销。盐城市水利勘测设计研究院有限公司享受上述税收优惠。

五、合并财务报表项目注释

1、货币资金

项目	期末余额	期初余额
库存现金	15,008.60	91,329.72
银行存款	617,562,776.91	599,200,892.61
其他货币资金	210,562,778.31	310,790,858.11
合计	828,140,563.82	910,083,080.44

2、交易性金融资产

项目	期末余额	期初余额
理财产品	2,200,000.00	
合计	2,200,000.00	

3、应收票据

票据种类	期末余额			期初余额		
	账面余额	坏账准备	账面价值	账面余额	坏账准备	账面价值
银行承兑汇票	220,000.00		220,000.00	1,878,267.72		1,878,267.72
合计	220,000.00		220,000.00	1,878,267.72		1,878,267.72

4、应收账款

(1) 按账龄披露

账龄	期末余额	期初余额
1年以内	878,430,140.09	758,465,783.94
1至2年	134,183,419.85	125,282,482.43
2至3年	27,959,630.33	1,415,148,117.54
3至4年	75,233,381.79	82,295,568.41
4至5年	78,094,028.15	2,640,295.71
5年以上	200,234,745.74	201,029,545.74
小计	1,394,135,345.95	2,584,861,793.77
减：坏账准备	170,089,318.64	148,759,727.60
合计	1,224,046,027.31	2,436,102,066.17

(2) 按坏账计提方法分类披露

类别	账面余额		期末余额		账面价值
	金额	比例(%)	金额	坏账准备 预期信用 损失率(%)	
按单项计提坏账准备	79,661,363.02	5.71	49,810,306.12	62.53	29,851,056.90
按组合计提坏账准备	1,314,473,982.93	94.29	120,279,012.52	9.15	1,194,194,970.41

类别	账面余额		期末余额		账面价值
	金额	比例(%)	金额	坏账准备 预期信用 损失率(%)	
其中：					
逾期账龄组合	916,123,481.85	65.71	120,279,012.52	13.13	795,844,469.33
其他组合	398,350,501.08	28.58			398,350,501.08
合计	1,394,135,345.95	100.00	170,089,318.64	12.20	1,224,046,027.31

续：

类别	账面余额		期初余额		账面价值
	金额	比例(%)	金额	坏账准备 预期信 用损失 率(%)	
按单项计提坏账准备	79,686,809.02	3.08	49,835,752.12	62.54	29,851,056.90
按组合计提坏账准备	2,505,174,984.75	96.92	98,923,975.48	3.95	2,406,251,009.27
其中：					
逾期账龄组合	721,833,070.04	27.93	98,923,975.48	13.70	622,909,094.56
其他组合	1,783,341,914.71	68.99			1,783,341,914.71
合计	2,584,861,793.77	100.00	148,759,727.60	5.76	2,436,102,066.17

按单项计提坏账准备：

名称	期末余额			计提理由
	账面余额	坏账准备	预期信用 损失率(%)	
芜湖市馋丫头食品科 技股份有限公司	16,047,049.07	3,098,547.49	19.31	按判决书计提
杨爱军	2,350,200.00	2,350,200.00	100.00	诉讼终止执行
吉邵联	2,081,058.50	2,081,058.50	100.00	诉讼终止执行
徐州市盐业有限公司	1,383,835.46	1,383,835.46	100.00	诉讼终止执行

名称	期末余额			计提理由
	账面余额	坏账准备	预期信用损失率（%）	
江苏金益集团有限公司	1,046,564.56	1,046,564.56	100.00	诉讼终止执行
夏兴华	1,018,150.00	1,018,150.00	100.00	诉讼终止执行
连云港滩涂开发公司	829,316.68	829,316.68	100.00	诉讼终止执行
江苏省盐业集团宿迁有限公司	721,125.08	721,125.08	100.00	诉讼终止执行
安徽省盐业集团有限公司	686,117.15	686,117.15	100.00	诉讼终止执行
江苏省盐业集团南京有限公司等 32 家小额应收账款	5,413,946.10	5,413,946.10	100.00	诉讼终止执行
睢宁新农汇及与该项目相关的多家单位	48,084,000.42	31,181,445.10	64.85	按评估值计提
合计	79,661,363.02	49,810,306.12	62.53	

续：

名称	期初余额			计提理由
	账面余额	坏账准备	预期信用损失率（%）	
芜湖市馋丫头食品科技股份有限公司	16,047,049.07	3,098,547.49	19.31	按判决书计提
杨爱军	2,370,200.00	2,370,200.00	100.00	诉讼终止执行
吉邵联	2,081,058.50	2,081,058.50	100.00	诉讼终止执行
江苏省盐业集团徐州有限公司	1,383,835.46	1,383,835.46	100.00	诉讼终止执行
江苏省金益集团	1,046,564.56	1,046,564.56	100.00	诉讼终止执行
夏兴华	1,018,150.00	1,018,150.00	100.00	诉讼终止执行
连云港滩涂开发公司	829,316.68	829,316.68	100.00	诉讼终止执行
江苏省盐业集团宿迁有限公司	721,125.08	721,125.08	100.00	诉讼终止执行
安徽省盐业集团有限公司	686,117.15	686,117.15	100.00	诉讼终止执行

名称	期初余额			计提理由
	账面余额	坏账准备	预期信用损失率(%)	
江苏省盐业集团南京有限公司等32家小额应收账款	5,419,392.10	5,419,392.10	100.00	诉讼终止执行
睢宁新农汇及与该项目相关的多家单位	48,084,000.42	31,181,445.10	64.85	按评估值计提
合计	79,686,809.02	49,835,752.12	62.54	

按组合计提坏账准备:

组合计提项目: 逾期账龄组合

逾期账龄	期末余额			期初余额		
	应收账款	坏账准备	预期信用损失率(%)	应收账款	坏账准备	预期信用损失率(%)
逾期1年以内	656,451,415.92	19,693,542.47	3.00	484,807,725.51	14,544,231.77	3.00
逾期1-2年	122,510,879.78	18,376,631.97	15.00	112,921,652.59	16,938,247.89	15.00
逾期2-3年	25,552,844.06	8,943,495.42	35.00	71,775,193.66	25,119,216.50	35.00
逾期3-4年	66,961,305.77	33,480,652.88	50.00	18,164,230.92	9,082,115.46	50.00
逾期4-5年	13,892,418.67	9,030,072.13	65.00	2,640,295.71	1,716,192.21	65.00
逾期5年以上	30,754,617.65	30,754,617.65	100.00	31,523,971.65	31,523,971.65	100.00
合计	916,123,481.85	120,279,012.52	13.13	721,833,070.04	98,923,975.48	13.70

(3) 本期计提、收回或转回的坏账准备情况

项目	坏账准备金额
期初余额	148,759,727.60
本期计提	24,653,260.31
本期收回或转回	3,323,669.27
期末余额	170,089,318.64

(4) 按欠款方归集的应收账款期末余额前五名单位情况

单位名称	应收账款期末余额	占应收账款期末余额合计数的比例%	坏账准备期末余额
盐城市财政局	163,601,700.00	11.73	
国网江苏省电力公司	111,602,844.53	8.01	
南京远望富硒农产品有限责任公司	51,079,505.90	3.66	1,532,385.18
云南农垦供应链管理有限公司	39,913,150.00	2.86	1,197,394.50
云南农垦物流有限公司	39,899,100.00	2.86	1,196,973.00
合计	406,096,300.43	29.12	3,926,752.68

5、应收款项融资

项目	期末余额	期初余额
应收票据	21,330,500.02	59,741,700.08
合计	21,330,500.02	59,741,700.08

6、预付款项

(1) 预付款项按账龄披露

账龄	期末余额		期初余额	
	金额	比例%	金额	比例%
1年以内	321,250,912.53	98.71	103,067,276.57	91.66
1至2年	1,634,337.13	0.50	7,163,424.38	6.37
2至3年	547,424.38	0.17	1,248,148.22	1.11
3至4年	1,071,851.03	0.33	126,721.64	0.11
4至5年	126,721.64	0.04	829,294.03	0.74
5年以上	831,370.31	0.25	2,076.28	0.01
合计	325,462,617.02	100.00	112,436,941.12	100.00

(2) 按预付对象归集的预付款项期末余额前五名单位情况

单位名称	预付款项期末余额	占预付款项期末余额合计数的比例%
中铁十二局集团电气化工程有限公司	133,451,298.26	41.00
江苏宜合万晟实业有限公司	69,749,955.00	21.43
盐城市大丰区川东粮食收储有限公司	22,637,960.00	6.96

单位名称	预付款项期末余额	占预付款项期末余额合计数的比例%
江苏海粮农业集团有限公司	17,010,000.00	5.23
江苏新蕾麦芽有限公司	9,981,000.00	3.07
合计	252,830,213.26	77.69

7、其他应收款

项目	期末余额	期初余额
应收利息		
应收股利	8,684,138.17	8,465,388.17
其他应收款	2,688,850,682.64	2,093,646,176.47
合计	2,697,534,820.81	2,102,111,564.64

(1) 应收利息

① 应收利息分类

项目	期末余额	期初余额
委托贷款	49,805.85	49,805.85
小计	49,805.85	49,805.85
减：坏账准备	49,805.85	49,805.85
合计		

② 坏账准备计提情况

坏账准备	第一阶段	第二阶段	第三阶段	合计
	未来 12 个月预期信用损失	整个存续期预期信用损失(未发生信用减值)	整个存续期预期信用损失(已发生信用减值)	
期初余额			49,805.85	49,805.85
期初余额在本期				
--转入第二阶段				
--转入第三阶段				
--转回第二阶段				
--转回第一阶段				
本期计提				
本期转回				

本期转销		
本期核销		
其他变动		
期末余额	49,805.85	49,805.85

(2) 应收股利

被投资单位	期末余额	期初余额
江苏盐城水利建设有限公司	5,031,250.00	4,812,500.00
江苏建湖农村商业银行股份有限公司	2,434,383.96	2,434,383.96
江苏盐城农村商业银行股份有限公司	1,218,504.21	1,218,504.21
小计	8,684,138.17	8,465,388.17
减：坏账准备		
合计	8,684,138.17	8,465,388.17

(3) 其他应收款

①按账龄披露

账龄	期末余额	期初余额
1年以内	666,477,033.86	895,839,466.47
1至2年	769,179,686.44	331,449,208.73
2至3年	261,066,322.13	194,082,710.52
3至4年	498,337,102.75	80,573,089.86
4至5年	55,652,505.04	251,657,162.91
5年以上	637,362,131.31	479,629,542.89
小计	2,888,074,781.53	2,233,231,181.38
减：坏账准备	199,224,098.89	139,585,004.91
合计	2,688,850,682.64	2,093,646,176.47

②坏账准备计提情况

坏账准备	第一阶段	第二阶段	第三阶段	合计
	未来12个月预期信用损失	整个存续期预期信用损失(未发生信用减值)	整个存续期预期信用损失(已发生信用减值)	
期初余额	4,612,453.65	5,500,458.53	129,472,092.73	139,585,004.91

坏账准备	第一阶段	第二阶段	第三阶段	合计
	未来12个月预期信用损失	整个存续期预期信用损失(未发生信用减值)	整个存续期预期信用损失(已发生信用减值)	
期初余额在本期				
-转入第二阶段	-573,312.60	573,312.60		
-转入第三阶段		-6,597,802.79	6,597,802.79	
-转回第二阶段				
-转回第一阶段				
本期计提	49,783,139.16	6,024,490.19	6,981,673.07	62,789,302.42
本期转回			3,150,208.44	3,150,208.44
本期转销				
本期核销				
其他变动				
期末余额	53,822,280.21	5,500,458.53	139,901,360.15	199,224,098.89

③坏账准备的情况

类别	期初余额	本期变动额			期末余额
		计提	收回或转回	转销或核销 其他变动	
组合计提	28,764,048.15	4,406,497.08	2,350,978.90		30,819,566.33
单项计提	110,820,956.76	58,382,805.34	799,229.54		168,404,532.56
合计	139,585,004.91	62,789,302.42	3,150,208.44		199,224,098.89

④按欠款方归集的其他应收款期末余额前五名单位情况

单位名称	款项性质	其他应收款期末余额	账龄	占其他应收款期末余额合计数的比例(%)	坏账准备期末余额
响水县新港建设发展有限公司	往来款	421,720,840.35	1-2年 57,257,442.27元, 3-4年 364,463,398.08元	14.60	
射阳县财政局	往来款	260,000,000.00	1年以内 125,000,000元, 2-3年 129,800,000元, 4-5年 5,200,000.00元	9.00	

单位名称	款项性质	其他应收款期末余额	账龄	占其他应收款期末余额合计数的比例 (%)	坏账准备期末余额
盐城燕舞商城有限公司	往来款	185,992,973.33	1-2年 185,992,973.33元	6.44	
江苏润海置业有限公司	往来款	165,560,300.00	1-2年 165,560,300.00元	5.73	
盐城清水绿岸净水集团有限公司	往来款	155,628,139.33	1-2年 155,628,139.33元	5.39	
合计		1,188,902,253.01		41.16	

8、存货

(1) 存货分类

项目	期末余额		期初余额	
	账面余额	跌价准备/合同履约成本减值准备	账面余额	跌价准备/合同履约成本减值准备
开发成本	152,032,645.26		152,032,645.26	
工程成本	32,667,498.08		32,667,498.08	
原材料	82,250,863.19		82,250,863.19	
库存商品	1,026,156,522.70	598,572.88	1,025,557,949.82	990,020,337.48
在产品	132,186,935.14		132,186,935.14	
周转材料	7,328,572.29		7,328,572.29	
发出商品	2,844,751.62		2,844,751.62	
低值易耗品	263,408.49		263,408.49	
开发产品	14,452,393.33		14,452,393.33	
合同履约成本	3,508,181.54		3,508,181.54	
消耗性生物资产	14,006,844.44		14,006,844.44	
高标准农田	98,876,880.65		98,876,880.65	
生产成本	2,372,726.42		2,372,726.42	
合计	1,568,948,223.15	598,572.88	1,568,349,650.27	2,480,309,726.50

江苏银保控股集团
2025年度财务报表附注（除特别注明外，金额单位为人民币元）

被投资单位	期初余额(账面价值)	减值准备						期末余额(账面价值)	减值准备期末余额
		期初余额	增加投资	减少投资	权益法下确认的投资损益	本期增减变动	其他权益变动		
江苏省东泰盐业投资管理有限公司	18,537,939.63				-94,969.20		18,442,970.43		
江苏瑞泰盐业有限公司	18,958,302.04				3,470,144.37		22,428,446.41		
江苏盐阜银宝水产养殖有限公司	29,887,034.01						24,905,861.68	4,981,172.33	
江苏光明银宝乳业有限公司	144,954,084.53				2,148,375.97		147,102,460.50		
江苏盐城水利建设有限公司	64,963,486.91				9,678,713.82		69,610,950.73		
江苏建湖农村商业银行股份有限公司	200,751,308.60				18,227,524.87	-578,457.99	215,347,214.24		
江苏盐城农村商业银行股份有限公司	176,768,922.01				10,096,862.34	-9,545,311.84	176,027,024.23		

江苏银宝控股集团有限公司
2025年度财务报表附注（除特别注明外，金额单位为人民币元）

被投资单位	期初余额(账面价值)	减值准备期初余额	本期增减变动					期末余额(账面价值)	减值准备期末余额
			追加投资	减少投资	权益法下确认的投资损益	其他综合收益调整	其他权益变动		
江苏雨润银宝良种猪繁育有限公司	21,932,277.44				-39,744.96			21,892,532.48	
江苏天邦银宝食品有限公司	1,788,508.20				-134.92			1,788,373.28	
江苏蓝色种业实业有限公司			5,000,000.00		-19,543.90			4,980,456.10	
合计	678,541,863.37		5,000,000.00		43,467,228.39	-10,123,769.83		702,526,290.08	4,981,172.33
									-9,377,859.52
									-4,981,172.33

11、其他权益工具投资

项目	期末余额	期初余额
盐城市城南新区海融农村小额贷款有限公司	12,000,000.00	12,000,000.00
江苏金创融资再担保股份有限公司	5,000,000.00	5,000,000.00
国采盛麟电子商务有限公司	500,000.00	500,000.00
江苏维尔思环境工程股份有限公司	2,500,000.00	2,500,000.00
盐城联东银宝实业有限公司	8,500,000.00	8,500,000.00
合计	28,500,000.00	28,500,000.00

12、其他非流动金融资产

项目	期末余额	期初余额
以公允价值计量且其变动计入当期损益的金融资产	192,536,584.92	145,966,564.38
其中：江苏惠泉黄海穗禾产业投资基金（有限合伙）	49,796,584.92	52,696,564.38
盐城市产业投资母基金一期合伙（有限合伙）	42,000,000.00	30,000,000.00
盐城市战略性新兴产业母基金合伙企业（有限合伙）	9,450,000.00	1,000,000.00
盐城农科股权投资基金合伙企业（有限合伙）	91,290,000.00	62,270,000.00
合计	192,536,584.92	145,966,564.38

13、投资性房地产

（1）按公允价值计量的投资性房地产

项目	房屋、建筑物	土地使用权	合计
一、期初余额	424,394,962.61	7,020,160,162.60	7,444,555,125.21
二、本期变动			
加：外购			
存货\固定资产\在建工程转入	46,600,194.78		46,600,194.78
无形资产转入	4,871,821.30		4,871,821.30
其他流动资产转入	16,621,623.51		16,621,623.51

项目	房屋、建筑物	土地使用权	合计
企业合并增加			
减：处置			
企业合并减少			
其他转出	4,100,753.22		4,100,753.22
公允价值变动	-30,065,442.21	124,737,422.60	94,671,980.39
三、期末余额	458,322,406.77	7,144,897,585.20	7,603,219,991.97

(2) 未办妥产权证书的情况

项目	账面价值	未办妥产权证书原因
大庆东路农委临街小楼	5,216,200.15	正在办理中
大丰万佳城市广场房产	31,998,554.91	正在办理中

14、固定资产

项目	期末余额	期初余额
固定资产	2,780,574,043.18	2,572,953,141.83
合计	2,780,574,043.18	2,572,953,141.83

① 固定资产情况

项目	房屋及建筑物	机器设备	运输设备	电子设备	其他设备	合计
一、账面原值：						
1.期初余额	1,879,138,681.78	1,463,260,462.45	31,512,281.87	85,550,502.57	82,684,098.55	3,542,146,027.22
2.本期增加金额	231,482,404.09	128,804,683.54	1,871,025.21	22,067,086.98	3,672,139.18	387,897,339.00
(1) 购置	6,997,979.45	8,833,739.00	1,871,025.21	2,232,041.17	3,672,139.18	23,606,924.01
(2) 在建工程转入	224,484,424.64	119,970,944.54		19,835,045.81		364,290,414.99
(3) 企业合并增加						
3.本期减少金额	50,888,088.94	75,148.32	511,038.00	37,190.00	349,744.64	51,861,209.90
(1) 处置或报废	526,695.55	75,148.32	511,038.00	7,550.00	349,744.64	1,470,176.51
(2) 企业合并减少				29,640.00		29,640.00
(3) 转投资性房地产	50,361,393.39					50,361,393.39
4.期末余额	2,059,732,996.93	1,591,989,997.67	32,872,269.08	107,580,399.55	86,006,493.09	3,878,182,156.32
二、累计折旧						
1.期初余额	402,865,017.53	426,668,045.48	22,412,459.07	60,525,024.77	53,655,855.34	966,126,402.19

项目	房屋及建筑物	机器设备	运输设备	电子设备	其他设备	合计
2.本期增加金额	39,290,376.70	75,284,020.64	3,126,832.18	7,310,724.75	8,175,742.97	133,187,697.24
(1) 计提	39,290,376.70	75,284,020.64	3,126,832.18	7,310,724.75	8,175,742.97	133,187,697.24
(2) 其他增加						
3.本期减少金额	3,892,850.19	16,511.54	495,706.86	35,143.50	332,257.40	4,772,469.49
(1) 处置或报废	131,651.58	16,511.54	495,706.86	6,985.50	332,257.40	983,112.88
(2) 企业合并减少				28,158.00		28,158.00
(3) 转投资性房地产	3,761,198.61					3,761,198.61
4.期末余额	438,262,544.04	501,935,554.58	25,043,584.39	67,800,606.02	61,499,340.91	1,094,541,629.94
三、减值准备						
1.期初余额	635,843.76	2,372,697.06	22,706.95	35,235.43		3,066,483.20
2.本期增加金额						
(1) 计提						
(2) 其他增加						
3.本期减少金额						
(1) 处置或报废						
(2) 其他减少						
4.期末余额	635,843.76	2,372,697.06	22,706.95	35,235.43		3,066,483.20
四、账面价值						
1.期末账面价值	1,620,834,609.13	1,087,681,746.03	7,805,977.74	39,744,558.10	24,507,152.18	2,780,574,043.18
2.期初账面价值	1,475,637,820.49	1,034,219,719.91	9,077,115.85	24,990,242.37	29,028,243.21	2,572,953,141.83

15、在建工程

项目	期末余额	期初余额
在建工程	1,913,180,749.98	755,058,172.88
合计	1,913,180,749.98	755,058,172.88

①在建工程明细

项目	期末余额			期初余额		
	账面余额	减值准备	账面净值	账面余额	减值准备	账面净值
九支河绿化景观	30,548,580.40		30,548,580.40	30,548,580.40		30,548,580.40
粮食物流等项目	75,021,634.44		75,021,634.44	194,574,355.10		194,574,355.10
银宝综合商务楼	6,002,622.64		6,002,622.64	5,675,486.56		5,675,486.56

项目	期末余额		期初余额			
	账面余额	减值准备	账面净值	账面余额	减值准备	账面净值
银宝国际生态渔村建设项目	3,365,487.99		3,365,487.99	3,365,487.99		3,365,487.99
达阳公司基础设施完善绿化工程	2,343,562.00		2,343,562.00	2,766,055.08		2,766,055.08
发阳精品渔业示范园	1,565,792.96		1,565,792.96	1,565,792.96		1,565,792.96
三圩工区生态盐改造项目				431,696.96		431,696.96
央厨工程	29,719,705.84		29,719,705.84	29,719,705.84		29,719,705.84
12万吨矿卤日晒盐项目				15,780,956.74		15,780,956.74
2020年海精盐厂技改扩能项目	60,200,671.14		60,200,671.14	233,842,493.93		233,842,493.93
盐业基地及文旅项目	1,192,404.88		1,192,404.88	1,192,404.88		1,192,404.88
滨淮镇年出栏10万头育肥猪场项目				8,861,686.50		8,861,686.50
建湖上冈树新村年出栏15万头育肥猪场项目	3,302,006.69		3,302,006.69	3,302,006.69		3,302,006.69
响水老舍大口村年出栏20万头育肥猪场项目	5,301,426.04		5,301,426.04	5,301,426.04		5,301,426.04
菊花公司新建厂房设备	13,427,910.20		13,427,910.20	4,708,020.32		4,708,020.32
集中连片内陆养殖池塘标准化改造和尾水治理	32,149,331.95		32,149,331.95	32,219,743.39		32,219,743.39
零星工程	17,162,475.91		17,162,475.91	20,051,555.55		20,051,555.55
15万吨麦芽工程	156,998,845.70		156,998,845.70	56,680,680.86		56,680,680.86
射阳盐场兴阳管理区7800亩池塘标准化改造项目	433,026.74		433,026.74	160,988.68		160,988.68
道路维修工程	319,467.46		319,467.46	227,535.99		227,535.99
盐田改淡水用地项目	104,910,189.33		104,910,189.33	76,508,574.70		76,508,574.70

项目	期末余额		期初余额			
	账面余额	减值准备	账面净值	账面余额	减值准备	账面净值
射阳盐场海堤巩固完善工程	40,118,539.85		40,118,539.85	1,473,440.59		1,473,440.59
冷链物流仓储项目	12,916,254.74		12,916,254.74	12,914,497.57		12,914,497.57
顺泰农场数字农场管理服务系统项目	13,769.60		13,769.60	13,769.60		13,769.60
西伏河项目设计	66,981.14		66,981.14	90,358.31		90,358.31
分布式光伏项目	649,229.37		649,229.37	258,681.64		258,681.64
452MW 风光渔一体项目	67,560,916.30		67,560,916.30	90,076.44		90,076.44
射阳盐场兴阳管理区集中连片内陆养殖池塘标准化改造和尾水治理项目（二期）	11,789,178.06		11,789,178.06	4,100,178.94		4,100,178.94
校企产学合作项目				2,898,320.19		2,898,320.19
排水河疏浚工程发阳旺阳管理区	693,360.45		693,360.45	693,360.45		693,360.45
冬瓜蓉项目	13,877,050.73		13,877,050.73	5,040,253.99		5,040,253.99
银宝海粮面粉厂改造工程	52,742,895.54		52,742,895.54			
射阳盐场顺泰路改造工程	2,430,627.61		2,430,627.61			
海精盐厂升级改造项 目	124,078,029.57		124,078,029.57			
套子口养殖区 15000 亩池塘标准化改造	19,313,285.75		19,313,285.75			
立体式光伏项目	1,021,692,831.75		1,021,692,831.75			
困难立地造林绿化示 范项目	487,547.17		487,547.17			
鹿鸣公司池塘尾水治 理项目	785,110.04		785,110.04			
合计	1,913,180,749.98		1,913,180,749.98	755,058,172.88		755,058,172.88

②重要在建工程项目变动情况

工程名称	期初余额	本期增加	转入固定资产	合并减少	其他减少	期末余额
------	------	------	--------	------	------	------

工程名称	期初余额	本期增加	转入固定资产	合并减少	其他减少	期末余额
粮物流等项目	194,574,355.10	45,092,936.59	164,312,279.31		333,377.94	75,021,634.44
三圩工区生态盐改造项目	431,696.96	226,900.00	658,596.96			
12万吨矿卤日晒盐项目	15,780,956.74	5,722,947.51	21,503,904.25			
2020年海精盐厂技改扩能项目	233,842,493.93	9,070,050.48	72,370,787.77		110,341,085.50	60,200,671.14
菊花公司新建厂房设备	4,708,020.32	1,180,001.10	-7,539,888.78			13,427,910.20
射阳盐场100MWp农（渔）光互补项目		104,891,984.83	104,891,984.83			
盐田改淡水用地项目	76,508,574.70	28,401,614.63				104,910,189.33
零星工程	20,051,555.55	5,871,858.34	7,609,581.05		1,151,356.93	17,162,475.91
15万吨麦芽工程	56,680,680.86	100,318,164.84				156,998,845.70
顺泰农场数字农场管理服务系统项目	13,769.60	483,169.60	483,169.60			13,769.60
452MW风光渔一体项目	90,076.44	67,470,839.86				67,560,916.30
银宝海粮面粉厂改造工程		52,742,895.54				52,742,895.54
海精盐厂升级改造项 目		124,078,029.57				124,078,029.57
立体式光伏项目		1,021,692,831.75				1,021,692,831.75
合计	602,682,180.20	1,567,244,224.64	364,290,414.99		111,825,820.37	1,693,810,169.48

16、生产性生物资产

采用成本计量模式的生产性生物资产

项目	种植业	畜牧养殖业	合计
一、账面原值			
1.期初余额	10,943,953.48	191,137,030.64	202,080,984.12
2.本期增加金额		37,982,821.68	37,982,821.68
(1) 外购		87,083.20	87,083.20
(2) 自行培育		37,895,738.48	37,895,738.48
(3) 企业合并增加			
3.本期减少金额		54,717,832.13	54,717,832.13
(1) 处置		54,717,832.13	54,717,832.13

项目	种植业	畜牧养殖业	合计
(2) 企业合并减少			
4.期末余额	10,943,953.48	174,402,020.19	185,345,973.67
二、累计折旧			
1.期初余额	4,575,062.78	37,989,169.93	42,564,232.71
2.本期增加金额	1,773,600.00	21,558,409.54	23,332,009.54
(1) 计提	1,773,600.00	21,558,409.54	23,332,009.54
(2) 企业合并增加			
3.本期减少金额		16,107,343.21	16,107,343.21
(1) 处置		16,107,343.21	16,107,343.21
(2) 企业合并减少			
4.期末余额	6,348,662.78	43,440,236.26	49,788,899.04
三、减值准备			
1.期初余额			
2.本期增加金额			
(1) 计提			
(2) 企业合并增加			
3.本期减少金额			
(1) 处置			
(2) 企业合并减少			
4.期末余额			
四、账面价值			
1.期末账面价值	4,595,290.70	130,961,783.93	135,557,074.63
2.期初账面价值	6,368,890.70	153,147,860.71	159,516,751.41

17、使用权资产

项目	房屋及建筑物	合计
一、账面原值:		
1.期初余额	11,973,925.95	11,973,925.95
2.本期增加金额		
(1) 新增租赁		
(2) 企业合并增加		

项目	房屋及建筑物	合计
(iii) 其他		
3.本期减少金额		
(i) 租赁到期		
(ii) 企业合并减少		
(iii) 其他		
4.期末余额	11,973,925.95	11,973,925.95
二、累计折旧		
1.期初余额	7,050,333.40	7,050,333.40
2.本期增加金额	1,406,740.80	1,406,740.80
(i) 计提	1,406,740.80	1,406,740.80
(ii) 企业合并增加		
3.本期减少金额		
(i) 租赁到期		
(ii) 企业合并减少		
4.期末余额	8,457,074.20	8,457,074.20
三、减值准备		
1.期初余额		
2.本期增加金额		
(i) 计提		
(ii) 企业合并增加		
3.本期减少金额		
(i) 租赁到期		
(ii) 企业合并减少		
4.期末余额		
四、账面价值		
1.期末账面价值	3,516,851.75	3,516,851.75
2.期初账面价值	4,923,592.55	4,923,592.55

18、无形资产

① 无形资产明细

项目	土地使用权	软件	专利技术	合计
一、账面原值				
1.期初余额	6,487,619,605.66	19,278,967.24	39,000,000.00	6,545,898,572.90
2.本期增加金额	1,227,458,007.47	301,075.69	10,000.00	1,227,769,083.16
(1) 购置	469,525,582.29	301,075.69	10,000.00	469,836,657.98
(2) 内部研发				
(3) 企业合并增加				
(4) 政府划拨	757,932,425.18			757,932,425.18
3.本期减少金额	5,314,714.30			5,314,714.30
(1) 处置				
(2) 失效且终止确认的部分				
(3) 转入投资性房地产	5,314,714.30			5,314,714.30
4.期末余额	7,709,762,898.83	19,580,042.93	39,010,000.00	7,768,352,941.76
二、累计摊销				
1.期初余额	17,565,324.95	4,715,439.71	10,589,423.02	32,870,187.68
2.本期增加金额	4,171,362.71	2,985,977.31	3,727,673.11	10,885,013.13
(1) 计提	4,171,362.71	2,985,977.31	3,727,673.11	10,885,013.13
(2) 企业合并增加				
3.本期减少金额	442,893.00			442,893.00
(1) 处置				
(2) 失效且终止确认的部分				
(3) 转入投资性房地产	442,893.00			442,893.00
4.期末余额	21,293,794.66	7,701,417.02	14,317,096.13	43,312,307.81
三、减值准备				
1.期初余额				
2.本期增加金额				
(1) 计提				
(2) 企业合并增加				
3.本期减少金额				

项目	土地使用权	软件	专利技术	合计
(1) 处置				
(2) 企业合并减少				
4. 期末余额				
四、账面价值				
1. 期末账面价值	7,688,469,104.17	11,878,625.91	24,692,903.87	7,725,040,633.95
2. 期初账面价值	6,470,054,280.71	14,563,527.53	28,410,576.98	6,513,028,385.22

② 未办妥产权证书的情况

项目	账面价值	未办妥产权证书原因
新能源风机	87,605.03	正在办理中
合计	87,605.03	

19、商誉

被投资单位名称或形成商誉的事项	期初余额	本期增加	本期减少	期末余额
盐城乾能太阳能发电有限公司	4,152,858.59			4,152,858.59
江苏鑫勒电气科技有限公司	550,000.00			550,000.00
合计	4,702,858.59			4,702,858.59

20、长期待摊费用

项目	期初余额	本期增加	本期减少		期末余额
			本期摊销	其他减少	
装修费	9,570,890.35	20,937,482.12	5,107,334.06		25,401,038.41
流转农用地修筑费用	9,563,792.87	8,534,721.21	1,188,373.80		16,910,140.28
绿化工程	1,338,679.92	7,580,018.46	6,758,990.26		2,159,708.12
合计	20,473,363.14	37,052,221.79	13,054,698.12		44,470,886.81

21、递延所得税资产与递延所得税负债

(1) 未经抵销的递延所得税资产和递延所得税负债

项目	期末余额		期初余额	
	可抵扣/应纳税暂时性差异	递延所得税资产/负债	可抵扣/应纳税暂时性差异	递延所得税资产/负债

项目	期末余额		期初余额	
	可抵扣/应纳税暂时性差异	递延所得税资产/负债	可抵扣/应纳税暂时性差异	递延所得税资产/负债
递延所得税资产：				
资产减值准备	367,868,534.92	91,967,133.73	282,571,788.84	70,642,947.21
未发放的绩效工资	2,760,779.35	690,194.84	2,760,779.35	690,194.84
租赁负债	3,062,236.37	765,559.09	4,484,641.33	1,121,160.33
小计	373,691,550.64	93,422,887.66	289,817,209.52	72,454,302.38
递延所得税负债：				
投资性房地产公允价值变动	282,612,011.03	70,653,002.76	194,939,240.79	48,734,810.20
固定资产、无形资产、抵债资产等转换为以公允价值模式计量的投资性房地产转换日公允价值大于账面价值部分	1,624,346,087.29	406,086,521.80	1,617,346,877.14	404,336,719.27
使用权资产	3,516,851.76	879,212.94	4,923,592.55	1,230,898.14
其他权益工具	54,210,909.80	13,552,727.46	54,210,909.80	13,552,727.46
小计	1,964,685,859.88	491,171,464.96	1,871,420,620.28	467,855,155.07

(2) 未确认递延所得税资产明细

项目	期末余额	期初余额
可抵扣暂时性差异	63,409,241.92	62,731,172.73
合计	63,409,241.92	62,731,172.73

22、其他非流动资产

项目	期末余额		期初余额	
	账面余额	减值准备	账面余额	减值准备
抵债资产	108,296,705.50		118,707,007.27	
建湖县城房地产（注1）	291,114,428.06		282,890,400.00	
预付购房款	44,636,033.34		45,442,566.67	

项目	期末余额		期初余额			
	账面余额	减值准备	账面价值	账面余额	减值准备	账面价值
农（渔）光互补项目				6,873,010.02		6,873,010.02
合计	444,047,166.90		444,047,166.90	453,912,983.96		453,912,983.96

注 1: 2019 年 12 月 27 日, 公司收到江苏省盐城市中级人民法院执行裁定书, 将被执行人江苏中利世纪置业有限公司名下的房地产作价 28,289.04 万元, 交付本公司抵偿本公司对其借款债权, 上述房地产所有权自裁定送达本公司起转移, 本公司可持裁定书到登记机构办理相关产权过户手续。截至 2025 年 12 月 31 日, 本公司已办理房产过户登记手续。

23、资产减值准备

项目	期初余额	本期增加	本期减少		期末余额
			本期摊销	其他减少	
应收账款坏账准备	148,759,727.60	24,653,260.31	3,323,669.27		170,089,318.64
其他应收款坏账准备	139,585,004.91	62,789,302.42	3,150,208.44		199,224,098.89
委托贷款坏账准备	49,805.85				49,805.85
存货跌价准备		598,572.88			598,572.88
贷款损失准备	53,841,940.01		732,607.62		53,109,332.39
长期股权投资减值准备		4,981,172.33			4,981,172.33
固定资产减值	3,066,483.20				3,066,483.20
合计	345,302,961.57	93,022,307.94	7,206,485.33		431,118,784.18

24、短期借款

(1) 短期借款分类

项目	期末余额	期初余额
质押借款		30,000,000.00
抵押借款		99,500,000.00
保证借款	3,545,788,831.75	3,297,987,005.15
信用借款	245,811,718.14	243,649,273.79
抵押+保证		400,000,000.00
保证+质押	23,000,000.00	
应付利息	206,968.25	1,578,097.21

项目	期末余额	期初余额
合计	3,814,807,518.14	4,072,714,376.15

25、应付票据

种类	期末余额	期初余额
银行承兑汇票	245,240,500.00	250,400,000.00
合计	245,240,500.00	250,400,000.00

26、应付账款

项目	期末余额	期初余额
材料款	394,072,532.72	319,244,688.97
设备款	11,057,213.17	10,746,887.62
工程款	271,602,141.51	311,528,461.57
合计	676,731,887.40	641,520,038.16

27、预收款项

项目	期末余额	期初余额
预收租金	95,341,656.87	72,431,301.45
合计	95,341,656.87	72,431,301.45

28、合同负债

项目	期末余额	期初余额
预收的货款	51,173,463.76	71,041,223.33
合计	51,173,463.76	71,041,223.33

29、应付职工薪酬

项目	期初余额	本期增加	本期减少	期末余额
短期薪酬	42,179,072.96	264,647,323.16	272,465,045.31	34,361,350.81
离职后福利-设定提存计划	374,954.28	39,291,138.80	39,300,974.17	365,118.91
辞退福利	320,757.58	688,367.50	860,816.75	148,308.33
合计	42,874,784.82	304,626,829.46	312,626,836.23	34,874,778.05

(1) 短期薪酬

项目	期初余额	本期增加	本期减少	期末余额
工资、奖金、津贴和补贴	38,765,034.28	207,871,082.21	215,752,448.03	30,883,668.46
职工福利费	246,764.84	10,469,777.42	10,468,474.42	248,067.84
社会保险费	139,880.63	19,118,380.10	19,123,394.17	134,866.56
其中：1. 医疗保险费	120,343.19	16,342,690.46	16,350,452.55	112,581.10
2. 工伤保险费	9,378.76	1,235,917.25	1,232,725.29	12,570.72
3. 生育保险费	10,158.68	1,539,772.39	1,540,216.33	9,714.74
住房公积金	170,889.00	22,682,357.93	22,793,296.93	59,950.00
工会经费和职工教育经费	2,856,504.21	4,505,725.50	4,327,431.76	3,034,797.95
合计	42,179,072.96	264,647,323.16	272,465,045.31	34,361,350.81

(2) 设定提存计划

项目	期初余额	本期增加	本期减少	期末余额
离职后福利	374,954.28	39,291,138.80	39,300,974.17	365,118.91
其中：基本养老保险费	369,862.70	35,864,887.60	35,875,365.53	359,384.77
失业保险费	5,091.58	1,175,867.28	1,175,224.72	5,734.14
企业年金缴费		2,250,383.92	2,250,383.92	
合计	374,954.28	39,291,138.80	39,300,974.17	365,118.91

30、应交税费

税项	期末余额	期初余额
增值税	43,575,871.07	35,708,514.21
企业所得税	114,732,141.46	115,831,943.69
营业税		8,815,934.60
资源税	10,087.91	28,234.89
土地使用税	219,551.60	213,997.11
房产税	648,415.86	1,312,160.18
城市维护建设税	1,474,159.34	1,405,024.08
教育费附加	1,154,735.68	1,098,171.24
代扣代缴个人所得税	571,081.89	449,093.54
印花税	1,201,238.95	215,396.04

税项	期末余额	期初余额
环境保护税	3,819.60	9,017.27
综合基金及其他	2,167.20	1,834.92
合计	163,593,270.56	165,089,321.77

31、其他应付款

项目	期末余额	期初余额
应付股利	3,600,000.00	
其他应付款	851,988,820.27	870,128,950.18
合计	855,588,820.27	870,128,950.18

(1) 应付股利

项目	期末余额	期初余额
中国能源建设集团江苏省电力设计院有限公司	2,400,000.00	
盐城市国能投资有限公司	1,200,000.00	
合计	3,600,000.00	

(2) 其他应付款

①按款项性质列示的其他应付款

项目	期末余额	期初余额
往来款	452,385,103.16	391,173,922.79
未支付的费用	117,642,806.70	85,919,764.02
保证金及押金	167,404,162.34	77,824,604.67
风险金	6,545,801.35	10,049,462.03
个人保险	1,171,147.60	478,730.14
向其他企业拆入资金	104,558,478.11	302,798,303.68
其他	2,281,321.01	1,884,162.85
合计	851,988,820.27	870,128,950.18

①其中，账龄超过 1 年的重要其他应付款

项目	期末余额	未偿还或未结转的原因
中铁十二局集团有限公司	104,558,478.11	股东借款
合计	104,558,478.11	

项目	期末余额	期初余额
应计利息	32,697,235.77	30,827,695.60
减：一年内到期的应付债券	32,697,235.77	201,422,507.09
合计	1,585,593,376.31	1,225,933,937.33

（1）应付债券的增减变动（不包括划分为金融负债的优先股、永续债等其他金融工具）

债券名称	面值	票面利率	发行日期	债券期限	发行金额
23 江苏银宝 PPN003	200,000,000.00	4.40%	2023-10-21	2	200,000,000.00
定向工具 24 江苏银宝 PPN001	200,000,000.00	3.85%	2024-01-05	3	200,000,000.00
定向工具 24 江苏银宝 PPN002	500,000,000.00	3.40%	2024-02-07	3	500,000,000.00
定向工具 24 江苏银宝 PPN003	100,000,000.00	3.14%	2024-04-10	3	100,000,000.00
定向工具 24 江苏银宝 PPN004	400,000,000.00	2.46%	2024-08-15	3	400,000,000.00
25 银宝集团 MTN001(碳中和债)	50,000,000.00	2.90%	2025-03-14	3	50,000,000.00
25 银宝集团 PPN001	300,000,000.00	2.78%	2025-09-17	3	300,000,000.00
25 银宝集团 PPN002	38,000,000.00	2.81%	2025-12-23	3	38,000,000.00
小计	1,788,000,000.00				1,788,000,000.00

应付债券（续）

债券名称	期初余额	本期发行	按面值计提利息	溢折价摊销	本期偿还	期末余额	是否违约
23 江苏银宝 PPN003	201,422,507.09		7,064,109.58	313,383.33	208,800,000.00		否
24 江苏银宝 PPN001	206,871,747.77		7,699,999.97	339,622.62	7,700,000.00	207,211,370.36	否
24 江苏银宝 PPN002	513,389,084.12		17,000,000.01	849,056.61	17,000,000.00	514,238,140.74	否
24 江苏银宝 PPN003	102,223,978.69		3,139,999.98	179,999.97	3,320,000.00	102,223,978.64	否
24 江苏银宝 PPN004	403,449,126.75		9,840,000.01	679,245.32	10,560,000.00	403,408,372.08	否

债券名称	期初余额	本期发行	按面值计提利息	溢折价摊销	本期偿还	期末余额	是否违约
25 银宝集团 MTN001 (碳中和债)		49,929,245.28	1,163,972.57	56,797.61		51,150,015.46	否
25 银宝集团 PPN001		299,550,000.00	2,415,409.83	122,950.83		302,088,360.66	否
25 银宝集团 PPN002		37,943,000.00	26,048.22	1,325.92		37,970,374.14	否
小计	1,427,356,444.42	387,422,245.28	48,349,540.17	2,542,382.21	247,380,000.00	1,618,290,612.08	
减：一年内到期的应付债券	201,422,507.09					32,697,235.77	
合计	1,225,933,937.33					1,585,593,376.31	

36、租赁负债

项目	期末余额	期初余额
土地租赁	3,062,236.37	4,484,641.33
减：一年内到期的租赁负债	1,613,934.00	1,613,934.00
合计	1,448,302.37	2,870,707.33

37、长期应付款

项目	期末余额	期初余额
长期应付款		12,782,397.00
专项应付款	41,505,748.10	59,452,249.41
合计	41,505,748.10	72,234,646.41

(1) 长期应付款（按款项性质列示）

项目	期末余额	期初余额
长期应付款本金	12,512,524.00	28,415,108.00
未确认融资费用及利息	-269,873.00	-1,740,264.96
减：一年内到期的长期应付款	12,782,397.00	17,372,975.96
合计		12,782,397.00

(2) 专项应付款

项目	期初余额	本期增加	本期减少	期末余额
----	------	------	------	------

项目	期初余额	本期增加	本期减少	期末余额
万顷良田工程款	14,040,609.42			14,040,609.42
灌东盐场万亩农田改造款	1,929,712.00			1,929,712.00
2006年农业综合开发产业化项目	1,891,627.80			1,891,627.80
治海工程	100,000.00			100,000.00
盐场职工住房改善资金	1,030,618.16		1,030,618.16	
低压维护费	10,971,776.15	6,759,547.68	6,220,489.53	11,510,834.30
土壤改良	2,000,000.00			2,000,000.00
复垦海堤并账户	2,652,341.34			2,652,341.34
池塘生态化改造渔业发展基金	7,000,000.00			7,000,000.00
盐场职工住房改造项目基础设施款	15,770,000.00		15,770,000.00	
植被恢复 2016	101,059.64		75,133.76	25,925.88
盐财农 201658 号文林木良种	113,243.88		113,243.88	
绿色盐城建设“三化”	98,467.83		98,467.83	
义务植树基地 2019 年	37,030.32			37,030.32
食品科技-盐城市进口冷链食品集中监管仓项目	216,165.25		216,165.25	
2023年第一批省林业发展专项资金	59,073.23		53,900.00	5,173.23
2024年中央林业草原改革发展专项资金	12,520.10		9,557.29	2,962.81
2024年森林步道建设项目	1,000,000.00		1,000,000.00	
24年省耐盐树种基地项目	428,004.29	250,000.00	368,473.29	309,531.00
合计	59,452,249.41	7,009,547.68	24,956,048.99	41,505,748.10

38、递延收益

项目	期初余额	本期增加	本期减少	期末余额
政府补助	250,834,104.90	99,396,400.00	4,962,966.58	345,267,538.32
合计	250,834,104.90	99,396,400.00	4,962,966.58	345,267,538.32

注：政府补助明细情况详见附注八、政府补助。

39、其他非流动负债

项目	期末余额	期初余额
富民路地块借款	192,882,000.00	202,882,000.00
理财直融	200,000,000.00	200,000,000.00
减：一年内到期的其他非流动负债	110,000,000.00	210,000,000.00
合计	282,882,000.00	192,882,000.00

40、实收资本

投资者名称	期初余额		本期增加	本期减少	期末余额	
	投资金额	所占比例 (%)			投资金额	所占比例 (%)
盐城市人民政府	1,983,400,800.00	90.15			1,983,400,800.00	90.15
江苏省财政厅	216,599,200.00	9.85			216,599,200.00	9.85
合计	2,200,000,000.00	100.00			2,200,000,000.00	100.00

41、资本公积

项目	期初余额	本期增加	本期减少	期末余额
其他资本公积	8,843,486,744.83	313,507,427.65		9,156,994,172.48
资本或股本溢价	27,334,805.33			27,334,805.33
合计	8,870,821,550.16	313,507,427.65		9,184,328,977.81

42、其他综合收益

项目	期初余额	本期发生金额					期末余额
		本期所得税前发生额	减：前期计入其他综合收益当期转入损益	减：所得税费用	税后归属于母公司	税后归属于少数股东	
一、不能重分类进损益的其他综合收益							
权益法下不能转损益的其他综合收益							

项目	期初余额	本期发生金额					期末余额
		本期所得税 前发生额	减：前 期计 入其 他综 合收 益当 期转 入损 益	减：所得税 费用	税后归属于 母公司	税后归属 于少数股 东	
二、将重分类 进损益的其他 综合收益	1,223,437,143.27	-3,124,559.68		1,749,802.54	-5,076,092.11	201,729.89	1,218,361,051.16
无形资产转投 资性房地产确 认的其他综合 收益及递延所 得税负债	1,191,203,647.50						1,191,203,647.50
固定资产等转 投资性房地产 确认的其他综 合收益及递延 所得税负债	21,992,751.14	6,999,210.15		1,749,802.54	5,047,677.72	201,729.89	27,040,428.86
他综合收益当 期转入留存收 益							
权益法下可转 损益的其他综 合收益	10,240,744.63	-10,123,769.83			-10,123,769.83		116,974.80
其他综合收益 合计	1,223,437,143.27	-3,124,559.68		1,749,802.54	-5,076,092.11	201,729.89	1,218,361,051.16

43、专项储备

项目	期初余额	本期增加	本期减少	期末余额
新能源风力发电		2,252,055.64	591,147.15	1,660,908.49
合计		2,252,055.64	591,147.15	1,660,908.49

44、盈余公积

项目	期初余额	本期增加	本期减少	期末余额
法定盈余公积	55,096,436.48			55,096,436.48
合计	55,096,436.48			55,096,436.48

45、一般风险准备

项目	期初余额	本期增加	本期减少	期末余额
----	------	------	------	------

主要产品类型(或行业)	本期发生额		上期发生额	
	收入	成本	收入	成本
农产品	9,439,827,826.09	9,221,916,235.08	4,804,277,912.05	4,558,321,044.24
盐业产品	150,699,079.83	150,339,246.67	248,845,407.19	223,975,020.39
畜牧产品	170,132,263.56	163,538,073.58	197,383,773.71	173,611,830.13
新能源电力业务	213,526,531.46	97,360,668.24	166,288,683.19	76,967,347.22
配餐、酒店业务	577,222,622.87	569,298,286.54	487,144,661.29	477,505,398.33
工程施工	39,863,909.62	30,974,695.05	44,192,621.17	42,831,730.29
设计监理	115,076,175.48	82,553,414.79	113,108,199.80	82,125,797.92
副业及其他	499,687,810.49	405,284,487.97	58,596,484.65	7,366,756.81
合计	11,206,036,219.40	10,721,265,107.92	6,119,837,743.05	5,642,704,925.33

注:2025年度农产品收入中包含油类业务 863,968,207.13 元,成本中包含油类业务 855,951,525.53 元。

②租赁收入

项目	本期发生额		上期发生额	
	收入	成本	收入	成本
租赁收入	319,688,245.50	150,054,771.37	335,479,695.42	159,132,786.55
合计	319,688,245.50	150,054,771.37	335,479,695.42	159,132,786.55

(3) 公司前五名客户的营业收入情况

客户名称	营业收入	占公司全部营业收入的比例(%)
泸州添利米业有限公司	977,591,494.86	8.48
四川云合云农业发展有限公司	961,737,482.96	8.34
鸿云供应链有限责任公司	929,813,227.62	8.07
昆明谷悦田园农业发展有限公司	743,262,238.49	6.45
宜宾五粮液有机农业发展有限公司	434,154,449.53	3.77
合计	4,046,558,893.46	35.11

48、税金及附加

项目	本期发生额	上期发生额
城市维护建设税	2,564,252.18	2,719,466.46

项目	本期发生额	上期发生额
教育费附加及地方教育费附加	2,174,186.13	2,248,635.86
资源税	104,340.56	10,720.71
房产税	6,199,847.13	5,603,664.59
土地使用税	1,144,926.02	940,645.49
车船使用税	20,594.80	91,882.89
印花税	7,344,257.28	3,463,901.31
环境保护税	43,563.35	101,471.64
其他	114,315.99	165,352.84
合计	19,710,283.44	15,345,741.79

49、销售费用

项目	本期发生额	上期发生额
展览费	44,302.26	39,102.69
保险费	2,932.08	4,764.25
广告费	48,508.06	266,517.73
商品维修费	522,559.73	659,369.21
专设销售机构职工薪酬	10,274,759.84	7,954,920.00
专设销售机构业务费	1,478,964.25	4,898,681.34
专设销售机构折旧费	7,545.00	7,111.16
仓储保管费	5,084,693.69	5,360,559.60
样品及产品损耗	3,212,803.22	2,232,915.25
检测费	111,463.74	128,890.49
其他	289,742.87	1,162,974.89
合计	21,078,274.74	22,715,806.61

50、管理费用

项目	本期发生额	上期发生额
公司经费	26,330,447.66	32,414,813.09
聘请中介机构费	7,153,945.14	6,318,324.07
业务招待费	2,954,208.40	4,704,477.71
排污费	15,481.00	128,959.25

项目	本期发生额	上期发生额
职工薪酬	160,059,039.68	173,397,125.25
折旧	24,098,769.68	31,380,689.63
保险费	293,031.25	1,423,419.87
摊销费用	9,634,761.25	6,663,895.30
租赁费	1,330,163.88	913,644.00
安技费	1,185,105.89	2,498,086.53
治安管理费	393,875.74	583,531.76
宣传费	659,158.22	435,162.09
其他	1,926,654.20	352,637.81
合计	236,034,641.99	261,214,766.36

51、研发费用

项目	本期发生额	上期发生额
工程建设技术研发	6,023,735.30	6,061,851.32
餐食研发	1,685,268.43	
合计	7,709,003.73	6,061,851.32

52、财务费用

项目	本期发生额	上期发生额
利息支出	317,638,988.57	377,643,848.29
其中：租赁负债利息费用	191,529.04	282,830.30
减：利息收入	27,302,738.99	90,557,150.83
减：财政贴息	6,557,297.48	8,181,731.95
加：汇兑损失（减收益）	-24,425.77	3,495.65
加：手续费支出	1,993,276.05	797,031.69
加：票据贴现支出		15,999,776.36
合计	285,747,802.38	295,705,269.21

53、其他收益

项目	本期发生额	上期发生额
政府补助计入	16,370,878.06	41,012,103.66

项目	本期发生额	上期发生额
代扣代缴个税手续费	60,671.36	11,303.23
增值税即征即退	6,966,197.13	
合计	23,397,746.55	41,023,406.89

政府补助的具体信息，详见附注八、政府补助。

54、投资收益

项目	本期发生额	上期发生额
权益法核算的长期股权投资收益	43,467,228.39	47,768,615.53
子公司清算债务重组收益	-2,807,301.83	2,151,085.05
其他投资收益（金创再担保分红）	75,000.00	
理财收益	34,113.57	
合计	40,769,040.13	49,919,700.58

55、公允价值变动收益

产生公允价值变动收益的来源	本期发生额	上期发生额
按公允价值计量的投资性房地产	87,672,770.24	13,490,784.35
合计	87,672,770.24	13,490,784.35

56、信用减值损失（损失以“-”号填列）

项目	本期发生额	上期发生额
应收账款坏账损失	-21,329,591.03	-9,435,838.94
其他应收款坏账损失	-59,639,093.98	16,674,684.60
贷款损失准备金	732,607.62	-1,029,287.56
合计	-80,236,077.39	6,209,558.10

57、资产减值损失（损失以“-”号填列）

项目	本期发生额	上期发生额
存货跌价损失	-598,572.88	-4,292,907.28
长期股权投资减值损失	-4,981,172.33	
合计	-5,579,745.21	-4,292,907.28

58、资产处置收益（损失以“-”填列）

项目	本期发生额	上期发生额
生产性生物资产、固定资产等长期资产处置利得或损失	-33,481,574.96	-31,559,209.61
合计	-33,481,574.96	-31,559,209.61

59、营业外收入

项目	本期发生额	上期发生额	计入当期非经常性损益的金额
(1)非流动资产报废利得		145,550.87	
(3)政府补助	37,037.56	642,961.12	37,037.56
(4)罚款净收入	424,942.28	2,797,187.42	424,942.28
(5)无需支付的款项	2,957,796.00	4,135,180.20	2,957,796.00
(6)土地占用补偿收入	8,373,747.86		8,373,747.86
(7)保险理赔	5,916,701.67	8,134,009.96	5,916,701.67
(8)其他	667,149.26	548,714.58	667,149.26
合计	18,377,374.63	16,403,604.15	18,377,374.63

政府补助的具体信息，详见附注八、政府补助。

60、营业外支出

项目	本期发生额	上期发生额	计入当期非经常性损益的金额
(1)非流动资产报废损失	21,313.66	96,282.66	21,313.66
(2)捐赠支出	1,956,000.00	530,000.00	1,956,000.00
(3)盘亏损失	3,731.29	214,601.15	3,731.29
(4)罚款支出	456,224.30	568,729.35	456,224.30
(5)赔偿损失	4,529,640.92	9,414,393.39	4,529,640.92
(6)其他	689,716.89	191,203.03	689,716.89
合计	7,656,627.06	11,015,209.58	7,656,627.06

61、所得税费用

项目	本期发生额	上期发生额
当期所得税费用	23,894,750.98	26,944,957.35

项目	本期发生额	上期发生额
递延所得税费用	597,922.08	834,530.34
合计	24,492,673.06	27,779,487.69

62、现金流量表项目注释

（1）收到其他与经营活动有关的现金

项目	本期发生额	上期发生额
利息收入	27,302,738.99	37,566,188.50
补贴收入	11,407,911.48	29,492,240.03
贴息收入	6,557,297.48	8,181,731.95
罚款净收入	424,942.28	2,797,187.42
保险理赔收入	5,916,701.67	8,134,009.96
收到的往来款	11,620,485.66	11,548,870.02
收到与资产相关的政府补助	99,396,400.00	69,330,274.36
合计	162,626,477.56	167,050,502.24

（2）支付其他与经营活动有关的现金

项目	本期发生额	上期发生额
付现费用	65,290,452.12	63,176,970.31
营业外支出中的付现支出	3,105,672.48	10,704,325.77
支付的往来款	120,232,425.79	168,685,513.18
合计	188,628,550.39	242,566,809.26

（3）收到其他与投资活动有关的现金

项目	本期发生额	上期发生额
收回对外部企业借款		11,135,033.33
合计		11,135,033.33

（4）支付其他与投资活动有关的现金

项目	本期发生额	上期发生额
少数股东权益减少		2,559,383.34
专项应付款减少	24,956,048.99	10,295,475.43
支付的往来款		489,947,649.91



项目	本期发生额	上期发生额
合计	24,956,048.99	502,802,508.68

(5) 收到其他与筹资活动有关的现金

项目	本期发生额	上期发生额
受限货币资金减少	99,875,947.16	
收到的专项应付款	7,009,547.68	6,892,636.24
合计	106,885,494.84	6,892,636.24

(6) 支付其他与筹资活动有关的现金

项目	本期发生额	上期发生额
支付筹资款项	183,565,665.37	40,776,317.10
受限货币资金增加		157,423,978.37
融资费用	927,206.77	15,999,776.36
合计	184,492,872.14	214,200,071.83

63、现金流量表补充资料

(1) 现金流量表补充材料

补充资料	本期发生额	上期发生额
1、将净利润调节为经营活动现金流量：		
净利润	102,894,813.20	104,836,531.21
加：资产减值损失	5,579,745.21	4,292,907.28
信用减值损失	80,236,077.39	5,339,311.92
固定资产折旧、投资性房地产折旧、油气资产折耗、生产性生物资产折旧	157,926,447.58	150,242,562.27
无形资产摊销	10,885,013.13	6,946,871.38
长期待摊费用摊销	13,054,698.12	9,388,019.74
处置固定资产、无形资产和其他长期资产的损失（收益以“-”号填列）	33,481,574.96	31,559,209.61
递延收益摊销	-4,962,966.58	-5,191,216.25
固定资产报废损失（收益以“-”号填列）	21,313.66	-49,268.21
公允价值变动损失（收益以“-”号填列）	-87,672,770.24	-13,490,784.35
财务费用（收益以“-”号填列）	319,632,264.62	393,647,120.30

补充资料	本期发生额	上期发生额
投资损失（收益以“-”号填列）	-40,769,040.13	-49,919,700.58
递延所得税资产减少（增加以“-”号填列）	-20,968,585.28	-3,298,515.35
递延所得税负债增加（减少以“-”号填列）	21,566,507.36	4,133,045.69
存货的减少（增加以“-”号填列）	1,074,155,347.02	-243,073,998.55
经营性应收项目的减少（增加以“-”号填列）	-1,478,611,890.09	129,409,622.65
经营性应付项目的增加（减少以“-”号填列）	299,408,133.64	-95,250,747.38
经营活动产生的现金流量净额	485,856,683.57	429,520,971.38
2、不涉及现金收支的重大投资和筹资活动：		
债务转为资本		
一年内到期的可转换公司债券		
新增使用权资产		
3、现金及现金等价物净变动情况：		
现金的期末余额	617,577,785.51	599,292,222.33
减：现金的期初余额	599,292,222.33	470,863,482.21
加：现金等价物的期末余额	2,200,000.00	
减：现金等价物的期初余额		
现金及现金等价物净增加额	20,485,563.18	128,428,740.12

（2）现金及现金等价物的构成

项目	期末余额	期初余额
一、现金	617,577,785.51	599,292,222.33
其中：库存现金	15,008.60	91,329.72
可随时用于支付的银行存款	617,562,776.91	599,200,892.61
二、现金等价物	2,200,000.00	
其中：三个月内到期的债券投资		
三、期末现金及现金等价物余额	619,777,785.51	599,292,222.33
其中：母公司或集团内子公司使用受限制的现金和现金等价物	38,462,621.96	

64、所有权或使用权受到限制的资产

项目	期末账面价值	受限原因
----	--------	------

项目	期末账面价值	受限原因
货币资金	210,562,778.31	保证金、定期存单
应收账款	146,292,808.62	电费收益权质押
存货	216,240,738.14	储备粮、瑞丰代储粮油
固定资产	631,203,063.46	银行借款抵押
无形资产	44,477,003.86	银行借款抵押
投资性房地产	862,130,658.29	银行借款抵押
合计	2,110,907,050.68	

六、合并范围的变动

1. 其他原因导致的合并范围的变动

名称	合并范围变动原因
盐城银润物流有限公司	新设立子公司
江苏银宝海粮农业科技有限公司	新设立子公司
江苏银宝雨润牧业有限公司	注销

2. 未纳入合并范围

(1) 江苏恒兆新能源有限公司

盐城市国有资产投资集团有限公司于 2021 年 10 月 31 日向盐城市政府国有资产监督管理委员会提交了关于“申请无偿划转江苏恒兆新能源有限公司 100% 股权划转给银宝集团，股权无偿划转的基准日为 2021 年 8 月 31 日。股权划转后两个公司的法人主体资格不变，原有的运行模式和日常经营管理方式不变，所有资产和负债仍由两个公司继续经营和承接，在册职工不调动、不解除，国有身份不变，继续在原有公司工作，所有职工的工资薪酬待遇不减，社会保险、住房公积金、企业年金正常申报、缴纳，不发生转移、减少、封存”的请示。

2021 年 10 月 22 日盐城市政府国有资产监督管理委员会出具了盐国资(2021)20 号文件：盐城市国资委关于同意无偿将江苏恒兆新能源有限公司 100% 股权划转至江苏银宝控股集团有限公司。

根据以上申请与批复，本公司实际未取得江苏恒兆新能源有限公司控制权，因此未将其纳入合并范围。

七、在其他主体中的权益

1、在子公司中的权益

(1) 企业集团的构成

子公司名称	主要经营地	注册地	业务性质	持股比例%		取得方式
				直接	间接	
盐城市农业水利发展投资集团有限公司	盐城市盐南高新区金融城 5 号楼 7 楼	江苏盐城市	农村和城乡水利基础设施、农业重点投资建设项目投融资、融资、运营、管理、建设等	100.00		投资设立
江苏银宝集团农业发展有限公司	射阳县黄沙港镇黄沙河闸南	江苏射阳县	农作物种植及相关技术研究、应用、推广；农产品购销；水产养殖；冷链水产品收购、冷藏、销售；饲料生产（按许可证经营）、销售；粮食收购（按许可证经营）、销售；乳制奶牛、鸡及其他畜禽养殖（按许可证经营）、销售；食品生产销售技术研发；食品生产（按许可证经营）；食品销售（按许可证经营）；兽药销售（按许可证经营）；生物技术研发、推广、转让；有机肥销售；受供电部门委托代收电费。	100.00		投资设立
江苏银兴物流有限公司	响水县陈家港镇灌东盐场内	江苏响水县	经营范围包括许可项目：道路货物运输（不含危险货物）；食品经营；粮食收购		100.00	投资设立
江苏银宝置业有限公司	盐城市城南新区新都街道华邦西厦 1 幢 1102 室	江苏盐城市	房地产开发与经营。酒店管理、物业管理、房屋租赁、建筑材料销售，家政服务、礼仪服务，土地开发、土地整理、土地复垦。		100.00	投资设立
江苏银宝生物科技股份有限公司	射阳县射阳盐场场运路 8 号	江苏射阳县	配合饲料生产。生物技术研发、推广、转让；动物饲料研发、销售；农产品种植；水产品养殖。		90.00	投资设立

江苏银宝控股集团有限公司
2025年度财务报表附注（除特别注明外，金额单位为人民币元）

子公司名称	主要经营地	注册地	业务性质	持股比例%		取得方式
				直接	间接	
江苏银宝东昇制盐有限公司	盐城市响水县陈家港镇	江苏响水县	工业盐制造。	100.00		投资设立
江苏盐阜银宝水产发展有限公司	盐城市人民南路1号华邦大厦2幢1711室	江苏盐城市	水产品养殖、冷藏、收购、批发、零售；水产品养殖技术服务。	51.00		投资设立
盐城市盐南高新区顺泰农村小额贷款股份有限公司	江苏省盐城市亭湖区世纪大道5号金融城6号楼103室	江苏盐城市	面向“三农”发放小额贷款、提供融资性担保、开展金融机构业务代理以及其他业务	74.93		投资设立
盐城市鹿鸣现代农业发展有限公司	大丰市林场四工区	江苏大丰市	农作物种植；淡水养殖；农产品销售；农业技术研发、转让；农业技术及信息咨询服务；农业产业投资。	100.00		投资设立
盐城市顺兴工程项目管理有限公司	盐城市城南新区新都街道华邦国际东楼906室	江苏盐城市	工程项目管理等	100.00		投资设立
盐城市盐东新城乡投资发展有限公司	盐城市亭湖区盐东镇鹤翔路	盐城市亭湖区	房地产开发经营；房地产投资、农业投资、市政设施投资、水利投资；农田土地整理服务；物业服务。	41.00		投资设立
盐城市中小企业服务有限公司	盐城市人民南路1号华邦大厦2幢906室	江苏盐城市	商务信息咨询服务等。	40.00		投资设立
江苏顺泰农场有限公司	江苏省盐城市射阳县射阳盐场	江苏射阳县	谷物及其他农作物种植；农产品销售；农业生产技术推广服务；农机具制造、销售	100.00		投资设立
盐城市亿泰置业有限公司	盐城市亭湖区盐东镇李灶街盐海路469号	江苏盐城市	房地产开发经营。房地产经纪；酒店管理	65.00		投资设立

江苏银宝控股集团有限公司
2025 年度财务报表附注（除特别注明外，金额单位为人民币元）

子公司名称	主要经营地	注册地	业务性质	持股比例%		取得方式
				直接	间接	
江苏鑫勒电气科技有限公司	江苏省盐城市滨海县大套民营创业园内	江苏省滨海县	电气设备研发及其技术转让，承接、承修、承试电力设施和变电工程施工，配电开关控制设备、阀门制造，建筑材料、监控设备、配电开关控制设备、电力电子元件、变压器、整流器、电感器、电容器及其配套设备、光纤、光缆、电工器材、发电机、发电机组批发、零售，机电设备安装工程施工，电子工程施工，城市及道路照明工程施工，消防设施工程设计、施工，接受电力公司委托代收电费，新能源开发，网络运行维护、硬件运行维护、软件开发服务。	55.00		投资设立
江苏银宝创业投资有限公司	江苏省盐城市亭湖区世纪大道5号金融城12号楼6楼	江苏盐城市	创业投资；实业投资；酒店管理；房地产开发经营；物业管理；风力发电项目建设、管理、咨询；通用设备制造；机电安装工程；土地使用权租赁；企业管理咨询；工艺品（象牙及其制品除外）、食品批发、零售（食盐限零售）；盐制品零售。	100.00		投资设立
江苏盐阜银宝新能源有限公司	射阳县黄沙港镇黄沙港居委会海堤路西侧	江苏省盐城市射阳县	风力发电项目的建设、管理；风力发电；电力销售（不得直接向用户供电）；风力发电技术咨询及服务；碳排放交易；风力发电设备维护、检测、检修。	70.00		投资设立
江苏省银宝盐业有限公司	盐城市亭湖区人民南路1号华邦国际大厦2幢17楼	江苏盐城市	经营范围包括原盐、加工盐生产；盐业机械制造；普通货物道路运输；普通货物水路运输；自营和代理各类商品的进出口业务（国家限定企业经营或者禁止进出口的商品除外）；房地产开发经营；预包装食品（食盐批发按《食盐定点批发企业证书》经营）、生活日用品（除电动三轮车）、工艺品（象牙及其制品除外）批发、零售。	100.00		投资设立
江苏银宝海富水产种苗有限公司	射阳县射阳盐场	江苏盐城市	鱼苗、蟹苗、虾苗生产（按水产苗种生产许可证经营）；水产养殖技术研发、推广、应用；水产养殖；鲜活水产品、饲料销售；农产品购销	65.00		投资设立



江苏银宝控股集团有限公司
2025年度财务报表附注（除特别注明外，金额单位为人民币元）

子公司名称	主要经营地	注册地	业务性质	持股比例%		取得方式
				直接	间接	
江苏银宝建设投资有限公司	盐城市人民南路1号 华邦国际大厦9层	江苏盐城市	许可项目：各类工程建设活动；房地产开发经营	100.00		投资设立
江苏银宝精品酒店有限公司	盐城市盐都区世纪大道617号中远世纪广场E幢（B）	江苏盐城市	餐饮服务（按《食品经营许可证》核定的范围经营）；住宿服务；会务服务；酒店用品、针纺织用品、日用品（除电动三轮车）、工艺美术品、预包装食品兼散装食品（含冷藏冷冻食品）销售；卷烟（雪茄烟）零售；非学历职业技能培训（不含国家统一认可的执业证书类培训）。	100.00		投资设立
盐城乾能太阳能发电有限公司	射阳县黄沙港镇海滨路南侧	江苏射阳县	太阳能光伏电站项目设施建设；光伏发电及自产电力销售（不得直接向用户供电）。	100.00		股权收购
江苏银宝大地禾农业股份有限公司	盐城市人民南路1号 华邦国际大厦9楼	江苏盐城市	谷物种植；农产品批发、零售；农业生产技术推广服务；农作物种子生产、研发；农具制造、批发、零售；粮食收购、批发、零售、仓储；大米加工；物联网、农业设备及控制系统、农业计算机、信息及系统集成专业的技术服务、技术开发、技术转让、技术咨询；食品加工、批发、零售（食盐限零售）；钢结构工程设计、施工；设施农业设备设计、制造、安装。	70.00		投资设立
江苏银宝农业科学研究院有限公司	江苏省盐城市射阳县海堤线与洋河线交叉口正西方向789米（顺泰稻米加工厂一楼）	江苏盐城市	自然科学研究和试验发展，工程和技术研究和试验发展，农业科学研究和试验发展，社会人文科学研究，气象服务，质检技术服务，环境与生态监测检测服务，工程技术与设计服务，农业专业及辅助性活动，林业专业及辅助性活动，畜牧专业及辅助性活动，渔业专业及辅助性活动，水资源管理，防洪除涝设施管理，综合零售，食品、饮料及烟草制品专门零售，农林、牧、渔产品批发，机械设备、五金产品及电子产品批发，软件开发，信息系统集成和物联网技术服务，信息技术咨询，软件、信息处理和存储支持服务，数字内容服务。	70.00		投资设立

江苏银宝控股集团有限公司
2025 年度财务报表附注（除特别注明外，金额单位为人民币元）

子公司名称	主要经营地	注册地	业务性质	持股比例%		取得方式
				直接	间接	
江苏银宝央厨管理服务有限公司	盐城市亭湖区新川路16号1-8幢	江苏盐城市	许可项目:食品生产;食品销售;食品互联网销售;餐饮服务;发电业务;输电业务、供(配)电业务;城市配送运输服务(不含危险货物);生鲜乳道路运输	100.00		投资设立
盐城市粮油集团有限公司	盐城市盐南高新区金融城12-1号楼6楼西半间(CND)	江苏盐城市	自营和代理各类商品及技术进出口业务(国家限定经营或禁止进出口的商品和技术除外);国内外贸易;货物仓储、装卸、搬运服务;实业投资;农副产品购销、仓储、加工;互联网网络销售粮食。	100.00		国资划转
盐城市瑞丰谷物有限公司	盐城市大丰区大丰港经济区农产品加工园	江苏盐城市	粮食、饲料销售;农产品仓储;粮食加工;粮食、豆类、菜籽、棉籽收购;粮食烘干;自营和代理各类商品和技术的进出口业务(国家限定企业经营或禁止进出口的商品和技术除外)。	100.00		国资划转
江苏农宝畜农业科技有限公司	射阳县洋马镇茯苓路北侧	江苏射阳县	农业技术研究;代用茶加工(按许可证经营)及自产产品销售;中药材种植、销售。	88.00		国资划转
江苏银宝配售电气有限公司	盐城市盐南高新区华邦大厦2幢1712室	江苏盐城市	售电业务;电力供应;配电网的投资、建设、维护及运营;电力技术咨询和技术服务;新能源开发与利用;清洁能源开发与利用;合同能源管理;综合能源服务;电气工程设计与施工。电力设施承装、承修、承试;电气设备销售;配电开关控制设备销售;金属密封件销售;电工仪器仪表销售;金属材料销售;五金产品批发;五金产品零售;建筑材料销售;建筑装饰材料销售;电线、电缆经营;照明器具销售;消防器材销售	50.88		投资设立
盐城市禾丰粮油储备有限公司	盐城市盐都区张庄街道办事处成庄一组	江苏盐城市	粮食、农产品仓储、销售;粮食加工;粮食、豆类、菜籽、棉籽收购;饲料销售。	70.00		国资划转

子公司名称	主要经营地	注册地	业务性质	持股比例%		取得方式
				直接	间接	
盐城市银宝进出口有限公司	盐城市盐南高新区新都街道华邦东厦2幢1712室（CND）	江苏盐城市	自营和代理各类商品和技术的进出口业务（国家限定企业经营或禁止进出口的商品及技术除外）；农产品收购、仓储、销售、加工（不得在企业住所地从事生产、加工制造等活动）许可项目：食品经营	100.00		投资设立
江苏盐城大米有限公司	盐城市大丰区大丰港临港大道东侧、五级航道西侧1幢	江苏大丰区	盐城大米经营范围：许可项目：粮食加工食品生产；粮食收购；货物进出口；技术进出口；进出口代理	100.00		投资设立
江苏银宝节能科技有限公司	盐城市射阳县射阳盐场盐益路11号机关大院	江苏盐城市	节能技术研究、推广、应用；太阳能发电项目、风力发电项目、沼气发电项目设施建设、管理及相关技术咨询服务；节能设备研发、生产、销售；新能源利用技术研发、推广及相关信息咨询；太阳能光伏技术及产品、风力发电技术及产品的研发、应用、推广；合同能源管理；太阳能设备、塔式风力发电项目及上述产品的零部件、其他新能源设备及配件制造、销售。	100.00		投资设立
江苏银宝林业有限公司	盐城市盐南高新区华邦东厦2幢909室（CND）	江苏盐城市	许可项目：林木种子生产经营；各类工程建设活动；房屋建筑和市政基础设施项目工程总承包	100.00		投资设立
江苏银宝食品科技有限公司	江苏省盐城市世纪大道5号金融城12幢	江苏盐城市	许可项目：食品经营；食品生产；牲畜饲养；牲畜屠宰；生猪屠宰；家禽饲养；家禽屠宰；饲料生产；道路运输（不含危险货物）	100.00		投资设立
江苏银宝天邦牧业有限公司	盐城市盐都区盐龙街道龙乘路7号(D)	江苏盐城市	许可项目：种畜禽生产；种畜禽经营；饲料生产；水产养殖；食品经营；兽药经营	51.00		投资设立
江苏银宝雨润肉类有限公司	盐城市滨海县经济技术开发区工业北区1号地	江苏盐城市	许可项目：生猪屠宰；牲畜饲养	51.00		投资设立

江苏银宝控股集团有限公司
2025年度财务报表附注（除特别说明外，金额单位为人民币元）

子公司名称	主要经营地	注册地	业务性质	持股比例%		取得方式
				直接	间接	
银宝优禾食品(盐城)有限公司	盐城市盐南高新区人民南路5号盐城国际创投中心北楼1116、1117、118室(CND)	江苏盐城市	许可项目：食品经营；烟草制品零售	51.00		投资设立
江苏银宝电子商务有限公司	盐城市盐都区盐渎街道海洋路208号盐之有物联网红直播基地11楼01室(B)	江苏盐城市	许可项目：食品经营；食品互联网销售；第二类增值电信业务	100.00		投资设立
盐城市盐之有味供应链管理有限公司	盐城市盐都区盐渎街道海洋路208号盐之有物联网红直播基地11层楼02室(B)	江苏盐城市	许可项目：食品经营；食品生产；食品互联网销售；林木种子生产经营	100.00		投资设立
江苏银宝菊花科技有限公司	盐城市射阳县洋马镇贺东村五组	江苏盐城市	许可项目：食品生产；食品经营；食品经营（销售预包装食品）；食品互联网销售	95.00		投资设立
江苏银宝光明牧业有限公司	射阳县农牧渔业总公司第三管理区195号	江苏盐城市	许可项目：动物饲养；粮食收购	51.00		成本法
江苏银宝旺阳现代农业有限公司	射阳县射阳盐场旺阳养殖区	江苏射阳县	许可项目：水产养殖；饲料生产；食品经营	100.00		投资设立
江苏银宝达阳现代农业有限公司	射阳县射阳盐场达阳养殖区	江苏射阳县	许可项目：水产养殖；饲料生产；食品经营；粮食收购	100.00		投资设立
江苏银宝发阳现代农业有限公司	射阳县射阳盐场发阳养殖区	江苏射阳县	许可项目：水产养殖；饲料生产；食品经营	100.00		投资设立

子公司名称	主要经营地	注册地	业务性质	持股比例%		取得方式
				直接	间接	
江苏银宝高新农业有限公司	盐城经济技术开发区步凤镇王姚村智慧农业指挥中心	江苏盐城市	农业科学研究和试验发展；技术推广服务；数据处理和存储支持服务；食用农产品初加工；食用农产品批发；食用农产品零售；土地使用权租赁；谷物种植；谷物销售；对外承包工程；工程管理服务；物联网设备制造；物联网设备销售；物联网应用服务；物联网技术服务；物联网技术研发；农业机械制造；农业机械销售；土地整治服务；粮油仓储服务；科技推广和应用服务	60.00		投资设立
江苏银宝亭粮农业发展有限公司	盐城市亭湖区便仓镇富民居委会盐河巷66号6幢二楼(16)	江苏盐城市	农作物种子经营；粮食收购	51.00		投资设立
江苏宝都农业发展有限公司	盐城市盐都区新区福才村五组世纪大厦(博客领地)1幢3056室(B)	江苏盐城市	一般项目：树木种植经营；蔬菜种植；食用菌种植；花卉种植；园艺产品种植；水果种植；坚果种植；水生植物种植；蔬菜、食用菌等园艺作物种植；农业专业及辅助性活动；农业科学研究和试验发展；技术推广服务；科技推广和应用服务；土地整治服务；土地使用权租赁；技术服务、技术开发、技术咨询、技术交流、技术转让、技术推广；农作物种子经营（仅限不再分装的包装种子）；农作物收割服务；农作物栽培服务；农业机械服务；农林牧渔业废弃物综合利用；渔业加工废弃物综合利用；林业专业及辅助性活动	51.00		投资设立

江苏银宝控股集团有限公司
2025年度财务报表附注（除特别注明外，金额单位为人民币元）

子公司名称	主要经营地	注册地	业务性质	持股比例%		取得方式
				直接	间接	
盐城市水利勘测设计研究院有限公司	盐城市亭湖区旭日路37号	江苏盐城市	许可项目：建设工程设计；建设工程勘察；测绘服务；水利工程建设监理；水运工程监理；建设工程监理；安全评价业务（依法须经批准的项目，经相关部门批准后方可开展经营活动，具体经营项目以审批结果为准）一般项目：规划设计管理；水资源管理；水文服务；水环境污染防治服务；水利相关咨询服务；工程管理服务；工程造价咨询服务；水土流失防治服务；环保咨询服务；社会稳定风险评估；工程和技术研究和试验发展；软件开发；信息技术咨询服务	100.00		国资划转
盐城市金海宾馆有限公司	盐城市开放大道88号	江苏盐城市	许可项目：住宿服务；餐饮服务	100.00		国资划转
江苏银宝港开建设有限公司	盐城市响水县黄海二路东侧灌河五路北侧	江苏盐城市	许可项目：各类工程建设活动；房地产开发经营；测绘服务；水利工程建设监理；建设工程设计；建筑劳务分包；施工专业作业；住宅室内装饰装修	51.00		投资设立
盐城水产科学研究院有限公司	射阳县射阳盐场	江苏盐城市	许可项目：水产苗种生产,水产养殖,检验检测服务	100.00		投资设立
盐城市粮食储备有限公司	盐城市大丰区大丰港经济开发区农产品加工园区	江苏盐城市	许可项目：粮食加工食品生产;食品销售;道路货物运输(不含危险货物)	100.00		投资设立
盐城市储备粮管理有限公司	盐城市盐南高新区世纪大道5号盐城金融城12幢6楼	江苏盐城市	粮食收购;粮油仓储服务;农产品的生产、销售、加工、运输、贮藏及其他相关服务;技术服务、技术开发、技术咨询、技术交流、技术转让、技术推广	100.00		投资设立
江苏发阳用电服务有限公司	射阳县射阳盐场盐北路62号	江苏盐城市	受供电部门委托代收电费	100.00		投资设立



子公司名称	主要经营地	注册地	业务性质	持股比例%		取得方式
				直接	间接	
银然洋（盐城）绿色生态有限公司	射阳县洋马镇港中居委会茯苓路北侧	江苏省盐城市射阳县	许可项目：食品生产；食品销售；道路货物运输（不含危险货物）；粮食加工食品生产	60.00		投资设立
盐城银宝恩微食品科技有限公司	射阳港经济开发区益海粮油东侧、329省道南侧	江苏省盐城市射阳县	粮食加工食品生产；酒制品生产；食品生产；食品销售	60.00		投资设立
江苏银宝麦芽有限公司	射阳港经济开发区益海粮油东侧、329省道南侧	江苏省盐城市射阳县	粮食加工食品生产；酒制品生产；食品生产；食品销售	55.00		投资设立
江苏银宝新农源科技有限公司	射阳县盐场兴盐路11号	江苏省盐城市射阳县	发电业务、输电业务、供（配）电业务；水产养殖；水产苗种生产；渔业捕捞	63.10		投资设立
盐城银润物流有限公司	江苏省盐城市亭湖区海龙北路4号商办楼1-5室	江苏省盐城市	道路货物运输；食品经营管理；粮食收购；国内货物运输代理；装卸搬运；工艺美术品及礼仪用品制造；建筑材料销售；日用品销售；	51.00		投资设立
江苏银宝海粮农业科技有限公司	江苏省盐城市亭湖区新兴镇新界村盐青路238号	江苏省盐城市	粮食加工食品生产；食品销售；技术服务、技术开发、技术咨询、技术交流、技术转让、技术推广；粮食收购；食用农产品批发；	55.00		投资设立

江苏银宝置业有限公司持有盐城市盐东新城乡投资发展有限公司41%股权，但仍控制被投资单位的依据：盐城市盐东新城乡投资发展有限公司章程第二十二条规定，公司设董事长一名，董事长的职权第三条：决定公司的经营计划和投资方案。江苏银宝置业有限公司委派人员担任盐城市盐东新城乡投资发展有限公司的董事长。可以对盐城市盐东新城乡投资发展有限公司实施控制。

农水投集团持有盐城市中小企业服务有限公司40%股权，但仍控制被投资单位的依据：盐城市中小企业服务有限公司章程第二十一条规定，公司设执行董事一名，执行董事的职权第三条：决定公司的经营计划和投资方案。盐城市中小企业服务有限公司的执行董事和总经理均为农水投集团委派，可以对被投资单位实施控制。

(2) 重要的非全资子公司

子公司名称	少数股东持股比例%	本期归属于少数股东的损益	其他权益变动	期末少数股东权益余额
江苏银宝光明牧业有限公司	49.00	-14,545,747.51		32,467,390.31
江苏银宝港开建设有限公司	49.00	5,154,269.11		266,389,591.97

2、在合营安排或联营企业中的权益

(1) 重要的合营企业或联营企业

合营企业或联营企业名称	主要经营地	注册地	业务性质	持股比例(%)		对合营企业或联营企业投资的会计处理方法
				直接	间接	
一、联营企业						
江苏光明银宝乳业有限公司（以下简称光明乳业）	射阳县射阳港经济区幸福大道34号	盐城市射阳县	许可项目：乳制品生产；饮料生产；婴幼儿配方食品生产；食品经营（销售散装食品）；食品经营（销售预包装食品）；婴幼儿配方乳粉销售；食品用塑料包装容器工具制品生产；货物进出口	49.00		权益法
江苏建湖农村商业银行股份有限公司（以下简称建湖农商行）	盐城市盐都区盐龙街道龙乘路7号(D)	江苏盐城市	金融机构	8.00		权益法
江苏盐城农村商业银行股份有限公司（以下简称盐城农商行）	盐城市盐南高新区新都西路8号	江苏盐城市	金融机构	2.92		权益法

(2) 重要联营企业的主要财务信息

项目	期末余额/本期发生额			期初余额/上期发生额		
	光明乳业	建湖农商行	盐城农商行	光明乳业	建湖农商行	盐城农商行
流动资产	112,301,998.30	36,911,524,904.04	47,253,754,724.19	141,842,255.14	23,071,022,953.86	43,658,239,805.41
非流动资产	323,685,755.32	856,052,702.82	16,684,366,772.19	354,577,155.91	10,883,019,843.94	15,654,466,809.45
资产合计	435,987,753.62	37,767,577,606.86	63,938,121,496.38	496,419,411.05	33,954,042,797.80	59,312,706,614.86
流动负债	135,085,566.51	34,902,197,203.48	57,881,116,675.46	108,989,861.28	31,325,488,801.61	53,117,193,764.20
非流动负债	693,084.05	173,540,225.31	28,682,073.03	92,337,356.63	119,162,638.61	141,782,644.92
负债合计	135,778,650.56	35,075,737,428.79	57,909,798,748.49	201,327,217.91	31,444,651,440.22	53,258,976,409.12
少数股东权益						12,914,770.35
归属于母公司股东权益	300,209,103.06	2,691,840,178.07	6,028,322,747.89	295,092,193.14	2,509,391,357.58	6,040,815,435.39
营业收入	316,494,859.38	840,880,752.19	1,462,274,006.43	405,881,147.27	806,720,228.71	1,415,002,647.92
净利润	5,116,909.92	227,027,476.47	345,782,956.78	26,654,327.59	247,104,648.27	408,293,408.36
其他综合收益		-7,230,724.87	-335,975,644.82		11,407,915.95	197,535,895.97
综合收益总额	5,116,909.92	219,796,751.60	9,807,311.95	26,654,327.59	258,512,564.22	605,829,304.33

八、政府补助

1、计入当期损益与生产经营相关的储备粮补贴

补助项目	与生产经营相关的 储备粮补贴	金额	列报项目	计入当期损益的金额
最低收购价粮补贴	收益	292,776.85	其他收益	292,776.85
合计		292,776.85		292,776.85

2、计入当期损益或冲减相关成本的政府补助明细表

补助项目	种类（与 资产相关/ 与收益相 关）	金额	列报项目	计入当期损益的金额
20年高质量发展奖金	收益	1,738,454.50	其他收益	1,738,454.50
贷款风险补偿金	收益	14,600.00	营业外收入	14,600.00
涉农补贴	收益	129,384.00	其他收益	129,384.00
耕保补贴	收益	5,694,518.67	其他收益	5,694,518.67
土地补贴	收益	500,000.00	其他收益	500,000.00
农业项目补贴	收益	168,536.10	其他收益	168,536.10
秋季秸秆离田补贴收入	收益	45,394.95	其他收益	45,394.95
稳产保供补贴	收益	7,111.43	营业外收入	7,111.43
增值税即征即退	收益	65,675.00	其他收益	65,675.00
税收退还	收益	15,326.13	营业外收入	15,326.13
稳岗返还	收益	172,720.10	其他收益	172,720.10
2023年度科技创新政策奖励金	收益	253,662.50	其他收益	253,662.50
响水县财政局互花米草补助金	收益	229,875.00	其他收益	229,875.00
盐场职工住房改善资金	收益	1,030,618.16	其他收益	1,030,618.16
2024激励创新20条奖补资金	收益	317,231.65	其他收益	317,231.65
高企服务券补助资金	收益	40,000.00	其他收益	40,000.00
经营补贴	收益	500,000.00	其他收益	500,000.00
江苏金融租赁股份有限公司汇 制造业贴息-省补	收益	209,064.00	其他收益	209,064.00
响水县科学技术协会科普行动 计划资金	收益	20,000.00	其他收益	20,000.00

合计	11,152,172.19	11,152,172.19
----	---------------	---------------

3、计入递延收益的政府补助明细表

补助项目	种类 (与资产相关/ 与收益相关)	期初余额	本期新增金额	本期结转 计入损益 或冲减相 关成本的 金额	期末余额	本期结转 计入损益 或冲减相 关成本的 列报项目
淮盐北路工程	资产	570,833.33			570,833.33	
达阳万亩工程款	资产	3,796,560.96		524,562.72	3,271,998.24	其他收益
上老湖闸工程	资产	7,098,947.37		591,578.95	6,507,368.42	其他收益
粮食仓储物流设施专项资金	资产	6,808,805.60		1,492,464.12	5,316,341.48	其他收益
2016年度粮食仓储项目中央基建投资预算资金	资产	3,335,000.01			3,335,000.01	
2017年度粮食仓储项目中央基建投资预算资金	资产	17,350,000.00			17,350,000.00	
2018年度粮食仓储物流设施建设补助资金	资产	10,684,000.08			10,684,000.08	
2018年第二批粮食安全保障调控和应急设施项目	资产	3,109,433.33			3,109,433.33	
300T烘干机补贴款	资产	1,072,500.00			1,072,500.00	
盐城市财政局禾和粮食产业园项目建设资金	资产	9,576,890.00			9,576,890.00	
2018年度省级粮食物流产业园奖补资金	资产	9,732,000.00			9,732,000.00	
2018“优质粮食工程”奖补资金	资产	2,915,000.00			2,915,000.00	
土地补助	资产	5,074,141.42		451,650.12	4,622,491.30	其他收益
收到农业局烘干机补助	资产	487,500.00			487,500.00	

补助项目	种类 (与资产相关/ 与收益相关)	期初余额	本期新增金额	本期结转 计入损益 或冲减相 关成本的 金额	期末余额	本期结转 计入损益 或冲减相 关成本的 列报项目
市财政局粮食仓储建设专项扶持资金	资产	34,766.67	11,850,000.00		11,884,766.67	其他收益
中央财政拨仓库建设补助资金	资产	1,903,333.37			1,903,333.37	
市政财拨仓库建设补助资金	资产	147,916.67			147,916.67	
省补“粮安工程”建设项目补贴款	资产	374,517.52	20,000,000.00	91,097.88	20,283,419.64	其他收益
省粮食局拨入物联网项目补助资金	资产	22,235.12			22,235.12	
省拨入烘干机一台	资产	620,310.83			620,310.83	
2016年省级农业产业补贴款	资产	18,000.00			18,000.00	
省补“粮安工程”项目补助资金	资产	142,885.04			142,885.04	
烘干机项目扶持补贴款	资产	16,666.67			16,666.67	
2018年“优质粮食工程”奖补资金	资产	2,135,019.91			2,135,019.91	
产业强镇项目补贴	资产	64,975.13			64,975.13	
瑞丰粮食仓储设施建设示范补助资金	资产	13,061,702.40			13,061,702.40	
扬州大学科研协助费	资产	354,000.00			354,000.00	
高新农业公司智慧农场专项资金	资产	4,160,839.28		419,580.36	3,741,258.92	其他收益
盐城市进口冷链食品集中监管仓项目政府补助	资产	12,695,122.88		515,243.76	12,179,879.12	其他收益



补助项目	种类 (与资产相关/ 与收益相关)	期初余额	本期新增金额	本期结转 计入损益 或冲减相 关成本的 金额	期末余额	本期结转 计入损益 或冲减相 关成本的 列报项目
江苏省财政厅 2023年粮食等重要农产品仓储设施专项(第二批) 中央基建投资预算	资产	23,604,000.00			23,604,000.00	
盐城市财政局 2022年整市推进粮食仓储设施建设示范补助资金	资产	88,722,000.00	14,930,000.00	549,866.68	103,102,133.32	其他收益
盐城市财政局 2020年商品粮大省和优质粮食工程奖励资金	资产	5,000,000.00	1,000,000.00	47,370.12	5,952,629.88	其他收益
“盐之有味”特色农产品产业链项目	资产	1,462,753.56	1,714,000.00	260,000.03	2,916,753.53	其他收益
江苏省财政厅 2022年整市推进粮食仓储设施建设示范补助资金(第二批)	资产	13,712,000.00			13,712,000.00	
冬瓜蓉项目基础设施配套奖补	资产	969,447.75		19,551.84	949,895.91	其他收益
套子口养殖区15000亩池塘标准化改造	资产		11,465,400.00		11,465,400.00	
盐之有味品牌建设运营资金	资产		1,000,000.00		1,000,000.00	
射阳盐场兴阳管理区集中连片内陆养殖池塘标准化改造工程	资产		10,000,000.00		10,000,000.00	
射阳盐场海堤巩固完善工程	资产		21,500,000.00		21,500,000.00	
射阳盐场2024年度土地复垦项目	资产		5,937,000.00		5,937,000.00	

补助项目	种类 (与资产相关/ 与收益 相关)	期初余额	本期新增金 额	本期结转 计入损益 或冲减相 关成本的 金额	期末余额	本期结转 计入损益 或冲减相 关成本的 列报项目
合计		250,834,104.90	99,396,400.00	4,962,966.58	345,267,538.32	

九、公允价值

按照在公允价值计量中对计量整体具有重大意义的最低层次的输入值，公允价值层次可分为：

第一层次：相同资产或负债在活跃市场中的报价（未经调整的）。

第二层次：直接（即价格）或间接（即从价格推导出）地使用除第一层次中的资产或负债的市场报价之外的可观察输入值。

第三层次：资产或负债使用了任何非基于可观察市场数据的输入值（不可观察输入值）。

（1）以公允价值计量的项目和金额

期末，以公允价值计量的资产及负债按上述三个层次列示如下：

项目	第一层次公允价 值计量	第二层次公允价 值计量	第三层次公允价 值计量	合计
一、持续的公允价值 计量的披露				
（一）投资性房地产		7,508,286,267.34	94,933,724.63	7,603,219,991.97
1.出租的土地使用权		7,144,897,585.20		7,144,897,585.20
2.出租的建筑物		363,388,682.14	94,933,724.63	458,322,406.77
（二）交易性金融资 产（理财产品）				
（三）其他权益工具 投资			28,500,000.00	28,500,000.00
（四）其他非流动金 融资产			192,536,584.92	192,536,584.92
（五）应收款项融资			21,330,500.02	21,330,500.02

（2）持续的和非持续的第三层次公允价值计量项目，采用的估值技术和重要参数的定性与定量信息

对出租的土地使用权采用市场法确定公允价值。

对住宅用途、商业办公用途的房地产，采用市场法确定公允价值。

（3）持续的和非持续的第三层次公允价值计量项目，采用的估值技术和重要参数的定性和定量信息

对于持有的普通有限责任公司股权，依据投资期限和经营情况，主要采用成本法、最近融资价格法、可比公司法等；

对于持有的有限合伙企业（主要为基金等）财产份额，主要采用净资产法、成本法；

对于持有的债权，主要采用成本法。

对出租的工业房地产，采用收益法。

十、关联方及关联交易

1、本公司的母公司情况

母公司名称	注册地	业务性质	注册 资本 (万元)	母公司对本 公司持股比 例%	母公司对本 公司表决权 比例%	本公司最终控制 方
盐城市人民政府	盐城市	政府部门		90.15	90.15	盐城市人民政府

2、本公司的子公司情况

子公司情况详见附注七、1、在子公司中的权益。

3、本公司的合营企业和联营企业情况

重要的合营和联营企业情况详见附注七、2、（1）重要的合营企业或联营企业。

本期与本公司发生关联方交易，或前期与本公司发生关联方交易形成余额的其他合营或联营企业情况如下：

合营或联营企业名称	与本公司关系
江苏光明银宝乳业有限公司	联营企业
江苏尚宝牧业有限公司	联营企业
江苏瑞泰盐业有限公司	联营企业
江苏省东泰盐业投资管理有限公司	联营企业

4、关联交易情况

（1）关联采购与销售情况

① 采购商品、接受劳务

关联方	关联交易内容	本期发生额	上期发生额
江苏瑞泰盐业有限公司	往来款		62,221.02

② 出售商品、提供劳务

关联方	关联交易内容	本期发生额	上期发生额
江苏光明银宝乳业有限公司	销售牛奶	43,901,123.90	62,662,938.48
江苏尚宝牧业有限公司	蔬菜肉类	711,204.12	717,731.24
江苏尚宝牧业有限公司	大米	230,366.97	
江苏尚宝牧业有限公司	电费、工程维修		4,183,327.13

（2）关联租赁情况

公司作为出租方

承租方名称	租赁资产种类	本期确认的租赁收益	上期确认的租赁收益
江苏尚宝牧业有限公司	土地		433,070.00

（3）关联担保情况

本公司作为担保方（联营企业）

被担保方	担保金额	担保起始日	担保终止日	担保是否已经履行完毕
江苏光明银宝乳业有限公司	78,400,000.00	2021-08-20	2026-08-12	否
江苏尚宝牧业有限公司	35,000,000.00	2025-03-04	2026-03-03	否
江苏尚宝牧业有限公司	35,000,000.00	2025-08-19	2026-08-18	否
江苏尚宝牧业有限公司	31,500,000.00	2021-10-15	2027-07-22	否
江苏尚宝牧业有限公司	10,500,000.00	2023-11-29	2026-07-27	否
合计	190,400,000.00			

本公司作为担保方（控股企业）

被担保方	担保金额	担保起始日	担保终止日	担保是否已经履行完毕
盐城市农业水利发展投资集团有限公司	75,000,000.00	2025-08-01	2026-07-20	否

被担保方	担保金额	担保起始日	担保终止日	担保是否已经履行完毕
盐城市鹿鸣现代农业发展有限公司	10,000,000.00	2025-09-24	2026-09-15	否
盐城市鹿鸣现代农业发展有限公司	5,000,000.00	2025-09-24	2026-08-28	否
盐城市鹿鸣现代农业发展有限公司	5,000,000.00	2025-05-27	2026-05-26	否
江苏顺泰农场有限公司	5,000,000.00	2025-06-17	2026-05-15	否
江苏银宝林业有限公司	5,000,000.00	2025-06-18	2026-05-15	否
江苏银宝林业有限公司	5,000,000.00	2025-07-01	2026-06-20	否
江苏银宝菊花科技有限公司	52,240,000.00	2021-11-10	2031-10-13	否
江苏银宝菊花科技有限公司	10,000,000.00	2025-01-14	2026-01-11	否
江苏银宝菊花科技有限公司	5,000,000.00	2025-03-29	2026-03-25	否
江苏银宝菊花科技有限公司	5,000,000.00	2025-04-14	2026-04-06	否
江苏银宝菊花科技有限公司	8,000,000.00	2025-03-29	2026-03-28	否
江苏银宝菊花科技有限公司	30,000,000.00	2025-09-28	2026-09-21	否
江苏银宝菊花科技有限公司	8,000,000.00	2025-10-31	2026-10-30	否
盐城银宝恩微食品科技有限公司	9,600,000.00	2024-12-16	2026-05-21	否
江苏银宝集团农业发展有限公司	30,000,000.00	2025-03-14	2026-03-10	否
江苏银宝集团农业发展有限公司	10,000,000.00	2025-12-23	2026-11-16	否
江苏银宝集团农业发展有限公司	20,000,000.00	2025-03-31	2026-03-30	否
江苏银宝集团农业发展有限公司	150,000,000.00	2025-02-26	2040-12-01	否
江苏银宝集团农业发展有限公司	123,620,000.00	2024-10-12	2032-12-21	否
江苏银宝旺阳现代农业有限公司	10,000,000.00	2025-06-24	2026-06-22	否
江苏银宝旺阳现代农业有限公司	10,000,000.00	2025-11-25	2026-11-25	否
江苏银宝旺阳现代农业有限公司	9,900,000.00	2025-03-10	2028-03-05	否
江苏银宝旺阳现代农业有限公司	10,000,000.00	2025-11-12	2026-11-11	否
江苏银宝发阳现代农业有限公司	10,000,000.00	2025-06-24	2026-06-22	否
江苏银宝发阳现代农业有限公司	10,000,000.00	2025-11-25	2026-11-25	否
江苏银宝发阳现代农业有限公司	10,000,000.00	2025-03-17	2026-03-16	否
江苏银宝达阳现代农业有限公司	10,000,000.00	2025-06-24	2026-06-22	否
江苏银宝达阳现代农业有限公司	10,000,000.00	2025-11-25	2026-11-25	否
江苏银宝达阳现代农业有限公司	9,900,000.00	2025-03-10	2028-03-04	否
江苏银宝大地禾农业股份有限公司	350,000,000.00	2021-01-26	2036-01-04	否

被担保方	担保金额	担保起始日	担保终止日	担保是否已经履行完毕
江苏银宝大地禾农业股份有限公司	15,000,000.00	2025-01-21	2026-01-20	否
江苏银宝大地禾农业股份有限公司	8,000,000.00	2025-01-08	2026-01-07	否
江苏银宝大地禾农业股份有限公司	30,000,000.00	2025-01-22	2026-01-20	否
江苏银宝大地禾农业股份有限公司	40,000,000.00	2025-06-26	2026-06-19	否
江苏银宝大地禾农业股份有限公司	40,000,000.00	2025-07-18	2026-06-17	否
江苏银宝东昇制盐有限公司	5,000,000.00	2025-06-20	2026-06-18	否
江苏银宝东昇制盐有限公司	6,000,000.00	2025-06-16	2026-06-05	否
江苏银宝东昇制盐有限公司	5,000,000.00	2025-03-26	2026-03-25	否
江苏银宝东昇制盐有限公司	9,000,000.00	2025-03-29	2026-03-10	否
江苏银宝东昇制盐有限公司	10,000,000.00	2025-12-23	2026-12-15	否
江苏银宝东昇制盐有限公司	5,000,000.00	2025-06-27	2026-06-23	否
江苏银宝东昇制盐有限公司	9,800,000.00	2025-03-27	2028-03-21	否
江苏银宝东昇制盐有限公司	9,000,000.00	2023-01-04	2026-01-03	否
江苏银宝东昇制盐有限公司	20,000,000.00	2025-09-24	2028-08-20	否
江苏银兴物流有限公司	5,000,000.00	2025-03-26	2026-03-25	否
江苏银兴物流有限公司	5,000,000.00	2025-03-29	2026-03-10	否
江苏银兴物流有限公司	5,000,000.00	2025-06-27	2026-06-23	否
江苏银兴物流有限公司	6,000,000.00	2025-12-25	2026-12-24	否
江苏银兴物流有限公司	10,000,000.00	2025-12-23	2026-12-18	否
江苏银兴物流有限公司	9,900,000.00	2025-03-03	2028-03-01	否
江苏银兴物流有限公司	9,800,000.00	2025-03-07	2027-01-14	否
江苏省银宝盐业有限公司	20,000,000.00	2025-03-27	2026-03-26	否
江苏省银宝盐业有限公司	50,000,000.00	2025-09-24	2026-09-15	否
江苏省银宝盐业有限公司	10,000,000.00	2025-09-12	2026-09-09	否
江苏省银宝盐业有限公司	20,000,000.00	2025-12-05	2026-11-30	否
江苏省银宝盐业有限公司	12,512,524.00	2021-09-03	2026-09-03	否
江苏省银宝盐业有限公司	99,000,000.00	2025-10-24	2028-09-20	否
江苏省银宝盐业有限公司	28,500,000.00	2025-06-27	2028-05-20	否
江苏省银宝盐业有限公司	29,940,000.00	2025-10-10	2027-04-10	否
江苏省银宝盐业有限公司	16,000,000.00	2022-01-25	2029-12-21	否



被担保方	担保金额	担保起始日	担保终止日	担保是否已经履行完毕
江苏省银宝盐业有限公司	20,457,300.00	2022-09-27	2029-12-21	否
江苏省银宝盐业有限公司	30,000,000.00	2023-01-04	2029-12-21	否
江苏省银宝盐业有限公司	1,663,400.25	2024-02-27	2029-12-21	否
江苏银宝创业投资有限公司	12,000,000.00	2020-11-17	2027-05-20	否
江苏银宝创业投资有限公司	24,300,000.00	2021-03-10	2028-03-02	否
江苏银宝创业投资有限公司	26,460,000.00	2021-08-16	2028-03-02	否
江苏银宝创业投资有限公司	14,224,500.00	2021-09-02	2028-03-02	否
江苏银宝创业投资有限公司	1,489,500.00	2021-10-28	2028-03-02	否
江苏银宝创业投资有限公司	2,417,850.00	2021-12-27	2028-03-02	否
江苏银宝创业投资有限公司	9,000,000.00	2022-02-28	2028-03-02	否
江苏银宝创业投资有限公司	22,000,000.00	2025-10-21	2038-10-19	否
江苏鑫勒电气科技有限公司	2,750,000.00	2025-05-16	2026-05-07	否
江苏盐阜银宝新能源有限公司	328,000,000.00	2017-03-22	2032-03-21	否
江苏银宝精品酒店有限公司	10,000,000.00	2025-12-17	2028-12-15	否
江苏银宝精品酒店有限公司	5,000,000.00	2025-09-25	2026-09-23	否
江苏银宝精品酒店有限公司	7,900,000.00	2025-06-21	2028-06-20	否
盐城乾能太阳能发电有限公司	44,304,522.25	2022-10-10	2034-10-09	否
盐城乾能太阳能发电有限公司	10,000,000.00	2025-06-16	2026-06-09	否
江苏银宝央厨管理服务有限公司	19,400,000.00	2023-02-27	2026-02-22	否
江苏银宝央厨管理服务有限公司	9,960,000.00	2023-12-13	2026-12-11	否
江苏银宝央厨管理服务有限公司	10,000,000.00	2025-09-25	2028-09-21	否
江苏银宝央厨管理服务有限公司	40,000,000.00	2025-03-12	2026-03-10	否
江苏银宝央厨管理服务有限公司	8,000,000.00	2025-06-27	2026-06-22	否
江苏银宝央厨管理服务有限公司	10,000,000.00	2025-06-27	2026-06-19	否
江苏银宝央厨管理服务有限公司	10,000,000.00	2025-05-19	2026-05-18	否
江苏银宝央厨管理服务有限公司	9,500,000.00	2025-6-16	2026-6-15	否
江苏银宝节能科技有限公司	10,000,000.00	2025-9-24	2026-8-28	否
江苏银宝新农源科技有限公司	475,000,000.00	2025-03-31	2026-12-21	否
盐城市粮油集团有限公司	76,800,000.00	2025-06-11	2026-06-10	否
盐城市粮油集团有限公司	9,353,200.00	2025-11-27	2026-05-25	否

被担保方	担保金额	担保起始日	担保终止日	担保是否已经履行完毕
盐城市粮油集团有限公司	15,000,000.00	2025-11-14	2026-06-13	否
盐城市粮油集团有限公司	20,000,000.00	2025-12-19	2026-06-13	否
盐城市粮油集团有限公司	20,000,000.00	2025-11-24	2026-06-13	否
盐城市粮油集团有限公司	10,000,000.00	2025-11-20	2026-05-10	否
盐城市粮油集团有限公司	17,500,000.00	2025-12-08	2026-05-10	否
盐城市粮油集团有限公司	22,708,136.72	2025-09-23	2026-09-16	否
盐城市粮油集团有限公司	10,000,000.00	2025-06-19	2026-06-17	否
盐城市粮油集团有限公司	10,000,000.00	2025-07-04	2026-06-17	否
盐城市粮油集团有限公司	2,175,995.00	2025-07-24	2026-06-17	否
盐城市粮油集团有限公司	20,000,000.00	2025-10-09	2026-08-28	否
盐城市粮油集团有限公司	100,000,000.00	2025-03-18	2026-03-13	否
盐城市粮油集团有限公司	10,000,000.00	2025-03-31	2026-03-30	否
盐城市粮油集团有限公司	80,000,000.00	2025-07-02	2026-06-30	否
盐城市粮油集团有限公司	48,500,000.00	2025-03-11	2028-03-10	否
盐城市粮油集团有限公司	28,000,000.00	2022-08-16	2033-08-15	否
盐城市银宝进出口有限公司	30,000,000.00	2025-07-24	2026-07-24	否
盐城市银宝进出口有限公司	50,000,000.00	2025-03-11	2026-03-10	否
盐城市银宝进出口有限公司	30,000,000.00	2025-09-26	2026-09-25	否
盐城市银宝进出口有限公司	5,000,000.00	2025-08-29	2026-08-10	否
盐城市银宝进出口有限公司	5,000,000.00	2025-09-03	2026-08-10	否
盐城市银宝进出口有限公司	10,000,000.00	2025-07-24	2026-07-23	否
盐城市银宝进出口有限公司	50,000,000.00	2025-09-30	2026-09-07	否
盐城市银宝进出口有限公司	18,000,000.00	2025-02-13	2026-02-13	否
盐城市银宝进出口有限公司	15,000,000.00	2025-09-16	2026-08-28	否
盐城市银宝进出口有限公司	15,000,000.00	2025-04-24	2026-04-23	否
盐城市银宝进出口有限公司	50,000,000.00	2025-08-29	2026-08-24	否
盐城市银宝进出口有限公司	19,341,700.00	2025-12-30	2026-12-29	否
盐城市银宝进出口有限公司	13,374,540.00	2025-12-10	2026-06-10	否
盐城市银宝进出口有限公司	17,677,800.00	2025-12-10	2026-06-10	否
盐城市银宝进出口有限公司	17,588,160.00	2025-12-10	2026-06-10	否

被担保方	担保金额	担保起始日	担保终止日	担保是否已经履行完毕
盐城市银宝进出口有限公司	18,024,000.00	2025-04-30	2026-05-06	否
盐城市银宝进出口有限公司	13,920,000.00	2025-05-21	2026-05-21	否
盐城市银宝进出口有限公司	17,539,200.00	2025-08-14	2026-08-13	否
盐城市银宝进出口有限公司	135,786,420.00	2025-03-04	2026-03-02	否
盐城市银宝进出口有限公司	1,686,041.66	2025-11-03	2026-01-30	否
盐城市银宝进出口有限公司	4,085,921.10	2025-11-10	2026-02-06	否
盐城市银宝进出口有限公司	4,094,357.06	2025-11-17	2026-02-13	否
盐城市银宝进出口有限公司	5,466,422.21	2025-11-20	2026-02-13	否
盐城市银宝进出口有限公司	2,407,438.00	2025-12-09	2026-03-06	否
江苏盐城大米有限公司	10,000,000.00	2025-09-26	2026-09-15	否
江苏盐城大米有限公司	10,000,000.00	2025-09-24	2026-08-28	否
江苏盐城大米有限公司	10,000,000.00	2025-12-27	2026-12-10	否
江苏盐城大米有限公司	9,500,000.00	2025-03-31	2026-03-24	否
江苏盐城大米有限公司	9,900,000.00	2025-03-27	2028-03-20	否
盐城市粮食储备有限公司	34,125,000.00	2023-11-22	2038-11-12	否
盐城市粮食储备有限公司	10,000,000.00	2025-09-24	2028-09-21	否
盐城市储备粮管理有限公司	4,300,000.00	2025-05-28	2026-05-28	否
盐城市储备粮管理有限公司	6,500,000.00	2025-05-28	2026-05-28	否
盐城市储备粮管理有限公司	7,080,000.00	2025-01-03	2026-01-02	否
盐城市储备粮管理有限公司	16,520,000.00	2025-03-19	2026-03-18	否
盐城市储备粮管理有限公司	9,000,000.00	2024-05-28	2026-05-28	否
盐城市储备粮管理有限公司	2,500,000.00	2025-11-06	2026-11-04	否
盐城市瑞丰谷物有限公司	11,191,799.50	2023-04-21	2033-04-19	否
盐城市瑞丰谷物有限公司	14,343,600.00	2023-06-30	2033-04-19	否
盐城市瑞丰谷物有限公司	1,200,000.00	2023-08-25	2028-08-22	否
盐城市瑞丰谷物有限公司	971,429.00	2023-11-07	2028-08-22	否
盐城市瑞丰谷物有限公司	2,285,716.00	2023-12-07	2028-08-22	否
盐城市瑞丰谷物有限公司	4,028,571.00	2024-02-01	2028-08-22	否
江苏银宝食品科技有限公司	10,000,000.00	2025-12-26	2026-12-24	否
江苏银宝食品科技有限公司	10,000,000.00	2025-03-11	2026-03-09	否

被担保方	担保金额	担保起始日	担保终止日	担保是否已经履行完毕
江苏银宝食品科技有限公司	10,000,000.00	2025-11-26	2026-10-21	否
江苏银宝食品科技有限公司	25,000,000.00	2025-06-19	2026-06-18	否
江苏银宝电子商务有限公司	29,900,000.00	2025-03-21	2028-03-20	否
江苏银宝电子商务有限公司	10,000,000.00	2025-03-21	2026-03-20	否
江苏银宝电子商务有限公司	10,000,000.00	2025-09-24	2026-09-22	否
江苏银宝电子商务有限公司	10,000,000.00	2025-03-27	2026-03-26	否
盐城市盐之有味供应链管理有限公司	29,900,000.00	2025-03-21	2028-03-20	否
盐城市盐之有味供应链管理有限公司	7,920,000.00	2025-06-27	2028-06-26	否
盐城市盐之有味供应链管理有限公司	5,000,000.00	2025-06-27	2026-06-22	否
盐城市盐之有味供应链管理有限公司	10,000,000.00	2025-09-24	2026-09-22	否
盐城市盐之有味供应链管理有限公司	10,000,000.00	2025-03-27	2026-03-26	否
盐城市盐之有味供应链管理有限公司	9,970,000.00	2024-04-26	2026-04-20	否
江苏银宝光明牧业有限公司	110,000,000.00	2025-12-25	2026-12-24	否
江苏银宝光明牧业有限公司	100,000,000.00	2025-08-26	2035-08-25	否
合计	4,363,705,043.75			

5、关联方应收应付款项

(1) 应收关联方款项

项目名称	关联方	期末余额		期初余额	
		账面余额	坏账准备	账面余额	坏账准备
应收账款	江苏光明银宝乳业有限公司	3,445,158.30		5,087,169.19	
应收账款	江苏尚宝牧业有限公司	122,118.40		94,501.95	
其他应收款	江苏尚宝牧业有限公司			425,958.00	
合计		3,567,276.70		5,607,629.14	

(2) 应付关联方款项

项目名称	关联方	期末余额	期初余额
应付账款	江苏瑞泰盐业公司	1,695,664.90	1,782,221.02
合计		1,695,664.90	1,782,221.02

十一、承诺及或有事项

1、重要的承诺事项

截至 2025 年 12 月 31 日，本公司不存在应披露的承诺事项。

2、或有事项

截至 2025 年 12 月 31 日，本公司无需要披露的重大或有事项。

3、对外担保

本公司作为担保方

被担保方名称	担保金额	担保起始日	担保到期日	担保是否已经履行完毕
盐城市城市建设投资集团有限公司	164,000,000.00	2025-11-19	2026-11-18	否
盐城市串场河文化产业投资有限公司	148,000,000.00	2025-11-18	2026-11-17	否
盐城市靓城园林建设工程有限公司	138,000,000.00	2025-11-11	2026-11-10	否
盐城市丽城贸易有限公司	88,000,000.00	2025-11-11	2026-11-10	否
盐城市悦居房屋租赁有限公司	700,000,000.00	2024-06-27	2030-06-26	否
盐城市悦居房屋租赁有限公司	420,000,000.00	2024-07-03	2030-06-26	否
盐城市清水绿岸净水集团有限公司、盐城市盐都区净水有限公司	200,000,000.00	2025-11-28	2028-11-27	否
盐城市清水绿岸净水集团有限公司	300,000,000.00	2025-12-26	2026-03-26	否
盐城市资源循环利用集团有限公司	150,000,000.00	2025-12-26	2030-12-26	否
江苏盐城港响水港开发集团有限公司	145,000,000.00	2025-10-24	2026-10-23	否
江苏盐城港响城港务有限公司	16,000,000.00	2025-10-31	2026-10-30	否
江苏悦达集团有限公司	500,000,000.00	2025-02-08	2027-02-07	否
江苏悦达集团有限公司	500,000,000.00	2024-08-28	2026-08-26	否
盐城市国有资产投资集团有限公司	300,000,000.00	2025-01-21	2027-01-21	否
盐城市国有资产投资集团有限公司	100,000,000.00	2025-08-29	2026-08-28	否

银宝七环（阜宁）生物科技有限公司	957,400.00	2021-10-15	2027-05-20	否
盐城市金大洲城镇建设发展有限公司	35,000,000.00	2020-06-15	2027-12-15	否
合计	3,904,957,400.00			

十二、资产负债表日后事项

1、重要的资产负债表日后非调整事项说明

无

2、资产负债表日后利润分配情况

无

3、重要销售退回

无

4、持有待售

无

5、其他资产负债表日后事项说明

截至2026年4月28日，本公司不存在应披露的资产负债表日后事项。

十三、母公司财务报表主要项目注释

1、应收账款

（1）按账龄披露

账龄	期末余额	期初余额
1年以内	14,083,800.00	
1至2年		
2至3年		
3至4年		
4至5年		
5年以上	163,601,700.00	163,601,700.00
小计	177,685,500.00	163,601,700.00
减：坏账准备		



账龄	期末余额	期初余额
合计	177,685,500.00	163,601,700.00

(2) 按坏账计提方法分类披露

类别	账面余额		期末余额		坏账准备	账面价值
	金额	比例(%)	金额	预期信用损失率(%)		
按单项计提坏账准备						
按组合计提坏账准备	177,685,500.00	100.00				177,685,500.00
其中：政府及事业单位组合	177,685,500.00	100.00				177,685,500.00
合计	177,685,500.00	100.00				177,685,500.00

续：

类别	账面余额		期初余额		坏账准备	账面价值
	金额	比例(%)	金额	预期信用损失率(%)		
按单项计提坏账准备						
按组合计提坏账准备	163,601,700.00	100.00				163,601,700.00
其中：政府及事业单位组合	163,601,700.00	100.00				163,601,700.00
合计	163,601,700.00	100.00				163,601,700.00

(3) 按欠款方归集的应收账款期末余额前五名单位情况

单位名称	应收账款期末余额	占应收账款期末余额合计数的比例%	坏账准备期末余额
盐城市财政局	163,601,700.00	92.07	
江苏银宝新农源科技有限公司	12,418,800.00	6.99	
江苏银宝节能科技有限公司	1,665,000.00	0.94	
合计	177,685,500.00	100.00	

2、其他应收款

项目	期末余额	期初余额
----	------	------

项目	期末余额	期初余额
应收股利	3,637,695.85	3,637,695.85
其他应收款	3,217,963,076.11	2,696,864,138.72
合计	3,221,600,771.96	2,700,501,834.57

(1) 应收股利

项目	期末余额	期初余额
江苏建湖农村商业银行股份有限公司	2,434,383.96	2,434,383.96
江苏盐城农村商业银行股份有限公司	1,203,311.89	1,203,311.89
合计	3,637,695.85	3,637,695.85

(2) 其他应收款

① 按账龄披露

账龄	期末余额	期初余额
1年以内	1,323,898,371.87	2,352,296,310.99
1至2年	1,599,235,325.97	240,616,197.75
2至3年	211,857,695.00	5,405,864.26
3至4年	4,101,153.22	28,305,464.60
4至5年	9,264,853.78	31,438,789.81
5年以上	78,855,716.72	47,702,333.19
小计	3,227,213,116.56	2,705,764,960.60
减：坏账准备	9,250,040.45	8,900,821.88
合计	3,217,963,076.11	2,696,864,138.72

② 坏账准备计提情况

坏账准备	第一阶段	第二阶段	第三阶段	合计
	未来12个月预期信用损失	整个存续期预期信用损失(未发生信用减值)	整个存续期预期信用损失(已发生信用减值)	
期初余额	325,787.97	871,791.85	7,703,242.06	8,900,821.88
期初余额在本期				
--转入第二阶段	-325,787.97	325,787.97		
--转入第三阶段		-388,390.24	388,390.24	

-转回第二阶段

-转回第一阶段

本期计提	17,484.71	297,283.86	34,450.00	349,218.57
本期转回				
本期转销				
本期核销				
其他变动				
期末余额	17,484.71	1,106,473.44	8,126,082.30	9,250,040.45

③ 按欠款方归集的其他应收款期末余额前五名单位情况

单位名称	款项性质	其他应收款期末余额	账龄	占其他应收款期末余额合计数的比例(%)	坏账准备期末余额
江苏银宝建设投资有限公司	往来款	1,430,831,795.94	1年以内 285,208,647.90元，1-2年1,145,623,148.04元	44.34	
江苏省银宝盐业有限公司	往来款	438,167,186.00	1-2年438,167,186.00元	13.58	
盐城市粮油集团有限公司	往来款	428,689,723.89	1年以内428,689,723.89元	13.28	
江苏银宝创业投资有限公司	往来款	300,000,000.00	1年以内300,000,000.00元	9.30	
射阳县财政局	往来款	260,000,000.00	1年以内125,000,000.00元，2-3年129,800,000元，4-5年5,200,000元	8.06	
合计		2,857,688,705.83		88.56	

3、长期股权投资

项目	期末余额			期初余额		
	账面余额	减值准备	账面价值	账面余额	减值准备	账面价值
对子公司投资	1,742,051,038.64		1,742,051,038.64	1,742,051,038.64		1,742,051,038.64
对联营、合营企业投资	497,641,902.20		497,641,902.20	476,465,965.58		476,465,965.58
合计	2,239,692,940.84		2,239,692,940.84	2,218,517,004.22		2,218,517,004.22

(1) 对子公司投资

被投资单位	期初余额	本期增加	本期减少	期末余额	本期计提减值准备	减值准备期末余额
江苏银宝集团农业发展有限公司	154,000,000.00			154,000,000.00		
盐城市农业水利发展投资集团有限公司	489,960,000.00			489,960,000.00		
江苏银宝海富水产种苗有限公司	19,500,000.00			19,500,000.00		
江苏省银宝盐业有限公司	100,000,000.00			100,000,000.00		
江苏银宝创业投资有限公司	105,100,000.00			105,100,000.00		
江苏银宝农业科学研究院有限公司	25,000,000.00			25,000,000.00		
盐城市粮油集团有限公司	247,461,038.64			247,461,038.64		
江苏银宝建设投资有限公司	400,000,000.00			400,000,000.00		
江苏银宝菊花科技有限公司	19,000,000.00			19,000,000.00		
江苏银宝光明牧业有限公司	76,500,000.00			76,500,000.00		
江苏银宝食品科技有限公司	88,530,000.00			88,530,000.00		
盐城水产科学研究院有限公司	7,000,000.00			7,000,000.00		
盐城市储备粮管理有限公司	10,000,000.00			10,000,000.00		
合计	1,742,051,038.64			1,742,051,038.64		

(2) 对联营、合营企业投资

被投资单位	期初余额 (账面价值)	减值 准备 期初 余额	本期增减变动						其他 权益 变动	宣告发放现金股 利或利润	计提减 值准备 其他	期末余额 (账面价值)	减值 准备 期末 余额
			追加/新增 投资	减少 投资	权益法下确认 的投资损益	其他综合 收益调整	其他						
联营企业													
江苏银宝光明乳 业有限公司	144,954,084.53				2,148,375.97							147,102,460.50	
江苏建湖农村商 业银行股份有限 公司	200,751,308.61				18,227,524.87		-578,457.99		-3,053,161.24			215,347,214.25	
江苏盐城农村商 业银行股份有限 公司	130,760,572.44				7,468,911.87		-7,060,617.16		-957,095.80			130,211,771.35	
江苏蓝色种业实 验室有限公司			5,000,000.00		-19,543.90							4,980,456.10	
小计	476,465,965.58		5,000,000.00		27,825,268.81		-7,639,075.15		-4,010,257.04			497,641,902.20	
合计	476,465,965.58		5,000,000.00		27,825,268.81		-7,639,075.15		-4,010,257.04			497,641,902.20	

4、营业收入和营业成本

（1）营业收入和营业成本

项目	本期发生额		上期发生额	
	收入	成本	收入	成本
主营业务	100,905,983.77	208,316.91	159,687,137.13	
其他业务	245,240,293.16	159,464,809.25	89,682,943.13	5,044,758.13
合计	346,146,276.93	159,673,126.16	249,370,080.26	5,044,758.13

（2）营业收入、营业成本产品类型划分

主要产品类型	本期发生额		上期发生额	
	收入	成本	收入	成本
主营业务				
农产品	100,905,983.77	208,316.91	159,687,137.13	
小计	100,905,983.77	208,316.91	159,687,137.13	
其他业务				
租赁业务	88,689,303.62	2,913,819.71	85,538,152.47	4,189,531.00
其他收入	156,550,989.54	156,550,989.54	4,144,790.66	855,227.13
小计	245,240,293.16	159,464,809.25	89,682,943.13	5,044,758.13
合计	346,146,276.93	159,673,126.16	249,370,080.26	5,044,758.13

（3）公司前五名客户的营业收入情况

客户名称	营业收入	占公司全部营业收入的比例(%)
射阳县财政局	92,830,188.65	26.82
江苏银宝精品酒店有限公司	3,643,744.41	1.05
江苏银宝节能科技有限公司	1,585,714.29	0.46
盐城乾能太阳能发电有限公司	1,386,000.00	0.40
盐城市国有资本运营发展有限公司	1,100,917.44	0.32
合计	100,546,564.79	29.05

5、投资收益

项目	本期发生额	上期发生额
权益法核算的长期股权投资收益	27,825,268.81	41,648,130.01

项目	本期发生额	上期发生额
合计	27,825,268.81	41,648,130.01

6、现金流量表补充资料

项目	本期金额	上期金额
1.将净利润调节为经营活动现金流量		
净利润	106,389,764.62	23,723,765.42
加：信用减值损失	349,218.57	-1,821,514.02
固定资产折旧、油气资产折耗、生产性生物资产折旧	7,094,529.72	7,227,646.53
无形资产摊销	1,911,885.02	857,106.49
长期待摊费用摊销		2,332,967.50
处置固定资产、无形资产和其他长期资产的损失(收益以“-”号填列)		-145,550.87
固定资产报废损失(收益以“-”号填列)		
公允价值变动损失(收益以“-”号填列)	-106,616,889.21	19,403,751.58
财务费用(收益以“-”号填列)	205,199,220.08	280,201,412.94
投资损失(收益以“-”号填列)	-27,825,268.81	-41,648,130.01
递延所得税资产减少(增加以“-”号填列)	-87,304.64	-319,672.34
递延所得税负债增加(减少以“-”号填列)	26,654,222.30	-4,850,937.90
存货的减少(增加以“-”号填列)	167,007,101.20	349,143.52
经营性应收项目的减少(增加以“-”号填列)	-26,544,070.68	-386,099,865.89
经营性应付项目的增加(减少以“-”号填列)	251,587.03	128,360,179.21
其他		
经营活动产生的现金流量净额	353,783,995.20	27,570,302.16
2.不涉及现金收支的重大投资和筹资活动		
债务转为资本		
一年内到期的可转换公司债券		
融资租入固定资产		
3.现金及现金等价物净变动情况		
现金的期末余额	412,718,576.46	517,360,275.15
减：现金的期初余额	517,360,275.15	211,843,427.37
加：现金等价物的期末余额		

项目	本期金额	上期金额
减：现金等价物的期初余额		
现金及现金等价物净增加额	-104,641,698.69	305,516,847.78

十四、财务报表之批准

本公司本年度财务报表已经董事会批准。





营业执照

(副本)(4-1)

统一社会信用代码

91110101MA01Y01N85



扫描市场主体身份码
了解更多登记、备案、
许可、监管信息，体
验更多应用服务。

名称 北京中名国成会计师事务所(特殊普通合伙)



出资额 5425 万元

类型 特殊普通合伙企业

成立日期 2020 年 12 月 10 日

执行事务合伙人 郑鲁光

主要经营场所 北京市东城区建国门内大街 18 号办公楼
一座 9 层 910 单元

经营范围

许可项目：注册会计师业务；代理记账。（依法须经批准的项目，经相关部门批准后方可开展经营活动，具体经营项目以相关部门批准文件或许可证件为准）一般项目：税务服务；资产评估；企业管理咨询；工程造价咨询业务；信息咨询（不含许可类信息咨询服务）；破产清算服务；薪酬管理服务；物业服务评估；咨询策划服务；财政资金项目预算绩效评价服务；社会经济咨询服务；商务代理代办服务；招标投标代理服务；政府采购代理服务。（除依法须经批准的项目外，凭营业执照依法自主开展经营活动）（不得从事国家和本市产业政策禁止和限制类项目的经营活动。）

登记机关



2026 年 03 月 18 日



会计师事务所 执业证书



名称：北京中名国成会计师事务所（特殊普通合伙）

首席合伙人：郑鲁光

主任会计师：

经营场所：北京市东城区建国门内大街18号办公楼一座9层910单元

组织形式：特殊普通合伙

执业证书编号：11010375

批准执业文号：京财会许可[2021]0132号

批准执业日期：2021年1月25日

说明

- 1、《会计师事务所执业证书》是证明持有人经财政部门依法审批，准予执行注册会计师法定业务的凭证。
- 2、《会计师事务所执业证书》记载事项发生变动的，应当向财政部门申请换发。
- 3、《会计师事务所执业证书》不得伪造、涂改、出租、出借、转让。
- 4、会计师事务所终止或执业许可注销的，应当向财政部门交回《会计师事务所执业证书》。



发证机关：北京市财政局

2025年6月26日

中华人民共和国财政部制





姓名: 郝斌
 Full name: _____
 性别: 男
 Sex: _____
 出生日期: 1978-10-10
 Date of birth: _____
 工作单位: 北京中名国成会计师事务所
 Working unit: 中名国成会计师事务所
 身份证号码: 320911197810101212
 Identity card No.: _____



年度检验登记
 Annual Renewal Registration

本证书经检验合格，继续有效一年。
 This certificate is valid for another year after this renewal.



校验 320900170030

证书编号:
 No. of Certificate 320900170030

批准注册协会:
 Authorized Institute of CPAs

江苏省注册会计师协会

发证日期:
 Date of Issuance 2005 年 12 月 30 日

年 月 日



姓名 王琳
Full name _____
性别 女
Sex _____
出生日期 1990-12-14
Date of birth _____
工作单位 江苏仁禾中衡会计师事务所
Working unit (普通合伙)
身份证号码 320924199012140867
Identity card No. _____

年度检验登记
Annual Renewal Registration

本证书有效期限为一年
This certificate is valid for another year after
the renewal.



320900420002

证书编号: 320900420002

发证机关: 江苏省注册会计师协会

发证日期: 2023 04 28



第五章 备查文件

一、备查文件目录

1. 载有公司负责人、主管会计负责人、会计机构负责人（主管会计人员）签名并盖章的财务报表；
2. 载有会计师事务所盖章、注册会计师签名并盖章的审计报告原件（如有）；
3. 报告期内在协会指定网站上公开披露过的所有公司文件的正本及公告的原稿。

二、查询地址

单位名称：江苏银宝控股集团有限公司

办公地址：江苏省盐城市世纪大道5号金融城12-1号楼

联系人：郭碧玉

电话：0515-80891702

传真：无

三、查询网站

投资者可通过中国货币网（<http://www.chinamoney.com.cn>）或上海清算所网站（<http://www.shclearing.com>）查询本报告及其他披露文件。

(以下无正文，仅为《江苏银宝控股集团有限公司 2025 年年度报告》之盖章页)



江苏银宝控股集团有限公司

2025年4月29日