

国联人寿保险股份有限公司

2022 年资本补充债券 2025 年年度报告

一、发行人简况

中文名称：国联人寿保险股份有限公司

英文名称：Guolian Life Insurance Co., LTD.

成立时间：2014 年 12 月 26 日

注册地址：无锡市县前东街 168 号

经营范围：普通型保险，包括人寿保险和年金保险；健康保险；意外伤害保险；分红型保险；万能型保险；上述业务的再保险业务；国家法律、法规允许的保险资金运用业务；经中国保监会批准的其他业务。（依法须经批准的项目，经相关部门批准后方可开展经营活动）

法定代表人：吴干平

联系地址：江苏省无锡市梁溪区县前东街 168 号国联人寿

联系电话：0510-81186635

传真：0510-81182705

邮政编码：214003

网址：www.guolian-life.com

二、债券简介

1、债券名称

国联人寿保险股份有限公司 2022 年资本补充债券（简称“22 国联人寿”）

2、债券发行首日

2022 年 3 月 22 日

3、债券上市时间及地点

本期债券于 2022 年 3 月 24 日在全国银行间债券市场上市交易。

4、债券代码：2223004

5、主承销商

中信证券股份有限公司、华英证券有限责任公司。

6、发行规模

人民币 10 亿元。

7、债券期限

10 年期固定利率债券，在第 5 年末附有条件的发行人赎回权。

8、票面利率

本次债券票面利率采用分段式计息方式；单利按年计息，不计复利。本次债券第 1 年至第 5 年的年利率（即初始发行利率）将通过簿记建档集中配售的方式确定，在前 5 个计息年度内固定不变；如果发行人不行使赎回权，则从第 6 个计息年度开始到本次债券到期为止，后 5 个计息年度内的票面利率为原前 5 个计息年度票面利率加 100 个基点（1%）。

9、债券形式

实名制记账式，由中央国债登记公司统一托管。

10、计息期限

如果发行人不行使赎回权，则本次债券的兑付日为 2032 年 3 月 24 日；如果发行人行使赎回权，则本次债券的兑付日为 2027 年 3 月 24 日。

11、还本付息方式

本次债券按年付息，到期一次还本，最后一期利息随本金的兑付一起支付。年度付息款项自付息首日起不另计利息，本金自兑付首日起不另计利息。

12、信用评级

经联合资信评估股份有限公司综合评定，发行人的主体信用等级为 AA 级，本次债券信用等级为 AAA 级。

经上海新世纪资信评估投资服务有限公司综合评定，发行人的主体信用等级为 AA 级，本次债券信用等级为 AAA 级

13、次级条款

本次债券本金清偿顺序和利息支付顺序列于保单责任和其他普通负债之后、股权资本等核心资本之前；本次债券与发行人已发行的与本次债券偿还顺序相同的其他次级债务处于同一清偿顺序，与未来可能发行的与本次债券偿还顺序相同的次级定期债务、资本补充债券等资本补充工具同顺位受偿。发行人无法如约支付本息时，本次债券持有人无权向法院申请对发行人实施破产。

14、担保方式

本次债券由无锡市国联发展（集团）有限公司对本次债券本金及票面利息提供无条件不可撤销的连带责任保证担保。

三、已发行债券兑付兑息是否存在违约以及未来是否存在按期偿付风险的情况说明

本公司无其他已发行债券并且尽本公司所知，亦没有迹象表明本公司未来按期偿付存在风险。

四、公司财务报告

本公司 2025 年度财务报表及偿付能力报告见附件。

五、公司经营情况

2025 年度，公司营业收入 77.07 亿元，净利润 5.03 亿元；截止 2025 年 12 月 31 日，公司总资产为 402.60 亿元。

六、涉及和可能涉及影响已发行债券按期偿付的重大诉讼事项

截至 2025 年末，本公司没有正在进行的或未决的会对本公司财务状况和运营业绩产生重大不利影响的任何诉讼、仲裁或行政程序，并且尽本公司所知，亦没有任何潜在的可能产生重大不利影响的诉讼、仲裁或行政程序。

附件：1. 2025 年已审财务报表

2. 2025 年 12 月 31 日已审偿付能力报表

国联人寿保险股份有限公司



国联人寿保险股份有限公司

审计报告及财务报表

二〇二五年度

信会师报字[2026]第 ZK30160 号

国联人寿保险股份有限公司

审计报告及财务报表

(2025年1月1日至2025年12月31日止)

| | 目录 | 页次 |
|----|----------|------|
| 一、 | 审计报告 | 1-3 |
| 二、 | 财务报表 | |
| | 资产负债表 | 1-2 |
| | 利润表 | 3-4 |
| | 现金流量表 | 5 |
| | 所有者权益变动表 | 6-7 |
| 三、 | 财务报表附注 | 1-89 |

审计报告

信会师报字[2026]第 ZK30160 号

国联人寿保险股份有限公司全体股东：

一、 审计意见

我们审计了国联人寿保险股份有限公司（以下简称国联人寿）财务报表，包括 2025 年 12 月 31 日的资产负债表，2025 年度的利润表、现金流量表、所有者权益变动表以及相关财务报表附注。

我们认为，后附的财务报表在所有重大方面按照企业会计准则的规定编制，公允反映了国联人寿 2025 年 12 月 31 日的财务状况以及 2025 年度的经营成果和现金流量。

二、 形成审计意见的基础

我们按照中国注册会计师审计准则的规定执行了审计工作。审计报告的“注册会计师对财务报表审计的责任”部分进一步阐述了我们在这些准则下的责任。按照《中国注册会计师独立性准则第 1 号——财务报表审计和审阅业务对独立性的要求》和中国注册会计师职业道德守则，我们独立于国联人寿，并履行了职业道德方面的其他责任。我们在审计中遵循了对公众利益实体审计的独立性要求。我们相信，我们获取的审计证据是充分、适当的，为发表审计意见提供了基础。

三、 管理层和治理层对财务报表的责任

国联人寿管理层（以下简称管理层）负责按照企业会计准则的规定编制财务报表，使其实现公允反映，并设计、执行和维护必要的内部控制，以使财务报表不存在由于舞弊或错误导致的重大错报。

在编制财务报表时，管理层负责评估国联人寿的持续经营能力，

披露与持续经营相关的事项（如适用），并运用持续经营假设，除非计划进行清算、终止运营或别无其他现实的选择。

治理层负责监督国联人寿的财务报告过程。

四、注册会计师对财务报表审计的责任

我们的目标是对财务报表整体是否不存在由于舞弊或错误导致的重大错报获取合理保证，并出具包含审计意见的审计报告。合理保证是高水平的保证，但并不能保证按照审计准则执行的审计在某一重大错报存在时总能发现。错报可能由于舞弊或错误导致，如果合理预期错报单独或汇总起来可能影响财务报表使用者依据财务报表作出的经济决策，则通常认为错报是重大的。

在按照审计准则执行审计工作的过程中，我们运用职业判断，并保持职业怀疑。同时，我们也执行以下工作：

（一）识别和评估由于舞弊或错误导致的财务报表重大错报风险，设计和实施审计程序以应对这些风险，并获取充分、适当的审计证据，作为发表审计意见的基础。由于舞弊可能涉及串通、伪造、故意遗漏、虚假陈述或凌驾于内部控制之上，未能发现由于舞弊导致的重大错报的风险高于未能发现由于错误导致的重大错报的风险。

（二）了解与审计相关的内部控制，以设计恰当的审计程序，但目的并非对内部控制的有效性发表意见。

（三）评价管理层选用会计政策的恰当性和作出会计估计及相关披露的合理性。

（四）对管理层使用持续经营假设的恰当性得出结论。同时，根据获取的审计证据，就可能导致对国联人寿持续经营能力产生重大疑虑的事项或情况是否存在重大不确定性得出结论。如果我们得出结论认为存在重大不确定性，审计准则要求我们在审计报告中提请报表使用者注意财务报表中的相关披露；如果披露不充分，我们应当发表非



无保留意见。我们的结论基于截至审计报告日可获得的信息。然而，未来的事项或情况可能导致国联人寿不能持续经营。

(五) 评价财务报表的总体列报(包括披露)、结构和内容，并评价财务报表是否公允反映相关交易和事项。

我们与治理层就计划的审计范围、时间安排和重大审计发现等事项进行沟通，包括沟通我们在审计中识别出的值得关注的内部控制缺陷。

立信会计师事务所
(特殊普通合伙)

中国注册会计师：

中国注册会计师：

中国·上海

2026年3月20日

国联人寿保险股份有限公司
资产负债表

2025年12月31日

(除特别注明外, 金额单位均为人民币元)

| | 附注五 | 期末余额 | 上年年末余额 (已重述, 附注三、 (三十八)、3) |
|------------------------|------|--------------------------|----------------------------------|
| 资产: | | | |
| 货币资金 | (一) | 797,745,028.27 | 662,818,258.32 |
| 以公允价值计量且其变动计入当期损益的金融资产 | (二) | 2,204,001,985.34 | 2,100,640,240.62 |
| 买入返售金融资产 | (三) | 1,077,729,822.05 | 337,174,266.00 |
| 应收利息 | (四) | 173,731,331.82 | 144,785,838.79 |
| 应收保费 | (五) | 174,301,210.75 | 178,168,581.67 |
| 应收分保账款 | (六) | 200,057,241.22 | 117,338,796.37 |
| 应收分保未到期责任准备金 | (七) | 1,460,999.32 | 1,436,616.99 |
| 应收分保未决赔款准备金 | (七) | 4,408,773.89 | 3,101,507.94 |
| 应收分保寿险责任准备金 | (七) | 4,530,086,524.39 | 3,813,347,468.85 |
| 应收分保长期健康险责任准备金 | (七) | 15,617,466.50 | 15,418,808.18 |
| 保户质押贷款 | (八) | 316,305,555.90 | 232,335,353.23 |
| 定期存款 | (九) | 350,000,000.00 | 350,000,000.00 |
| 可供出售金融资产 | (十) | 23,514,586,568.91 | 16,711,481,363.69 |
| 持有至到期投资 | | | |
| 归入贷款及应收款的投资 | (十一) | 5,395,000,000.00 | 5,520,000,000.00 |
| 长期股权投资 | (十二) | 89,640,916.40 | 89,655,540.33 |
| 存出资本保证金 | (十三) | 931,720,454.00 | 420,000,000.00 |
| 固定资产 | (十四) | 265,416,923.49 | 279,953,922.33 |
| 使用权资产 | (十五) | 17,213,214.20 | 23,698,350.12 |
| 无形资产 | (十六) | 131,202,931.72 | 118,915,500.00 |
| 递延所得税资产 | (十七) | | |
| 其他资产 | (十八) | 69,329,167.92 | 45,151,543.04 |
| 资产总计 | | 40,259,556,116.09 | 31,165,421,956.47 |

后附财务报表附注为财务报表的组成部分。

财务报表由以下人士签署:

法定代表人:



财务负责人:

李红碧

总精算师:

李红碧

国联人寿保险股份有限公司

资产负债表（续）

2025年12月31日

（除特别注明外，金额单位均为人民币元）

| 负债和所有者权益 | 附注五 | 期末余额 | 上年年末余额 (已重述, 附注三、 (三十八)、3) |
|------------------------|-------|--------------------------|----------------------------------|
| 负债 | | | |
| 以公允价值计量且其变动计入当期损益的金融负债 | | | |
| 卖出回购金融资产款 | (十九) | | 54,849,353.50 |
| 预收保费 | (二十) | 54,672,988.54 | 8,314,301.59 |
| 应付手续费及佣金 | (二十一) | 40,760,432.51 | 37,323,608.66 |
| 应付分保账款 | (二十二) | 971,713,222.91 | 1,132,514,998.15 |
| 应付职工薪酬 | (二十三) | 41,922,194.71 | 47,536,616.74 |
| 应交税费 | (二十四) | 12,843,132.36 | 5,899,920.28 |
| 应付赔付款 | (二十五) | 86,578,106.63 | 54,717,614.94 |
| 应付保单红利 | (二十六) | 331,003,823.66 | 360,280,920.63 |
| 保户储金及投资款 | (二十七) | 1,139,860,536.77 | 1,086,650,907.17 |
| 未到期责任准备金 | (二十八) | 7,208,480.59 | 8,638,181.60 |
| 未决赔款准备金 | (二十八) | 31,183,185.32 | 28,818,328.30 |
| 寿险责任准备金 | (二十八) | 29,935,083,365.28 | 24,083,974,555.61 |
| 长期健康险责任准备金 | (二十八) | 584,114,973.72 | 421,061,392.10 |
| 递延所得税负债 | | | |
| 租赁负债 | (二十九) | 19,052,636.67 | 25,033,865.77 |
| 应付债券 | (三十) | 999,525,342.41 | 999,157,136.12 |
| 其他负债 | (三十一) | 1,962,749,850.47 | 1,959,989,213.34 |
| 负债合计 | | 36,218,272,272.55 | 30,314,760,914.50 |
| 股东权益: | | | |
| 股本 | (三十二) | 4,658,602,270.00 | 2,100,000,000.00 |
| 资本公积 | (三十四) | 451,624,435.00 | 10,226,705.00 |
| 其他综合收益 | (三十三) | -372,172,570.39 | -60,239,530.65 |
| 盈余公积 | (三十五) | 1,632,544.32 | 1,632,544.32 |
| 一般风险准备 | (三十六) | 1,632,544.32 | 1,632,544.32 |
| 未分配利润 | (三十七) | -700,035,379.71 | -1,202,591,221.02 |
| 股东权益合计 | | 4,041,283,843.54 | 850,661,041.97 |
| 负债和股东权益总计 | | 40,259,556,116.09 | 31,165,421,956.47 |

后附财务报表附注为财务报表的组成部分。

财务报表由以下人士签署：
法定代表人：



财务负责人：

李仕碧

总精算师：

李仕碧

国联人寿保险股份有限公司

利润表

2025 年度

(除特别注明外, 金额单位均为人民币元)

| 项目 | 附注五 | 本期金额 | 上期金额 (已重述, 附注三、 (三十八)、3) |
|-----------------------------|-------|-------------------------|--------------------------------|
| 一、营业收入 | | 7,707,304,824.89 | 7,310,781,119.44 |
| 已赚保费 | | 6,364,567,421.17 | 6,094,070,405.02 |
| 保险业务收入 | (三十八) | 6,725,869,501.92 | 6,575,458,646.33 |
| 其中: 分保费收入 | | | |
| 减: 分出保费 | (三十九) | 362,756,164.09 | 480,759,191.06 |
| 提取未到期责任准备金 | | -1,454,083.34 | 629,050.25 |
| 加: 投资收益 (损失以“-”号填列) | (四十) | 1,316,808,798.22 | 1,190,497,912.08 |
| 其中: 对联营企业和合营企业的投资收益 | | -14,623.93 | -1,258.10 |
| 公允价值变动收益 (损失以“-”号填列) | (四十一) | 14,489,524.14 | 13,793,438.64 |
| 汇兑收益 (损失以“-”号填列) | | | |
| 其他业务收入 | (四十二) | 10,543,829.63 | 10,958,494.78 |
| 资产处置收益 | | | |
| 其他收益 | (四十三) | 895,251.73 | 1,460,868.92 |
| 二、营业支出 | | 7,203,749,453.18 | 7,223,827,858.62 |
| 退保金 | | 464,749,883.70 | 400,641,037.08 |
| 赔付支出 | (四十四) | 1,203,365,955.31 | 974,584,186.54 |
| 减: 摊回赔付支出 | (三十九) | 122,271,367.96 | 113,776,297.06 |
| 提取保险责任准备金 | (四十五) | 6,016,527,248.31 | 6,002,091,352.58 |
| 减: 摊回保险责任准备金 | (四十六) | 1,321,111,407.31 | 1,318,115,683.48 |
| 保单红利支出 | (四十七) | 86,701,169.05 | 163,130,830.95 |
| 分保费用 | | | |
| 税金及附加 | (四十八) | 8,685,744.25 | 4,810,763.33 |
| 手续费及佣金支出 | (四十九) | 229,014,827.61 | 504,555,271.35 |
| 业务及管理费 | (五十) | 338,337,384.41 | 367,890,339.97 |
| 减: 摊回分保费用 | (三十九) | 11,970,901.51 | 21,706,299.39 |
| 其他业务成本 | (五十一) | 308,034,355.75 | 240,540,831.67 |
| 资产减值损失 | (五十二) | 3,686,561.57 | 19,181,525.08 |
| 三、营业利润 (亏损以“-”号填列) | | 503,555,371.71 | 86,953,260.82 |
| 加: 营业外收入 | | 1,397,431.45 | 66,893.52 |
| 减: 营业外支出 | | 2,396,961.85 | 266,505.07 |
| 四、利润总额 (亏损总额以“-”号填列) | | 502,555,841.31 | 86,753,649.27 |
| 减: 所得税费用 | (五十三) | | |
| 五、净利润 (净亏损以“-”号填列) | | 502,555,841.31 | 86,753,649.27 |
| (一) 持续经营净利润 (净亏损以“-”号填列) | | 502,555,841.31 | 86,753,649.27 |
| (二) 终止经营净利润 (净亏损以“-”号填列) | | | |

后附财务报表附注为财务报表的组成部分。

财务报表由以下人员签署:

法定代表人:



财务负责人:

李桂芳

总精算师:

李桂芳

国联人寿保险股份有限公司
利润表（续）
2025 年度

（除特别注明外，金额单位均为人民币元）

| 项目 | 附注五 | 本期金额 | 上期金额 (已重述, 附注三、 (三十八)、3) |
|-------------------------------------|-------|------------------------|--------------------------------|
| 六、其他综合收益的税后净额 | | -311,933,039.74 | 601,704,896.99 |
| （一）以后不能重分类进损益的其他综合收益 | | | |
| 1. 重新计量设定受益计划净负债净资产的变动 | | | |
| 2. 权益法下在被投资单位不能重分类进损益的其他综合收益中享有的份额 | | | |
| （二）以后将重分类进损益的其他综合收益 | | -311,933,039.74 | 601,704,896.99 |
| 1. 权益法下在被投资单位以后将重分类进损益的其他综合收益中享有的份额 | | | |
| 2. 可供出售金融资产公允价值变动损益 | (三十三) | -311,933,039.74 | 601,704,896.99 |
| 3. 持有至到期投资重分类为可供出售金融资产损益 | | | |
| 4. 现金流量套期损益的有效部分 | | | |
| 5. 外币财务报表折算差额 | | | |
| 6. 其他 | | | |
| 七、综合收益总额 | | 190,622,801.57 | 688,458,546.26 |
| 八、每股收益 | | | |
| （一）基本每股收益（元/股） | | | |
| （二）稀释每股收益（元/股） | | | |

后附财务报表附注为财务报表的组成部分。

财务报表由以下人士签署：

法定代表人：



财务负责人：

唐晓松

总精算师：

唐晓松

国联人寿保险股份有限公司

现金流量表

2025 年度

(除特别注明外, 金额单位均为人民币元)

| 项目 | 附注五 | 本期金额 | 上期金额 |
|----------------------------|-------|--------------------------|--------------------------|
| 一、经营活动产生的现金流量: | | | |
| 收到原保险合同保费取得的现金 | | 6,778,101,779.50 | 6,541,947,193.02 |
| 收到再保险业务现金净额 | | | |
| 保户储金及投资款净增加额 | | 27,395,530.23 | 119,903,748.39 |
| 收取利息、手续费及佣金的现金 | | | |
| 收到的税费返还 | | | |
| 收到其他与经营活动有关的现金 | | 5,334,945.41 | 12,935,815.19 |
| 经营活动现金流入小计 | | 6,810,832,255.14 | 6,674,786,756.60 |
| 支付原保险合同赔付款项的现金 | | 1,171,505,463.62 | 968,157,972.52 |
| 支付再保险业务现金净额 | | 107,891,146.20 | 64,531,562.66 |
| 保户储金及投资款净减少额 | | | |
| 支付保单红利的现金 | | 115,978,266.02 | 107,345,004.85 |
| 支付利息、手续费及佣金的现金 | | 229,750,264.10 | 589,247,956.53 |
| 支付给职工以及为职工支付的现金 | | 191,323,788.24 | 209,332,167.46 |
| 支付的各项税费 | | 29,770,744.45 | 14,557,462.48 |
| 支付其他与经营活动有关的现金 | | 573,409,810.90 | 532,765,445.27 |
| 经营活动现金流出小计 | | 2,419,629,483.53 | 2,485,937,571.77 |
| 经营活动产生的现金流量净额 | (五十四) | 4,391,202,771.61 | 4,188,849,184.83 |
| 二、投资活动产生的现金流量: | | | |
| 收回投资所收到的现金 | | 17,264,055,960.85 | 14,471,429,500.02 |
| 取得投资收益收到的现金 | | 949,482,097.52 | 884,474,039.21 |
| 处置固定资产、无形资产和其他长期资产收回的现金净额 | | 35,323.27 | 35,986.22 |
| 处置子公司及其他营业单位收到的现金净额 | | | |
| 收到的其他与投资活动有关的现金 | | | |
| 投资活动现金流入小计 | | 18,213,573,381.64 | 15,355,939,525.45 |
| 投资支付的现金 | | 25,242,448,732.88 | 19,214,883,263.19 |
| 保户质押贷款净增加额 | | 69,925,844.10 | 64,751,908.61 |
| 购建固定资产、无形资产和其他长期资产支付的现金 | | 41,901,352.50 | 32,313,842.63 |
| 取得子公司及其他营业单位支付的现金净额 | | | |
| 支付的其他与投资活动有关的现金 | | | |
| 投资活动现金流出小计 | | 25,354,275,929.48 | 19,311,949,014.43 |
| 投资活动产生的现金流量净额 | | -7,140,702,547.84 | -3,956,009,488.98 |
| 三、筹资活动产生的现金流量: | | | |
| 吸收投资收到的现金 | | 3,000,000,000.00 | |
| 收到卖出回购金融资产款现金流净额 | | | 53,821,945.46 |
| 分配股利、利润或偿付利息支付的现金 | | | |
| 取得借款收到的现金 | | | |
| 发行债券收到的现金 | | | |
| 收到的其他与筹资活动有关的现金 | | | |
| 筹资活动现金流入小计 | | 3,000,000,000.00 | 53,821,945.46 |
| 偿还债务支付的现金 | | | |
| 支付卖出回购金融资产款现金流净额 | | 55,420,170.61 | |
| 分配股利、利润或偿付利息支付的现金 | | 47,297,823.16 | 47,251,573.95 |
| 支付的其他与筹资活动有关的现金 | | 12,855,460.05 | 13,956,901.20 |
| 筹资活动现金流出小计 | | 115,573,453.82 | 61,208,475.15 |
| 筹资活动产生的现金流量净额 | | 2,884,426,546.18 | -7,386,529.69 |
| 四、汇率变动对现金及现金等价物的影响额 | | | |
| 五、现金及现金等价物净增加额 | (五十四) | 134,926,769.95 | 225,453,166.16 |
| 加: 期初现金及现金等价物余额 | | 662,818,258.32 | 437,365,092.16 |
| 六、期末现金及现金等价物余额 | (五十四) | 797,745,028.27 | 662,818,258.32 |

后附财务报表附注为财务报表的组成部分。

财务报表由以下人士签署:

法定代表人:



财务负责人:

李作春

总精算师:

李作春

国联人寿保险股份有限公司
所有者权益（或股东权益）变动表

2025年度

(除特别注明外，金额单位均为人民币元)

| | 本期金额 | | | | | | | | | |
|------------------------|------------------|--------|-----|----------------|-------|-----------------|--------------|--------------|-------------------|------------------|
| | 实收资本(或股本) | 其他权益工具 | | 资本公积 | 减：库存股 | 其他综合收益 | 盈余公积 | 一般风险准备 | 未分配利润 | 所有者权益(或股东权益)合计 |
| | | 优先股 | 永续债 | | | | | | | |
| 一、上年年末余额 | 2,100,000,000.00 | | | 10,226,705.00 | | -74,228,511.40 | 1,632,544.32 | 1,632,544.32 | -1,188,592,668.35 | 850,670,613.89 |
| 加：会计政策变更 | | | | | | | | | | |
| 前期差错更正（附注三、（三）13） | | | | | | 13,988,980.75 | | | -13,998,552.67 | -9,571.92 |
| 其他 | | | | | | | | | | |
| 二、本年期初余额 | 2,100,000,000.00 | | | 10,226,705.00 | | -60,239,530.65 | 1,632,544.32 | 1,632,544.32 | -1,202,591,221.02 | 850,661,041.97 |
| 三、本期增减变动金额（减少以“-”号填列） | 2,558,602,270.00 | | | 441,397,730.00 | | -311,933,039.74 | | | 502,555,841.31 | 3,190,622,801.57 |
| （一）综合收益总额 | | | | | | -311,933,039.74 | | | 502,555,841.31 | 190,622,801.57 |
| （二）所有者投入和减少资本 | 2,558,602,270.00 | | | 441,397,730.00 | | | | | | 3,000,000,000.00 |
| 1. 所有者（或股东）投入的普通股 | 2,558,602,270.00 | | | 441,397,730.00 | | | | | | 3,000,000,000.00 |
| 2. 其他权益工具持有者投入资本 | | | | | | | | | | |
| 3. 股份支付计入所有者（或股东）权益的金额 | | | | | | | | | | |
| 4. 其他 | | | | | | | | | | |
| （三）利润分配 | | | | | | | | | | |
| 1. 提取盈余公积 | | | | | | | | | | |
| 2. 对所有者（或股东）的分配 | | | | | | | | | | |
| 3. 提取一般风险准备 | | | | | | | | | | |
| （四）所有者权益内部结转 | | | | | | | | | | |
| 1. 资本公积转增资本（或股本） | | | | | | | | | | |
| 2. 盈余公积转增资本（或股本） | | | | | | | | | | |
| 3. 盈余公积弥补亏损 | | | | | | | | | | |
| 4. 其他 | | | | | | | | | | |
| 四、本期末余额 | 4,658,602,270.00 | | | 451,624,435.00 | | -372,172,570.39 | 1,632,544.32 | 1,632,544.32 | -700,035,379.71 | 4,041,283,843.54 |

后附财务报表附注为财务报表的组成部分。

财务报表由以下人士签署：

法定代表人：



财务负责人：龙作新

总精算师：龙作新

国联人寿保险股份有限公司
所有者权益（或股东权益）变动表（续）

2025 年度

（除特别注明外，金额单位均为人民币元）

| 项目 | 上期金额 | | | | | | | 所有者权益（或 股东权益）合计 |
|-----------------------|------------------|----------------------|---------------|-----------|-----------------|--------------|------------------|--------------------|
| | 实收资本 (或股本) | 其他权益工具 优先股 永续债 其他 | 资本公积 | 减：库 存股 | 其他综合收益 | 盈余公积 | 一般风险准备 | |
| 一、上年年末余额 | 2,100,000,000.00 | | 10,226,705.00 | | -661,944,427.64 | 1,632,544.32 | 1,632,544.32 | 176,201,048.38 |
| 加：会计政策变更 | | | | | | | | |
| 前期差错更正 | | | | | | | | |
| 其他 | | | | | | | | |
| 二、本年期初余额 | 2,100,000,000.00 | | 10,226,705.00 | | -661,944,427.64 | 1,632,544.32 | 1,632,544.32 | 176,201,048.38 |
| 三、本期增减变动金额（减少以“-”号填列） | | | | | 587,715,916.24 | | 86,753,649.27 | 674,469,565.51 |
| （一）综合收益总额 | | | | | 587,715,916.24 | | 86,753,649.27 | 674,469,565.51 |
| （二）所有者投入和减少资本 | | | | | | | | |
| 1. 所有者（或股东）投入的普通股 | | | | | | | | |
| 2. 其他权益工具持有者投入资本 | | | | | | | | |
| 3. 股份支付计入所有者权益的金额 | | | | | | | | |
| 4. 其他 | | | | | | | | |
| （三）利润分配 | | | | | | | | |
| 1. 提取盈余公积 | | | | | | | | |
| 2. 对所有者（或股东）的分配 | | | | | | | | |
| 3. 提取一般风险准备 | | | | | | | | |
| （四）所有者权益内部结转 | | | | | | | | |
| 1. 资本公积转增资本（或股本） | | | | | | | | |
| 2. 盈余公积转增资本（或股本） | | | | | | | | |
| 3. 盈余公积弥补亏损 | | | | | | | | |
| 4. 其他 | | | | | | | | |
| 四、本期末余额 | 2,100,000,000.00 | | 10,226,705.00 | | -74,228,511.40 | 1,632,544.32 | 1,188,592,668.35 | 850,670,613.89 |

后附财务报表附注为财务报表的组成部分。

财务报表由以下人士签署：

法定代表人：

财务负责人：

总精算师：



李作芳

李作芳

国联人寿保险股份有限公司
二〇二五年度
财务报表附注
(除特殊注明外, 金额单位均为人民币元)

一、 公司基本情况

(一) 公司概况

国联人寿保险股份有限公司(以下简称“本公司”)系于2014年2月20日取得原中国保险监督管理委员会(以下简称“原中国保监会”)《关于筹建国联人寿保险股份有限公司的批复》(保监许可〔2014〕9号)批准,由无锡市国联发展(集团)有限公司持股20%、无锡灵山文化旅游集团有限公司持股16.5%、无锡市交通产业集团有限公司持股14%、无锡报业发展有限公司持股12%、无锡城建发展集团有限公司(曾用名“无锡城市发展集团有限公司”)持股10%、无锡广播电视发展有限公司持股10%、江苏天地龙线材有限公司持股7.5%、江苏开源钢管有限公司持股5%、江苏天地龙集团有限公司持股2.5%以及无锡市电子仪表工业有限公司持股2.5%,注册资本为人民币20亿元。于2014年12月26日,原中国保监会发布《关于国联人寿保险股份有限公司开业的批复》(保监许可〔2014〕1115号),同意本公司开业,并颁发《保险公司法人许可证》,机构编码为000188,公司于2014年12月31日经中华人民共和国国家工商行政管理总局注册登记,公司统一社会信用代码为91320200323539940F,保险公司经营期限为无期限。

2016年12月13日,经原中国保监会批准(保监许可〔2016〕1266号),江苏开源钢管有限公司将其持有的本公司2.5%股份转让给无锡万迪动力集团有限公司。转让完成后,江苏开源钢管有限公司持有本公司2.5%的股份,无锡万迪动力集团有限公司持有本公司2.5%的股份。

2019年1月14日,经原中国银行保险监督管理委员会(以下简称“原中国银保监会”)批准(银保监复〔2019〕45号),江苏天地龙线材有限公司将其持有的本公司7.5%股份及江苏天地龙集团有限公司将其持有的本公司2.5%股份转让给深圳市鸿志软件有限公司。转让完成后,深圳市鸿志软件有限公司持有本公司10%的股份,江苏天地龙线材有限公司及江苏天地龙集团有限公司不再持有本公司股份。

2020年4月30日,经原中国银保监会批准(银保监复〔2020〕271号),无锡广播电视发展有限公司将其持有的本公司10%股份转让给无锡市国联发展(集团)有限公司。转让完成后,无锡市国联发展(集团)有限公司持有本公司30%股份,无锡广播电视发展有限公司不再持有本公司股份。

2022年9月19日,经原中国银保监会江苏监管局批准(苏银保监复〔2022〕363

号)，深圳市鸿志软件有限公司将其持有的本公司 10%股份转让给深圳市亿鑫投资有限公司。转让完成后，深圳市亿鑫投资有限公司持有本公司 10%股份，深圳市鸿志软件有限公司不再持有本公司股份。

2023 年 12 月 26 日，经国家金融监督管理总局江苏监管局批准（苏金复〔2023〕196 号），无锡市国联发展（集团）有限公司增加注册资本 100,000,000 元人民币。增资后，公司注册资本由 2,000,000,000 元人民币变更为 2,100,000,000 元人民币。

2025 年 6 月 25 日，经国家金融监督管理总局江苏监管局批准（苏金复〔2025〕205 号），由原股东无锡市国联发展（集团）有限公司、新股东无锡市太湖新城资产经营管理有限公司、无锡地铁集团有限公司、无锡锡山金融投资集团有限公司、无锡汇创产业投资发展有限公司、无锡梁溪创业投资有限公司、无锡市高新区创业投资控股集团有限公司和江苏古运河投资集团有限公司以自有资金增加注册资本 2,558,602,270 元人民币。增资后，公司注册资本由 2,100,000,000 元人民币变更为 4,658,602,270 元人民币。

公司最新股份结构情况如下：

| 序号 | 股东名称 | 持有股份（万股） | 占总股本比例（%） |
|----|--------------------|--------------|-----------|
| 1 | 无锡市国联发展（集团）有限公司 | 155,286.7423 | 33.3333 |
| 2 | 无锡市太湖新城资产经营管理有限公司 | 51,172.0453 | 10.9844 |
| 3 | 无锡地铁集团有限公司 | 42,643.3712 | 9.1537 |
| 4 | 无锡灵山文化旅游集团有限公司 | 33,000.0000 | 7.0836 |
| 5 | 无锡市交通产业集团有限公司 | 28,000.0000 | 6.0104 |
| 6 | 无锡报业发展有限公司 | 24,000.0000 | 5.1518 |
| 7 | 无锡城建发展集团有限公司 | 20,000.0000 | 4.2931 |
| 8 | 深圳市亿鑫投资有限公司 | 20,000.0000 | 4.2931 |
| 9 | 无锡锡山金融投资集团有限公司 | 17,057.3485 | 3.6615 |
| 10 | 无锡汇创产业投资发展有限公司 | 17,057.3485 | 3.6615 |
| 11 | 无锡梁溪创业投资有限公司 | 17,057.3485 | 3.6615 |
| 12 | 无锡市高新区创业投资控股集团有限公司 | 17,057.3485 | 3.6615 |
| 13 | 江苏古运河投资集团有限公司 | 8,528.6742 | 1.8307 |
| 14 | 江苏开源钢管有限公司 | 5,000.0000 | 1.0733 |
| 15 | 无锡市电子仪表工业有限公司 | 5,000.0000 | 1.0733 |

| 序号 | 股东名称 | 持有股份（万股） | 占总股本比例（%） |
|----|--------------|--------------|-----------|
| 16 | 无锡万迪动力集团有限公司 | 5,000.0000 | 1.0733 |
| | 合计 | 465,860.2270 | 100.0000 |

本公司经营范围为普通型保险，包括人寿保险和年金保险；健康保险；意外伤害保险；分红型保险；万能型保险；上述业务的再保险业务；国家法律、法规允许的保险资金运用业务；经原中国保监会批准的其他业务。

本公司的注册地址为江苏省无锡市县前东街 168 号。

二、 财务报表的编制基础

（一） 编制基础

本公司以持续经营为基础，根据实际发生的交易和事项，按照财政部颁布的《企业会计准则——基本准则》和各项具体会计准则、企业会计准则应用指南、企业会计准则解释及其他相关规定（以下合称“企业会计准则”）的披露规定编制财务报表。

（二） 持续经营

经评估未来一年内本公司不存在可能导致对持续经营能力产生重大疑虑的事项或情况。

三、 重要会计政策及会计估计

（一） 遵循企业会计准则的声明

公司所编制的财务报表符合企业会计准则的要求，真实、完整地反映了报告期公司的财务状况、经营成果、现金流量等有关信息。

（二） 会计期间

自公历 1 月 1 日至 12 月 31 日止为一个会计年度。

（三） 营业周期

本公司营业周期为 12 个月。

（四） 记账本位币

采用人民币为记账本位币。

(五) 同一控制下和非同一控制下企业合并的会计处理方法

同一控制下企业合并：本公司在企业合并中取得的资产和负债，按照合并日被合并方资产、负债（包括最终控制方收购被合并方而形成的商誉）在最终控制方合并财务报表中的账面价值计量。在合并中取得的净资产账面价值与支付的合并对价账面价值（或发行股份面值总额）的差额，调整资本公积中的股本溢价，资本公积中的股本溢价不足冲减的，调整留存收益。

非同一控制下企业合并：本公司在购买日对作为企业合并对价付出的资产、发生或承担的负债按照公允价值计量，公允价值与其账面价值的差额，计入当期损益。本公司对合并成本大于合并中取得的被购买方可辨认净资产公允价值份额的差额，确认为商誉；合并成本小于合并中取得的被购买方可辨认净资产公允价值份额的差额，经复核后，计入当期损益。

为企业合并发生的审计、法律服务、评估咨询等中介费用以及其他直接相关费用，于发生时计入当期损益；为企业合并而发行权益性证券的交易费用，冲减权益。

(六) 合并财务报表的编制方法

1、 合并范围

本公司合并财务报表的合并范围以控制为基础确定，所有子公司（包括本公司所控制的被投资方可分割的部分）均纳入合并财务报表。

2、 合并程序

本公司以自身和各子公司的财务报表为基础，根据其他有关资料，编制合并财务报表。本公司编制合并财务报表，将整个企业集团视为一个会计主体，依据相关企业会计准则的确认、计量和列报要求，按照统一的会计政策，反映本企业集团整体财务状况、经营成果和现金流量。

所有纳入合并财务报表合并范围的子公司所采用的会计政策、会计期间与本公司一致，如子公司采用的会计政策、会计期间与本公司不一致的，在编制合并财务报表时，按本公司的会计政策、会计期间进行必要的调整。对于非同一控制下企业合并取得的子公司，以购买日可辨认净资产公允价值为基础对其财务报表进行调整。对于同一控制下企业合并取得的子公司，以其资产、负债（包括最终控制方收购该子公司而形成的商誉）在最终控制方财务报表中的账面价值为基础对其财务报表进行调整。

子公司所有者权益、当期净损益和当期综合收益中属于少数股东的份额分别在合并资产负债表中所有者权益项目下、合并利润表中净利润项目下和综合收益总额项目下单独列示。子公司少数股东分担的当期亏损超过了少数股东

在该子公司期初所有者权益中所享有份额而形成的余额，冲减少数股东权益。

（1）增加子公司或业务

在报告期内，若因同一控制下企业合并增加子公司或业务的，则调整合并资产负债表的期初数；将子公司或业务合并当期期初至报告期末的收入、费用、利润纳入合并利润表；将子公司或业务合并当期期初至报告期末的现金流量纳入合并现金流量表，同时对比较报表的相关项目进行调整，视同合并后的报告主体自最终控制方开始控制时点起一直存在。

因追加投资等原因能够对同一控制下的被投资方实施控制的，视同参与合并的各方在最终控制方开始控制时即以目前的状态存在进行调整。在取得被合并方控制权之前持有的股权投资，在取得原股权之日与合并方和被合并方同处于同一控制之日孰晚日起至合并日之间已确认有关损益、其他综合收益以及其他净资产变动，分别冲减比较报表期间的期初留存收益或当期损益。

在报告期内，若因非同一控制下企业合并增加子公司或业务的，则不调整合并资产负债表期初数；将该子公司或业务自购买日至报告期末的收入、费用、利润纳入合并利润表；该子公司或业务自购买日至报告期末的现金流量纳入合并现金流量表。

因追加投资等原因能够对非同一控制下的被投资方实施控制的，对于购买日之前持有的被购买方的股权，本公司按照该股权在购买日的公允价值进行重新计量，公允价值与其账面价值的差额计入当期投资收益。购买日之前持有的被购买方的股权涉及权益法核算下的其他综合收益以及除净损益、其他综合收益和利润分配之外的其他所有者权益变动的，与其相关的其他综合收益、其他所有者权益变动转为购买日所属当期投资收益，由于被投资方重新计量设定受益计划净负债或净资产变动而产生的其他综合收益除外。

（2）处置子公司或业务

①一般处理方法

在报告期内，本公司处置子公司或业务，则该子公司或业务期初至处置日的收入、费用、利润纳入合并利润表；该子公司或业务期初至处置日的现金流量纳入合并现金流量表。

因处置部分股权投资或其他原因丧失了对被投资方控制权时，对于处置后的剩余股权投资，本公司按照其在丧失控制权日的公允价值进行重新计量。处置股权取得的对价与剩余股权公允价值之和，减去按原持股比例计算应享有

原有子公司自购买日或合并日开始持续计算的净资产的份额与商誉之和的差额，计入丧失控制权当期的投资收益。与原有子公司股权投资相关的其他综合收益或除净损益、其他综合收益及利润分配之外的其他所有者权益变动，在丧失控制权时转为当期投资收益，由于被投资方重新计量设定受益计划净负债或净资产变动而产生的其他综合收益除外。

因其他投资方对子公司增资而导致本公司持股比例下降从而丧失控制权的，按照上述原则进行会计处理。

②分步处置子公司

通过多次交易分步处置对子公司股权投资直至丧失控制权的，处置对子公司股权投资的各项交易的条款、条件以及经济影响符合以下一种或多种情况，通常表明应将多次交易事项作为一揽子交易进行会计处理：

- i. 这些交易是同时或者在考虑了彼此影响的情况下订立的；
- ii. 这些交易整体才能达成一项完整的商业结果；
- iii. 一项交易的发生取决于其他至少一项交易的发生；
- iv. 一项交易单独看是不经济的，但是和其他交易一并考虑时是经济的。

处置对子公司股权投资直至丧失控制权的各项交易属于一揽子交易的，本公司将各项交易作为一项处置子公司并丧失控制权的交易进行会计处理；但是，在丧失控制权之前每一次处置价款与处置投资对应的享有该子公司净资产份额的差额，在合并财务报表中确认为其他综合收益，在丧失控制权时一并转入丧失控制权当期的损益。

处置对子公司股权投资直至丧失控制权的各项交易不属于一揽子交易的，在丧失控制权之前，按不丧失控制权的情况下部分处置对子公司的股权投资的相关政策进行会计处理；在丧失控制权时，按处置子公司一般处理方法进行会计处理。

（3）购买子公司少数股权

本公司因购买少数股权新取得的长期股权投资与按照新增持股比例计算应享有子公司自购买日（或合并日）开始持续计算的净资产份额之间的差额，调整合并资产负债表中的资本公积中的股本溢价，资本公积中的股本溢价不足冲减的，调整留存收益。

（4）不丧失控制权的情况下部分处置对子公司的股权投资

在不丧失控制权的情况下因部分处置对子公司的长期股权投资而取得的处置价款与处置长期股权投资相对应享有子公司自购买日或合并日开始持续计算的净资产份额之间的差额，调整合并资产负债表中的资本公积中的股本溢

价，资本公积中的股本溢价不足冲减的，调整留存收益。

(七) 合营安排分类及会计处理方法

合营安排分为共同经营和合营企业。

当本公司是合营安排的合营方，享有该安排相关资产且承担该安排相关负债时，为共同经营。

本公司确认与共同经营中利益份额相关的下列项目，并按照相关企业会计准则的规定进行会计处理：

- (1) 确认本公司单独所持有的资产，以及按本公司份额确认共同持有的资产；
- (2) 确认本公司单独所承担的负债，以及按本公司份额确认共同承担的负债；
- (3) 确认出售本公司享有的共同经营产出份额所产生的收入；
- (4) 按本公司份额确认共同经营因出售产出所产生的收入；
- (5) 确认单独所发生的费用，以及按本公司份额确认共同经营发生的费用。

本公司对合营企业投资的会计政策见本附注“三、（十五）长期股权投资”。

(八) 现金及现金等价物的确定标准

现金，是指本公司的库存现金以及可以随时用于支付的存款。现金等价物，是指本公司持有的期限短、流动性强、易于转换为已知金额的现金、价值变动风险很小的投资。

(九) 外币业务和外币报表折算

1、 外币业务

外币业务采用交易发生日的即期汇率（或采用按照系统合理的方法确定的、与交易发生日即期汇率近似的汇率作为折算汇率将外币金额折合成人民币记账。

资产负债表日外币货币性项目余额按资产负债表日即期汇率折算，由此产生的汇兑差额，除属于与购建符合资本化条件的资产相关的外币专门借款产生的汇兑差额按照借款费用资本化的原则处理外，均计入当期损益。

2、 外币财务报表的折算

资产负债表中的资产和负债项目，采用资产负债表日的即期汇率折算；所有者权益项目除“未分配利润”项目外，其他项目采用发生时的即期汇率折算。利润表中的收入和费用项目，采用交易发生日的即期汇率（或采用按照系统合理的方法确定的、与交易发生日即期汇率近似的汇率。

处置境外经营时，将与该境外经营相关的外币财务报表折算差额，自所有者权益项目转入处置当期损益。

(十) 金融工具

金融工具包括金融资产、金融负债和权益工具。

1、 金融工具的分类

金融资产和金融负债于初始确认时分类为：以公允价值计量且其变动计入当期损益的金融资产或金融负债，包括交易性金融资产或金融负债和直接指定为以公允价值计量且其变动计入当期损益的金融资产或金融负债；持有至到期投资；应收款项类投资；可供出售金融资产；其他金融负债等。

2、 金融工具的确认依据和计量方法

(1) 以公允价值计量且其变动计入当期损益的金融资产（金融负债）

取得时以公允价值（扣除已宣告但尚未发放的现金股利或已到付息期但尚未领取的债券利息）作为初始确认金额，相关的交易费用计入当期损益。

持有期间将取得的利息或现金股利确认为投资收益，期末将公允价值变动计入当期损益。

处置时，其公允价值与初始入账金额之间的差额确认为投资收益，同时调整公允价值变动损益。

(2) 持有至到期投资

取得时按公允价值（扣除已到付息期但尚未领取的债券利息）和相关交易费用之和作为初始确认金额。

持有期间按照摊余成本和实际利率计算确认利息收入，计入投资收益。实际利率在取得时确定，在该预期存续期间或适用的更短期间内保持不变。

处置时，将所取得价款与该投资账面价值之间的差额计入投资收益。

(3) 应收款项类投资

公司对外销售商品或提供劳务形成的应收债权，以及公司持有的其他企业的不包括在活跃市场上有报价的债务工具的债权，包括应收账款、其他应收款等，以向购货方应收的合同或协议价款作为初始确认金额；具有融资性质的，按其现值进行初始确认。

收回或处置时，将取得的价款与该应收款项账面价值之间的差额计入当期损益。

(4) 可供出售金融资产

取得时按公允价值（扣除已宣告但尚未发放的现金股利或已到付息期但尚未

领取的债券利息)和相关交易费用之和作为初始确认金额。

持有期间将取得的利息或现金股利确认为投资收益。期末以公允价值计量且将公允价值变动计入其他综合收益。但是,在活跃市场中没有报价且其公允价值不能可靠计量的权益工具投资,以及与该权益工具挂钩并须通过交付该权益工具结算的衍生金融资产,按照成本计量。

处置时,将取得的价款与该金融资产账面价值之间的差额,计入投资损益;同时,将原直接计入其他综合收益的公允价值变动累计额对应处置部分的金额转出,计入当期损益。

(5) 其他金融负债

按其公允价值和相关交易费用之和作为初始确认金额。采用摊余成本进行后续计量。

3、 金融资产转移的确认依据和计量方法

公司发生金融资产转移时,如已将金融资产所有权上几乎所有的风险和报酬转移给转入方,则终止确认该金融资产;如保留了金融资产所有权上几乎所有的风险和报酬的,则不终止确认该金融资产。

在判断金融资产转移是否满足上述金融资产终止确认条件时,采用实质重于形式的原则。公司将金融资产转移区分为金融资产整体转移和部分转移。金融资产整体转移满足终止确认条件的,将下列两项金额的差额计入当期损益:

(1) 所转移金融资产的账面价值;

(2) 因转移而收到的对价,与原直接计入所有者权益的公允价值变动累计额(涉及转移的金融资产为可供出售金融资产的情形)之和。

金融资产部分转移满足终止确认条件的,将所转移金融资产整体的账面价值,在终止确认部分和未终止确认部分之间,按照各自的相对公允价值进行分摊,并将下列两项金额的差额计入当期损益:

(1) 终止确认部分的账面价值;

(2) 终止确认部分的对价,与原直接计入所有者权益的公允价值变动累计额中对应终止确认部分的金额(涉及转移的金融资产为可供出售金融资产的情形)之和。

金融资产转移不满足终止确认条件的,继续确认该金融资产,所收到的对价确认为一项金融负债。

4、 金融负债终止确认条件

金融负债的现时义务全部或部分已经解除的，则终止确认该金融负债或其一部分；本公司若与债权人签订协议，以承担新金融负债方式替换现存金融负债，且新金融负债与现存金融负债的合同条款实质上不同的，则终止确认现存金融负债，并同时确认新金融负债。

对现存金融负债全部或部分合同条款作出实质性修改的，则终止确认现存金融负债或其一部分，同时将修改条款后的金融负债确认为一项新金融负债。金融负债全部或部分终止确认时，终止确认的金融负债账面价值与支付对价（包括转出的非现金资产或承担的新金融负债）之间的差额，计入当期损益。

本公司若回购部分金融负债的，在回购日按照继续确认部分与终止确认部分的相对公允价值，将该金融负债整体的账面价值进行分配。分配给终止确认部分的账面价值与支付的对价（包括转出的非现金资产或承担的新金融负债）之间的差额，计入当期损益。

5、 金融资产和金融负债的公允价值的确定方法

存在活跃市场的金融工具，以活跃市场中的报价确定其公允价值。不存在活跃市场的金融工具，采用估值技术确定其公允价值。在估值时，本公司采用在当前情况下适用并且有足够可利用数据和其他信息支持的估值技术，选择与市场参与者在相关资产或负债的交易中所考虑的资产或负债特征相一致的输入值，并优先使用相关可观察输入值。只有在相关可观察输入值无法取得或取得不切实可行的情况下，才使用不可观察输入值。

6、 金融资产的减值测试和减值准备计提方法

资产负债表日对以公允价值计量且其变动计入当期损益的金融资产以外的金融资产的账面价值进行检查，如有客观证据表明该金融资产发生减值的，计提减值准备。

对单项金额重大的金融资产单独进行减值测试；对单项金额不重大的金融资产，可以单独进行减值测试，或包括在具有类似信用风险特征的金融资产组合中进行减值测试；单独测试未发生减值的金融资产（包括单项金额重大和不重大的金融资产），包括在具有类似信用风险特征的金融资产组合中再进行减值测试。

按摊余成本计量的金融资产，期末有客观证据表明其发生了减值的，根据其账面价值与预计未来现金流量现值之间的差额确认减值损失。在活跃市场中

没有报价且其公允价值不能可靠计量的权益工具投资，或与该权益工具挂钩并须通过交付该权益工具结算的衍生金融资产发生减值时，将该权益工具投资或衍生金融资产的账面价值，与按照类似金融资产当时市场收益率对未来现金流量折现确定的现值之间的差额，确认为减值损失。

可供出售金融资产的公允价值发生较大幅度下降，或在综合考虑各种相关因素后，预期这种下降趋势属于非暂时性的，确认其减值损失，并将原直接计入所有者权益的公允价值累计损失一并转出计入减值损失。

(十一) 买入返售金融资产及卖出回购金融资产款

买入返售金融资产，是指本公司按返售协议先买入再按固定价格返售金融资产所融出的资金。卖出回购金融资产款，是指本公司按回购协议先卖出再按固定价格回购金融资产所融入的资金。

买入返售和卖出回购金融资产款按业务发生时实际支付或收到的款项入账并在资产负债表中反映。买入返售的已购入标的资产不予以确认，在表外记录；卖出回购的标的资产在资产负债表中不终止确认。

买入返售和卖出回购业务的买卖差价在相关交易期间以实际利率法摊销，分别确认为利息收入和利息支出。

(十二) 应收款项

应收款项包括应收利息、应收保费、应收分保账款及其他应收款等。

本公司应收款项坏账准备的确认标准和计提方法如下：在当存在客观证据表明本公司将无法按应收款项的原有条款收回所有款项时，根据其预计未来现金流量现值低于其账面价值的差额，计提坏账准备，计入当期损益。

(十三) 保户质押贷款

保户质押贷款是指在保单有效期内，本公司根据投保人的申请以保单为质押，以不超过申请借款时保单现金价值的一定百分比发放的贷款。根据不同险种条款的约定，最高可贷金额为保单现金价值的 80%。贷款的期限自投保人领款之日开始计算，根据不同险种最长为 6 个月。

保单在贷款期间，如因解约、减保、理赔、满期或年金给付发生退费或给付时，先将有关款项优先偿还贷款利息和本金，若有余额，再行给付。

保户质押贷款采用实际利率法以摊余成本计量。

(十四) 存出资本保证金

存出资本保证金是按照《中华人民共和国保险法》的有关规定，保险公司按注册资本总额的 20%提取并存放于符合保险监督管理机构相关规定银行的款项。该保证金除保险公司清算时用于清偿债务外，不得动用。

(十五) 长期股权投资

1、 共同控制、重大影响的判断标准

共同控制，是指按照相关约定对某项安排所共有的控制，并且该安排的相关活动必须经过分享控制权的参与方一致同意后才能决策。本公司与其他合营方一同对被投资单位实施共同控制且对被投资单位净资产享有权利的，被投资单位为本公司的合营企业。

重大影响，是指对一个企业的财务和经营决策有参与决策的权力，但并不能够控制或者与其他方一起共同控制这些政策的制定。本公司能够对被投资单位施加重大影响的，被投资单位为本公司联营企业。

2、 初始投资成本的确定

(1) 企业合并形成的长期股权投资

同一控制下的企业合并：公司以支付现金、转让非现金资产或承担债务方式以及以发行权益性证券作为合并对价的，在合并日按照取得被合并方所有者权益在最终控制方合并财务报表中的账面价值的份额作为长期股权投资的初始投资成本。因追加投资等原因能够对同一控制下的被投资单位实施控制的，在合并日根据合并后应享有被合并方净资产在最终控制方合并财务报表中的账面价值的份额，确定长期股权投资的初始投资成本。合并日长期股权投资的初始投资成本，与达到合并前的长期股权投资账面价值加上合并日进一步取得股份新支付对价的账面价值之和的差额，调整股本溢价，股本溢价不足冲减的，冲减留存收益。

非同一控制下的企业合并：公司按照购买日确定的合并成本作为长期股权投资的初始投资成本。因追加投资等原因能够对非同一控制下的被投资单位实施控制的，按照原持有的股权投资账面价值加上新增投资成本之和，作为改按成本法核算的初始投资成本。

(2) 其他方式取得的长期股权投资

以支付现金方式取得的长期股权投资，按照实际支付的购买价款作为初始投资成本。

以发行权益性证券取得的长期股权投资，按照发行权益性证券的公允价值作为初始投资成本。

在非货币性资产交换具备商业实质和换入资产或换出资产的公允价值能够可靠计量的前提下，非货币性资产交换换入的长期股权投资以换出资产的公允价值和应支付的相关税费确定其初始投资成本，除非有确凿证据表明换入资产的公允价值更加可靠；不满足上述前提的非货币性资产交换，以换出资产的账面价值和应支付的相关税费作为换入长期股权投资的初始投资成本。

通过债务重组取得的长期股权投资，其初始投资成本按照公允价值为基础确定。

3、 后续计量及损益确认方法

（1）成本法核算的长期股权投资

公司对子公司的长期股权投资，采用成本法核算。除取得投资时实际支付的价款或对价中包含的已宣告但尚未发放的现金股利或利润外，公司按照享有被投资单位宣告发放的现金股利或利润确认当期投资收益。

（2）权益法核算的长期股权投资

对联营企业和合营企业的长期股权投资，采用权益法核算。初始投资成本大于投资时应享有被投资单位可辨认净资产公允价值份额的差额，不调整长期股权投资的初始投资成本；初始投资成本小于投资时应享有被投资单位可辨认净资产公允价值份额的差额，计入当期损益。

公司按照应享有或应分担的被投资单位实现的净损益和其他综合收益的份额，分别确认投资收益和其他综合收益，同时调整长期股权投资的账面价值；按照被投资单位宣告分派的利润或现金股利计算应享有的部分，相应减少长期股权投资的账面价值；对于被投资单位除净损益、其他综合收益和利润分配以外所有者权益的其他变动，调整长期股权投资的账面价值并计入所有者权益。

在确认应享有被投资单位净损益的份额时，以取得投资时被投资单位可辨认净资产的公允价值为基础，并按照公司的会计政策及会计期间，对被投资单位的净利润进行调整后确认。在持有投资期间，被投资单位编制合并财务报表的，以合并财务报表中的净利润、其他综合收益和其他所有者权益变动中归属于被投资单位的金额为基础进行核算。

公司与联营企业、合营企业之间发生的未实现内部交易损益按照应享有的比例计算归属于公司的部分，予以抵销，在此基础上确认投资收益。与被投资

单位发生的未实现内部交易损失，属于资产减值损失的，全额确认。公司与联营企业、合营企业之间发生投出或出售资产的交易，该资产构成业务的，按照本附注“三、（五）同一控制下和非同一控制下企业合并的会计处理方法”和“三、（六）合并财务报表的编制方法”中披露的相关政策进行会计处理。

在公司确认应分担被投资单位发生的亏损时，按照以下顺序进行处理：首先，冲减长期股权投资的账面价值。其次，长期股权投资的账面价值不足以冲减的，以其他实质上构成对被投资单位净投资的长期权益。最后，经过上述处理，按照投资合同或协议约定企业仍承担额外义务的，按预计承担的义务确认预计负债，计入当期投资损失。

（3）长期股权投资的处置

处置长期股权投资，其账面价值与实际取得价款的差额，计入当期损益。

采用权益法核算的长期股权投资，在处置该项投资时，采用与被投资单位直接处置相关资产或负债相同的基础，按相应比例对原计入其他综合收益的部分进行会计处理。因被投资单位除净损益、其他综合收益和利润分配以外的其他所有者权益变动而确认的所有者权益，按比例结转入当期损益，由于被投资方重新计量设定受益计划净负债或净资产变动而产生的其他综合收益除外。

因处置部分股权投资等原因丧失了对被投资单位的共同控制或重大影响的，处置后的剩余股权改按金融工具确认和计量准则核算，其在丧失共同控制或重大影响之日的公允价值与账面价值之间的差额计入当期损益。原股权投资因采用权益法核算而确认的其他综合收益，在终止采用权益法核算时采用与被投资单位直接处置相关资产或负债相同的基础进行会计处理。因被投资方除净损益、其他综合收益和利润分配以外的其他所有者权益变动而确认的所有者权益，在终止采用权益法核算时全部转入当期损益。

因处置部分股权投资、因其他投资方对子公司增资而导致本公司持股比例下降等原因丧失了对被投资单位控制权的，在编制个别财务报表时，剩余股权能够对被投资单位实施共同控制或重大影响的，改按权益法核算，并对该剩余股权视同自取得时即采用权益法核算进行调整；剩余股权不能对被投资单位实施共同控制或施加重大影响的，改按金融工具确认和计量准则的有关规定进行会计处理，其在丧失控制之日的公允价值与账面价值间的差额计入当期损益。

处置的股权是因追加投资等原因通过企业合并取得的，在编制个别财务报表时，处置后的剩余股权采用成本法或权益法核算的，购买日之前持有的股权

投资因采用权益法核算而确认的其他综合收益和其他所有者权益按比例结转；处置后的剩余股权改按金融工具确认和计量准则进行会计处理的，其他综合收益和其他所有者权益全部结转。

(十六) 固定资产

1、 固定资产确认条件

固定资产指为生产商品、提供劳务、出租或经营管理而持有，并且使用寿命超过一个会计年度的有形资产。固定资产在同时满足下列条件时予以确认：

- (1) 与该固定资产有关的经济利益很可能流入企业；
- (2) 该固定资产的成本能够可靠地计量。

2、 各类固定资产的折旧方法

固定资产折旧采用年限平均法分类计提，根据固定资产类别、预计使用寿命和预计净残值率确定折旧率。如固定资产各组成部分的使用寿命不同或者以不同方式为企业经济利益，则选择不同折旧率或折旧方法，分别计提折旧。

各类固定资产折旧方法、折旧年限、残值率和年折旧率如下：

| 类别 | 折旧方法 | 折旧年限（年） | 残值率（%） | 年折旧率（%） |
|------------|-------|---------|-----------|------------|
| 房屋及建筑物 | 年限平均法 | 25-30 | 5.00 | 3.17-3.80 |
| 办公家具及非电子设备 | 年限平均法 | 3-10 | 0.00-5.00 | 9.50-33.33 |
| 电子设备 | 年限平均法 | 3-10 | 0.00-5.00 | 9.50-33.33 |
| 交通设备 | 年限平均法 | 4 | 5.00 | 23.75 |

固定资产的各组成部分具有不同使用寿命或以不同方式为企业经济利益的，适用不同折旧率。

本公司至少于每年年度终了，对固定资产的使用寿命、预计净残值和折旧方法进行复核，必要时进行调整。

(十七) 在建工程

在建工程项目按建造该项资产达到预定可使用状态前所发生的必要支出，作为固定资产的入账价值。所建造的固定资产在工程已达到预定可使用状态，但尚未办理竣工决算的，自达到预定可使用状态之日起，根据工程预算、造价或者工程实际成本等，按估计的价值转入固定资产，并按本公司固定资产折旧政策计提固定资产的折旧，待办理竣工决算后，再按实际成本调整原来的暂估价值，但不调整原已计提的折旧额。

(十八) 无形资产

无形资产仅在与有关的经济利益很可能流入本公司，且其成本能够可靠地计量时才予以确认，并以成本进行初始计量。但非同一控制下企业合并中取得的无形资产，其公允价值能够可靠地计量的，即单独确认为无形资产并按照公允价值计量。

无形资产按照其能为本公司带来经济利益的期限确定使用寿命，无法预见其为本公司带来经济利益期限的作为使用寿命不确定的无形资产。

各项无形资产的使用寿命如下：

| 项目 | 残值率 (%) | 预计使用寿命 (年) | 摊销方法 | 依据 |
|------|------------|---------------|------|--------|
| 系统软件 | 0 | 3~10 | 直线法 | 预计使用年限 |

本公司至少于每年年度终了，对使用寿命有限的无形资产的使用寿命及摊销方法进行复核，必要时进行调整。

(十九) 长期待摊费用

本公司将已发生且受益期在一年以上的各项费用确认为长期待摊费用。长期待摊费用以成本减累计摊销及减值准备在资产负债表列示。

长期待摊费用在受益期限内平均摊销。

(二十) 长期资产减值

本公司在资产负债表日根据内部及外部信息以确定下列资产是否存在减值的迹象，包括：

固定资产、无形资产、对子公司、合营企业或联营企业的长期股权投资、商誉等。

本公司对存在减值迹象的资产进行减值测试，估计资产的可收回金额。

此外，无论是否存在减值迹象，本公司至少每年对尚未达到可使用状态的无形资产估计其可收回金额，于每年年度终了对因企业合并所形成的商誉及使用寿命不确定的无形资产估计其可收回金额。本公司依据相关资产组或者资产组组合能够从企业合并的协同效应中的受益情况分摊商誉账面价值，并在此基础上进行商誉减值测试。

可收回金额是指资产（或资产组、资产组组合，下同）的公允价值减去处置费用后的净额与资产预计未来现金流量的现值两者之间较高者。

资产组是可以认定的最小资产组合，其产生的现金流入基本上独立于其他资产或者资产组。资产组由创造现金流入相关的资产组成。在认定资产组时，主要考虑该资

产组能否独立产生现金流入，同时考虑管理层对生产经营活动的管理方式以及对资产使用或者处置的决策方式等。

资产的公允价值减去处置费用后的净额，是根据公平交易中销售协议价格减去可直接归属于该资产处置费用的金额确定。资产预计未来现金流量的现值，按照资产在持续使用过程中和最终处置时所产生的预计未来现金流量，选择恰当的税前折现率对其进行折现后的金额加以确定。

可收回金额的估计结果表明，资产的可收回金额低于其账面价值的，资产的账面价值会减记至可收回金额，减记的金额确认为资产减值损失，计入当期损益，同时计提相应的资产减值准备。与资产组或者资产组组合相关的减值损失，先抵减分摊至该资产组或者资产组组合中商誉的账面价值，再根据资产组或者资产组组合中除商誉之外的其他各项资产的账面价值所占比重，按比例抵减其他各项资产的账面价值，但抵减后的各资产的账面价值不得低于该资产的公允价值减去处置费用后的净额（如可确定的）、该资产预计未来现金流量的现值（如可确定的）和零三者之中最高者。资产减值损失一经确认，在以后会计期间不予转回。

（二十一）职工薪酬

1、 短期薪酬的会计处理方法

本公司在职工为本公司提供服务的会计期间，将实际发生的短期薪酬确认为负债，并计入当期损益或相关资产成本。

本公司为职工缴纳的社会保险费和住房公积金，以及按规定提取的工会经费和职工教育经费，在职工为本公司提供服务的会计期间，根据规定的计提基础和计提比例计算确定相应的职工薪酬金额。

职工福利费为非货币性福利的，如能够可靠计量的，按照公允价值计量。

2、 离职后福利的会计处理方法

（1）设定提存计划

本公司按当地政府的相关规定为职工缴纳基本养老保险和失业保险，在职工为本公司提供服务的会计期间，按以当地规定的缴纳基数和比例计算应缴纳金额，确认为负债，并计入当期损益或相关资产成本。

（2）设定受益计划

本公司根据预期累计福利单位法确定的公式将设定受益计划产生的福利义务归属于职工提供服务的期间，并计入当期损益或相关资产成本。

设定受益计划义务现值减去设定受益计划资产公允价值所形成的赤字或盈余

确认为一项设定受益计划净负债或净资产。设定受益计划存在盈余的，本公司以设定受益计划的盈余和资产上限两项的孰低者计量设定受益计划净资产。

所有设定受益计划义务，包括预期在职工提供服务的年度报告期间结束后的十二个月内支付的义务，根据资产负债表日与设定受益计划义务期限和币种相匹配的国债或活跃市场上的高质量公司债券的市场收益率予以折现。

设定受益计划产生的服务成本和设定受益计划净负债或净资产的利息净额计入当期损益或相关资产成本；重新计量设定受益计划净负债或净资产所产生的变动计入其他综合收益，并且在后续会计期间不转回至损益，在原设定受益计划终止时在权益范围内将原计入其他综合收益的部分全部结转至未分配利润。

在设定受益计划结算时，按在结算日确定的设定受益计划义务现值和结算价格两者的差额，确认结算利得或损失。

详见本附注五、（二十三）应付职工薪酬。

3、 辞退福利的会计处理方法

本公司在不能单方面撤回因解除劳动关系计划或裁减建议所提供的辞退福利时，或确认与涉及支付辞退福利的重组相关的成本或费用时（两者孰早），确认辞退福利产生的职工薪酬负债，并计入当期损益。

（二十二）保险合同

1、 保险合同定义

保险合同是指保险人与投保人约定保险权利义务关系，并承担源于被保险人保险风险的协议。保险合同分为原保险合同和再保险合同。发生保险合同约定的保险责任范围内的事故可能导致本公司承担赔付保险金责任的，则本公司承担了保险风险。

本公司与投保人签订的合同，如本公司只承担了保险风险，则属于保险合同；如本公司只承担保险风险以外的其他风险，则不属于保险合同；如本公司既承担保险风险又承担其他风险的混合合同，则按下列情况进行处理：

（1）保险风险部分和其他风险部分能够区分，并且能够单独计量的，将保险风险部分和其他风险部分进行分拆。对分拆后的保险风险部分进行重大风险测试。如果保险风险重大，则确认为保险合同，按照保险合同会计准则核算；如果保险风险不重大，则不确认为保险合同；其他风险部分，按照相关会计政策进行会计处理。

（2）保险风险部分和其他风险部分不能够区分或者虽能够区分但不能单独

独计量的，本公司在合同初始确认日以整体合同为基础进行重大保险风险测试。如果保险风险重大，本公司将整个合同确定为保险合同；如果保险风险不重大，本公司将整个合同确认为非保险合同。

2、 重大保险风险测试

本公司以保险险种为基础进行重大保险风险测试。如测试结果表明发生合同约定的保险事故可能导致本公司支付重大附加利益的，即认定该保险风险重大，但不具有商业实质的除外。其中，附加利益指保险人在发生保险事故时的支付额超过不发生保险事故时的支付额的金额。合同的签发对本公司和交易对方的经济利益没有可辨认的影响的，表明此类合同不具有商业实质。即在进行重大保险风险测试时，本公司需要对保单是否转移保险风险、保单转移的保险风险是否具有商业实质、保单转移的保险风险是否重大依次进行判断。

3、 保险合同收入和成本的确认

保险合同收入

本公司于保险合同成立并承担相应保险责任、与保险合同相关的经济利益很可能流入且保险合同相关的收入能够可靠计量时确认保费收入。

本公司按照保险合同项下实际收到的保费金额确认为预收保费，待保费收入确认条件满足后转为保费收入。对于寿险保险合同，如合同约定分期收取保费的，本公司根据当期应收取的保费确定当期保费收入；如合同约定一次性收取保费的，本公司根据一次性应收取的保费确定当期保费收入。对于非寿险保险合同，本公司根据保险合同约定的保费总额确定当期保费收入。对于分保费收入，根据相关再保险合同的约定，计算确定分保费收入金额。

保险合同提前解除的，本公司按照保险合同约定计算确定应退还投保人的金额作为退保金，计入当期损益。

保险合同成本

保险合同成本指保险合同发生的会导致股东权益减少的且与向股东分配利润无关的经济利益的总流出。保险合同成本主要包括已发生的手续费或佣金支出、赔付成本、保单红利支出以及提取的各项保险合同准备金等。

赔付成本包括保险人支付的赔款、给付以及在理赔过程中发生的律师费、诉讼费、损失检验费、相关理赔人员薪酬等理赔费用，和在取得保险合同过程中发生的手续费和佣金均于发生时计入当期损益。

本公司在确认原保险合同保费收入的当期，按照相关再保险合同的约定，计

算确定分出保费和应向再保险接受人摊回的分保费用，计入当期损益。本公司在确定支付赔付款项金额或实际发生理赔费用而冲减原保险合同相应准备金余额的当期，计算确定应向再保险接受人摊回的赔付成本，计入当期损益，冲减相应的应收分保准备金余额。

(二十三) 预计负债

与或有事项相关的义务同时满足下列条件时，本公司将其确认为预计负债：

- (1) 该义务是本公司承担的现时义务；
- (2) 履行该义务很可能导致经济利益流出本公司；
- (3) 该义务的金额能够可靠地计量。

预计负债按履行相关现时义务所需的支出的最佳估计数进行初始计量。

在确定最佳估计数时，综合考虑与或有事项有关的风险、不确定性和货币时间价值等因素。对于货币时间价值影响重大的，通过对相关未来现金流出进行折现后确定最佳估计数。

所需支出存在一个连续范围，且该范围内各种结果发生的可能性相同的，最佳估计数按照该范围内的中间值确定；在其他情况下，最佳估计数分别下列情况处理：

- 或有事项涉及单个项目的，按照最可能发生金额确定。
- 或有事项涉及多个项目的，按照各种可能结果及相关概率计算确定。

清偿预计负债所需支出全部或部分预期由第三方补偿的，补偿金额在基本确定能够收到时，作为资产单独确认，确认的补偿金额不超过预计负债的账面价值。

本公司在资产负债表日对预计负债的账面价值进行复核，有确凿证据表明该账面价值不能反映当前最佳估计数的，按照当前最佳估计数对该账面价值进行调整。

(二十四) 收入确认原则

收入是本公司在日常活动中形成的、会导致所有者权益增加且与所有者投入资本无关的经济利益的总流入。收入在其金额及相关成本能够可靠计量、相关的经济利益很可能流入本公司、并且同时满足以下不同类型收入的其他确认条件时，予以确认。

(1) 保费收入

保费收入的确认方法请参见附注三、(二十二)。

(2) 公允价值变动收益

公允价值变动收益是指以公允价值计量且其变动计入当期损益的金融资产以及交易性金融负债等公允价值变动形成的应计入当期损益的利得或损失。

（3）投资收益

投资收益包含各项投资产生的利息收入、股息收入、分红收入以及除以公允价值计量且其变动计入当期损益的金融资产等由于公允价值变动形成的应计入公允价值变动收益之外的已实现利得或损失，减去相关的投资费用。

（4）其他业务收入

其他业务收入包括上述收入以外的其他经营活动实现的收入。

（二十五）保险合同准备金

本公司在资产负债表日计量保险合同准备金，包括未到期责任准备金和未决赔款准备金，可分为寿险保险合同准备金和非寿险保险合同准备金。在本财务报表中，寿险保险合同准备金以寿险责任准备金、长期健康险责任准备金列报。本公司使用考虑了折现率的现金流方法评估寿险责任准备金和长期健康险责任准备金，它们分别包括合理估计准备金、风险边际和剩余边际。非寿险保险合同准备金以未到期责任准备金和未决赔款准备金列报。

1、 保险合同计量单元

本公司在计量保险合同准备金时，将具有同质保险风险特征的保险合同组合作为一个计量单元，并在各个会计期间保持一致。具体而言，其中，非寿险保险合同根据险种分成若干个计量单元；寿险保险合同根据保单风险特征、保单生效年度、被保险人性别、年龄等特征确定保险合同准备金的计量单元。

2、 准备金计量方法

本公司以履行保险合同相关义务所需支出的合理估计金额为基础计量保险合同准备金。履行保险合同相关义务所需支出指由保险合同产生的预期未来现金流出与预期未来现金流入的差额，即预期未来净现金流出。其中，预期未来现金流出指本公司为履行保险合同相关义务所必需的合理现金流出，主要包括：（1）根据保险合同承诺的保证利益，包括保险事故的赔付、死亡给付、残疾给付、疾病给付、生存给付、满期给付等；（2）保险合同的非保证利益，包括保单红利给付等；（3）管理保险合同或处理相关赔付必需的合理费用，包括保单维持费用、理赔费用等。预期未来现金流入指本公司为承担保险合同相关义务而获得的现金流入，包括保险费和其他收费。本公司以资产负债表日可获取的当前信息为基础，确定预期未来净现金流出的合理估计金额。

本公司在确定保险合同准备金时考虑边际因素并单独计量，在保险期间内将

边际计入各期损益。边际因素包括风险边际和剩余边际。风险边际是指为应对预期未来现金流的不确定性而提取的保险合同准备金；剩余边际是为了不确认在保险合同初始确认日产生首日利得而确认的边际准备金，于保险合同初始确认日确定，在整个保险期间内摊销。剩余边际的后续计量与预计未来现金流合理估计相关的准备金和风险边际相对独立，有关假设变化不影响剩余边际后续计量。在保险合同初始确认日发生首日损失的，将损失确认并计入当期损益。

本公司在确定保险合同准备金时考虑货币时间价值的影响。货币时间价值影响重大的，本公司对相关未来现金流量进行折现。本公司以资产负债表日可获取的当前信息为基础确定计量货币时间价值所采用的折现率。

保险合同提前解除的，本公司转销相关各项保险合同准备金余额，计入当期损益。

3、 未到期责任准备金

未到期责任准备金是指本公司作为保险人为尚未终止的保险责任提取的准备金。

对于寿险和长期健康险业务，其责任准备金的主要计量假设包括保险事故发生率、退保率、费用假设、保单红利假设、折现率等。本公司以资产负债表日可获取的当前信息为基础确定这些假设。

(1) 对于未来保险利益不受对应资产组合投资收益影响的保险合同，本公司根据与负债现金流出期限和风险相当的市场利率确定用于计算未到期责任准备金的折现率。对于未来保险利益随对应资产组合投资收益变化的保险合同，本公司根据对应资产组合预期产生的未来投资收益率确定用于计算未到期责任准备金的折现率。

(2) 本公司根据实际经验和未来的发展变化趋势确定合理估计值，分别作为如死亡发生率、疾病发生率、伤残率等保险事故发生率假设、退保率假设和费用假设。未来费用水平对通货膨胀反应敏感的，本公司在确定费用假设时考虑通货膨胀因素以及本公司费用管理的影响。

(3) 本公司根据分红保险账户的预期投资收益率和红利政策、保单持有人的合理预期等因素确定合理估计值，作为保单红利假设。

对于非寿险业务的未到期责任准备金，本公司以未赚保费法进行计量。按照未赚保费法，本公司于保险合同初始确认时，以确认的保费收入为基础，在

减去佣金及手续费、保险保障基金、监管费用及其他增量成本后计提本准备金。初始确认后，非寿险未到期责任准备金按三百六十五分之一法、风险分布法或银保监会认可的其他方法进行后续计量。

本公司在计量未到期责任准备金时预测未来净现金流出的期间为整个保险期间。

4、未决赔款准备金

未决赔款准备金包括已发生已报告未决赔款准备金、已发生未报告未决赔款准备金和理赔费用准备金等。本公司考虑保险风险的性质和分布、赔款发展模式、经验数据等因素,以最终赔付的合理估计金额为基础,同时考虑相关边际因素,采用逐案案均赔款法及链梯法取大计量已发生已报告未决赔款准备金和已发生未报告未决赔款准备金。本公司以未来必需发生的理赔费用的合理估计金额为基础计量理赔费用准备金。

5、负债充足性测试

本公司在资产负债表日对保险合同准备金进行充足性测试。本公司按照保险精算方法重新计算确定的相关准备金金额超过充足性测试日已提取的相关准备金余额的，按照其差额补提相关准备金，计入当期损益；反之，不调整相关准备金。

(二十六) 再保险合同

本公司于日常业务过程中进行分出再保险业务。

已分出的再保险安排并不能使本公司免除对保单持有人的责任。对于确定为再保险合同的分出业务，在确认原保险合同保费收入的当期，本公司按照相关再保险合同的约定，计算确定分出保费及应向再保险接受人摊回的分保费用，计入当期损益。在提取原保险合同未到期责任准备金、未决赔款准备金的当期，本公司按照相关再保险合同的约定，估计再保险合同相关的现金流量并考虑相关风险边际与再保险手续费，计算确定应向再保险接受人摊回的相应准备金，确认为相应的应收分保准备金资产。

在确定支付赔付款项金额或实际发生理赔费用而冲减原保险合同相应准备金余额的当期，本公司冲减相应的应收分保准备金余额；同时，本公司按照相关再保险合同的约定，计算确定应向再保险接受人摊回的赔付成本，计入当期损益。

在原保险合同提前解除的当期，本公司按照相关再保险合同的约定，计算确定分出保费、摊回分保费用的调整金额，计入当期损益；同时，转销相关应收分保准备金余额。

对再保险合同业务的浮动手续费、纯益手续费及损失分摊而言，本公司根据相关再保险合同的约定，以当前信息为基础，按照各种情形的可能结果及相关概率计算确定预期未来净现金流出的合理估计金额，并确认相关的资产或负债。作为再保险分出人，本公司将再保险合同形成的资产与有关原保险合同形成的负债在资产负债表中分别列示，不相互抵销；将再保险合同形成的收入或费用与有关原保险合同形成的费用或收入在利润表中也分别列示，不相互抵销。

(二十七) 非保险合同

本公司将所承保合同中分拆出的其他风险部分和未通过重大保险风险测试的合同确定为非保险合同。本公司管理这些非保险合同所收取的包括保单管理费等费用，于本公司提供管理服务的期间内确认为其他业务收入。

(二十八) 政府补助

1、 类型

政府补助，是本公司从政府无偿取得的货币性资产与非货币性资产。分为与资产相关的政府补助和与收益相关的政府补助。

与资产相关的政府补助，是指企业取得的、用于购建或以其他方式形成长期资产的政府补助。与收益相关的政府补助，是指除与资产相关的政府补助之外的政府补助。

2、 确认时点

政府补助同时满足下列条件的，才能予以确认：

- (1) 企业能够满足政府补助所附条件；
- (2) 企业能够收到政府补助。

3、 会计处理

与资产相关的政府补助，冲减相关资产账面价值或确认为递延收益。确认为递延收益的，在相关资产使用寿命内按照合理、系统的方法分期计入当期损益（与本公司日常活动相关的，计入其他收益；与本公司日常活动无关的，计入营业外收入）；

与收益相关的政府补助，用于补偿本公司以后期间的相关成本费用或损失的，确认为递延收益，并在确认相关成本费用或损失的期间，计入当期损益（与本公司日常活动相关的，计入其他收益；与本公司日常活动无关的，计入营业外收入）或冲减相关成本费用或损失；用于补偿本公司已发生的相关

成本费用或损失的，直接计入当期损益（与本公司日常活动相关的，计入其他收益；与本公司日常活动无关的，计入营业外收入）或冲减相关成本费用或损失。

（二十九）递延所得税资产和递延所得税负债

对于可抵扣暂时性差异确认递延所得税资产，以未来期间很可能取得的用来抵扣可抵扣暂时性差异的应纳税所得额为限。对于能够结转以后年度的可抵扣亏损和税款抵减，以很可能获得用来抵扣可抵扣亏损和税款抵减的未来应纳税所得额为限，确认相应的递延所得税资产。

对于应纳税暂时性差异，除特殊情况外，确认递延所得税负债。

不确认递延所得税资产或递延所得税负债的特殊情况包括：商誉的初始确认；除企业合并以外的发生时既不影响会计利润也不影响应纳税所得额（或可抵扣亏损）的其他交易或事项。

当拥有以净额结算的法定权利，且意图以净额结算或取得资产、清偿负债同时进行，当期所得税资产及当期所得税负债以抵销后的净额列报。

当拥有以净额结算当期所得税资产及当期所得税负债的法定权利，且递延所得税资产及递延所得税负债是与同一税收征管部门对同一纳税主体征收的所得税相关或者是对不同的纳税主体相关，但在未来每一具有重要性的递延所得税资产及负债转回的期间内，涉及的纳税主体意图以净额结算当期所得税资产和负债或是同时取得资产、清偿负债时，递延所得税资产及递延所得税负债以抵销后的净额列报。

（三十）保险保障基金

本公司根据《保险保障基金管理办法》（中国银行保险监督管理委员会、中华人民共和国财政部、中国人民银行令 2022 年第 7 号）及《中国银保监会办公厅关于缴纳保险保障基金有关事项的通知》（银保监办发[2023]2 号）的有关规定提取保险保障基金：

基准费率：1.财产保险、短期健康保险、意外伤害保险按照业务收入的 0.8%缴纳；2.人寿保险、长期健康保险、年金保险按照业务收入的 0.3%缴纳；其中投资连结保险按照业务收入的 0.05%缴纳。

风险差别费率：风险差别费率以偿付能力风险综合评级结果为基础，评级为 A（含 AAA、AA、A）、B（含 BBB、BB、B）、C、D 的保险公司适用的费率分别为-0.02%、0%、0.02%、0.04%。

基金暂停缴纳：人身险基金余额达到行业总资产 1%的。

(三十一) 租赁

租赁，是指在一定期间内，出租人将资产的使用权让与承租人以获取对价的合同。在合同开始日，本公司评估合同是否为租赁或者包含租赁。如果合同中一方让渡了在一定期间内控制一项或多项已识别资产使用的权利以换取对价，则该合同为租赁或者包含租赁。

合同中同时包含多项单独租赁的，本公司将合同予以分拆，并分别各项单独租赁进行会计处理。合同中同时包含租赁和非租赁部分的，承租人和出租人将租赁和非租赁部分进行分拆。

1、 本公司作为承租人

(1) 使用权资产

在租赁期开始日，本公司对除短期租赁和低价值资产租赁以外的租赁确认使用权资产。使用权资产按照成本进行初始计量。该成本包括：

- 租赁负债的初始计量金额；
- 在租赁期开始日或之前支付的租赁付款额，存在租赁激励的，扣除已享受的租赁激励相关金额；
- 本公司发生的初始直接费用；
- 本公司为拆卸及移除租赁资产、复原租赁资产所在场地或将租赁资产恢复至租赁条款约定状态预计将发生的成本，但不包括属于为生产存货而发生的成本。

本公司后续采用直线法对使用权资产计提折旧。对能够合理确定租赁期届满时取得租赁资产所有权的，本公司在租赁资产剩余使用寿命内计提折旧；否则，租赁资产在租赁期与租赁资产剩余使用寿命两者孰短的期间内计提折旧。

本公司按照本附注“三、(二十)长期资产减值”所述原则来确定使用权资产是否已发生减值，并对已识别的减值损失进行会计处理。

(2) 租赁负债

在租赁期开始日，本公司对除短期租赁和低价值资产租赁以外的租赁确认租赁负债。租赁负债按照尚未支付的租赁付款额的现值进行初始计量。租赁付款额包括：

- 固定付款额（包括实质固定付款额），存在租赁激励的，扣除租赁激励相关金额；
- 取决于指数或比率的可变租赁付款额；
- 根据公司提供的担保余值预计应支付的款项；
- 购买选择权的行权价格，前提是公司合理确定将行使该选择权；

- 行使终止租赁选择权需支付的款项，前提是租赁期反映出公司将行使终止租赁选择权。

本公司采用中债 AA 企业债收益率作为折现率，但如果无法合理确定租赁内含利率的，则采用本公司的增量借款利率作为折现率。

本公司按照固定的周期性利率计算租赁负债在租赁期内各期间的利息费用，并计入当期损益或相关资产成本。

未纳入租赁负债计量的可变租赁付款额在实际发生时计入当期损益或相关资产成本。

在租赁期开始日后，发生下列情形的，本公司重新计量租赁负债，并调整相应的使用权资产，若使用权资产的账面价值已调减至零，但租赁负债仍需进一步调减的，将差额计入当期损益：

- 当购买选择权、续租选择权或终止选择权的评估结果发生变化，或前述选择权的实际行权情况与原评估结果不一致的，本公司按变动后租赁付款额和修订后的折现率计算的现值重新计量租赁负债；
- 当实质固定付款额发生变动、担保余值预计的应付金额发生变动或用于确定租赁付款额的指数或比率发生变动，本公司按照变动后的租赁付款额和原折现率计算的现值重新计量租赁负债。但是，租赁付款额的变动源自浮动利率变动的，使用修订后的折现率计算现值。

（3）短期租赁和低价值资产租赁

本公司选择对短期租赁和低价值资产租赁不确认使用权资产和租赁负债，并将相关的租赁付款额在租赁期内各个期间按照直线法计入当期损益或相关资产成本。短期租赁，是指在租赁期开始日，租赁期不超过 12 个月且不包含购买选择权的租赁。低价值资产租赁，是指单项租赁资产为全新资产时价值较低的租赁。公司转租或预期转租租赁资产的，原租赁不属于低价值资产租赁。

（4）租赁变更

租赁发生变更且同时符合下列条件的，公司将该租赁变更作为一项单独租赁进行会计处理：

- 该租赁变更通过增加一项或多项租赁资产的使用权而扩大了租赁范围；
- 增加的对价与租赁范围扩大部分的单独价格按该合同情况调整后的金额相当。

租赁变更未作为一项单独租赁进行会计处理的，在租赁变更生效日，公司重新分摊变更后合同的对价，重新确定租赁期，并按照变更后租赁付款额和修订后

的折现率计算的现值重新计量租赁负债。

租赁变更导致租赁范围缩小或租赁期缩短的，本公司相应调减使用权资产的账面价值，并将部分终止或完全终止租赁的相关利得或损失计入当期损益。其他租赁变更导致租赁负债重新计量的，本公司相应调整使用权资产的账面价值。

2、 本公司作为出租人

在租赁开始日，本公司将租赁分为融资租赁和经营租赁。融资租赁，是指无论所有权最终是否转移，但实质上转移了与租赁资产所有权有关的几乎全部风险和报酬的租赁。经营租赁，是指除融资租赁以外的其他租赁。本公司作为转租出租人时，基于原租赁产生的使用权资产对转租赁进行分类。

（1）经营租赁会计处理

经营租赁的租赁收款额在租赁期内各个期间按照直线法确认为租金收入。本公司将发生的与经营租赁有关的初始直接费用予以资本化，在租赁期内按照与租金收入确认相同的基础分摊计入当期损益。未计入租赁收款额的可变租赁付款额在实际发生时计入当期损益。经营租赁发生变更的，公司自变更生效日起将其作为一项新租赁进行会计处理，与变更前租赁有关的预收或应收租赁收款额视为新租赁的收款额。

（2）融资租赁会计处理

在租赁开始日，本公司对融资租赁确认应收融资租赁款，并终止确认融资租赁资产。本公司对应收融资租赁款进行初始计量时，将租赁投资净额作为应收融资租赁款的入账价值。租赁投资净额为未担保余值和租赁期开始日尚未收到的租赁收款额按照租赁内含利率折现的现值之和。

本公司按照固定的周期性利率计算并确认租赁期内各个期间的利息收入。应收融资租赁款的终止确认和减值按照本附注“三、（十）金融工具”进行会计处理。

未纳入租赁投资净额计量的可变租赁付款额在实际发生时计入当期损益。

融资租赁发生变更且同时符合下列条件的，本公司将该变更作为一项单独租赁进行会计处理：

- 该变更通过增加一项或多项租赁资产的使用权而扩大了租赁范围；
- 增加的对价与租赁范围扩大部分的单独价格按该合同情况调整后的金额相当。

融资租赁的变更未作为一项单独租赁进行会计处理的，本公司分别下列情形

对变更后的租赁进行处理：

- 假如变更在租赁开始日生效，该租赁会被分类为经营租赁的，本公司自租赁变更生效日开始将其作为一项新租赁进行会计处理，并以租赁变更生效日前的租赁投资净额作为租赁资产的账面价值；
- 假如变更在租赁开始日生效，该租赁会被分类为融资租赁的，本公司按照本附注“三、（十）金融工具”关于修改或重新议定合同的政策进行会计处理。

3、 售后租回交易

公司按照本附注“三、（二十四）收入确认原则”所述原则评估确定售后租回交易中的资产转让是否属于销售。

（1）作为承租人

售后租回交易中的资产转让属于销售的，公司作为承租人按原资产账面价值中与租回获得的使用权有关的部分，计量售后租回所形成的使用权资产，并仅就转让至出租人的权利确认相关利得或损失。

在租赁期开始日后，使用权资产和租赁负债的后续计量及租赁变更详见本附注“三、（三十一）租赁 1、本公司作为承租人”。在对售后租回所形成的租赁负债进行后续计量时，公司确定租赁付款额或变更后租赁付款额的方式不会导致确认与租回所获得的使用权有关的利得或损失。

售后租回交易中的资产转让不属于销售的，公司作为承租人继续确认被转让资产，同时确认一项与转让收入等额的金融负债。金融负债的会计处理详见本附注“三、（十）金融工具”。

（2）作为出租人

售后租回交易中的资产转让属于销售的，公司作为出租人对资产购买进行会计处理，并根据前述“2、本公司作为出租人”的政策对资产出租进行会计处理；售后租回交易中的资产转让不属于销售的，公司作为出租人不确认被转让资产，但确认一项与转让收入等额的金融资产。金融资产的会计处理详见本附注“三、（十）金融工具”。

（三十二）或有事项

或有负债是由过去发生的事件而产生的，且该事件的存在只有通过本公司不能完全控制的一项或多项未来不确定事件的发生或不发生来确认的可能发生的义务。或有负债还可以指由过去发生的事件所导致的当前责任，但因该责任导致的经济资源流

出并非可能或该责任的数额无法被可靠计量而不予确认。或有负债不在财务报表中确认，而在财务报表附注中予以披露。

因过去的经营行为形成的现时义务，当履行该义务很可能导致经济利益的流出，且其金额能够可靠计量时，确认为预计负债。预计负债的会计处理详见本附注“三、（二十三）预计负债”。

（三十三）所得税

所得税包括当期所得税和递延所得税。除由于企业合并产生的调整商誉，或与直接计入股东权益的交易或者事项相关的计入股东权益外，均作为所得税费用或收益计入当期损益。

本公司对于当期和以前期间形成的当期所得税负债或资产，按照税法规定计算的预期应交纳或返还的所得税金额计量。

本公司根据资产与负债于资产负债表日的账面价值与计税基础之间的暂时性差异，以及未作为资产和负债确认但按照税法规定可以确定其计税基础的项目的账面价值与计税基础之间的差额产生的暂时性差异，采用资产负债表债务法计提递延所得税。

各种应纳税暂时性差异均据以确认递延所得税负债，除非：

（1）应纳税暂时性差异是在以下交易中产生的：商誉的初始确认，或者具有以下特征的交易中产生的资产或负债的初始确认：该交易不是企业合并，并且交易发生时既不影响会计利润也不影响应纳税所得额或可抵扣亏损。

（2）对于与子公司投资相关的应纳税暂时性差异，该暂时性差异转回的时间能够控制并且该暂时性差异在可预见的未来很可能不会转回。

对于可抵扣暂时性差异、能够结转以后年度的可抵扣亏损和税款抵减，本公司以很可能取得用来抵扣可抵扣暂时性差异、可抵扣亏损和税款抵减的未来应纳税所得额为限，确认由此产生的递延所得税资产，除非：

（1）可抵扣暂时性差异是在以下交易中产生的：该交易不是企业合并，并且交易发生时既不影响会计利润也不影响应纳税所得额或可抵扣亏损。

（2）对于与子公司投资相关的可抵扣暂时性差异，同时满足下列条件的，确认相应的递延所得税资产：暂时性差异在可预见的未来很可能转回，且未来很可能获得用来抵扣可抵扣暂时性差异的应纳税所得额。

本公司于资产负债表日，对于递延所得税资产和递延所得税负债，依据税法规定，按照预期收回该资产或清偿该负债期间的适用税率计量，并反映资产负债表日预期收回资产或清偿负债方式的所得税影响。

于资产负债表日，本公司对递延所得税资产的账面价值进行复核，如果未来期间很可能无法获得足够的应纳税所得额用以抵扣递延所得税资产的利益，减记递延所得税资产的账面价值。于资产负债表日，本公司重新评估未确认的递延所得税资产，在很可能获得足够的应纳税所得额可供所有或部分递延所得税资产转回的限度内，确认递延所得税资产。

如果拥有以净额结算当期所得税资产及当期所得税负债的法定权利，且递延所得税与同一应纳税主体和同一税收征管部门相关，则将递延所得税资产和递延所得税负债以抵销后的净额列示。

(三十四) 公允价值计量

公允价值，是指市场参与者在计量日发生的有序交易中，出售一项资产所能收到或者转移一项负债所需支付的价格。本公司于每个资产负债表日以公允价值计量相关资产或负债，假定出售资产或者转移负债的有序交易在相关资产或负债的主要市场进行；不存在主要市场的，本公司假定该交易在相关资产或负债的最有利市场进行。主要市场（或最有利市场）是本公司在计量日能够进入的交易市场。本公司采用市场参与者在对该资产或负债定价时为实现其经济利益最大化所使用的假设。

以公允价值计量非金融资产的，考虑市场参与者将该资产用于最佳用途产生经济利益的能力，或者将该资产出售给能够用于最佳用途的其他市场参与者产生经济利益的能力。

本公司采用在当前情况下适用并且有足够可利用数据和其他信息支持的估值技术，优先使用相关可观察输入值，只有在可观察输入值无法取得或取得不切实可行的情况下，才使用不可观察输入值。

在财务报表中以公允价值计量或披露的资产和负债，根据对公允价值计量整体而言具有重要意义的最低层次输入值，确定所属的公允价值层次：第一层次输入值，在计量日能够取得的相同资产或负债在活跃市场上未经调整的报价；第二层次输入值，除第一层次输入值外相关资产或负债直接或间接可观察的输入值；第三层次输入值，相关资产或负债的不可观察输入值。

每个资产负债表日，本公司对在财务报表中确认的持续以公允价值计量的资产和负债进行重新评估，以确定是否在公允价值计量层次之间发生转换。

(三十五) 分部报告

本公司以内部组织结构、管理要求、内部报告制度为依据确定经营分部，以经营分部为基础确定报告分部。经营分部，是指公司内同时满足下列条件的组成部分：

- (1) 该组成部分能够在日常活动中产生收入、发生费用；

(2) 本公司管理层能够定期评价该组成部分的经营成果，以决定向其配置资源、评价其业绩；

(3) 本公司能够取得该组成部分的财务状况、经营成果和现金流量等有关会计信息。

如果两个或多个经营分部存在相似经济特征且同时在以下方面具有相同或相似性的，可以合并为一个经营分部：

- (1) 各单项产品或劳务的性质；
- (2) 生产过程的性质；
- (3) 产品或劳务的客户类型；
- (4) 销售产品或提供劳务的方式；
- (5) 生产产品及提供劳务受法律、行政法规的影响。

本公司不存在重大经营分部。

(三十六) 重大会计判断和估计

本公司在财务报表的编制中所采用会计估计及判断会影响相关资产和负债列报金额。本公司在历史经验和其他因素的基础上对会计估计和专业判断不断进行评估，包括根据客观环境对未来事件的合理预期。实际结果可能会因采取的会计估计和专业判断的变化而有重大差异。

1、 重大判断

在应用本公司会计政策时，管理层做出以下对财务报表所确认的金额具有重大影响的判断：

(1) 金融资产的分类

本公司将金融资产分类为：以公允价值计量且其变动计入当期损益的金融资产、持有至到期投资、归入贷款及应收款的投资及可供出售金融资产。进行金融资产分类需要管理层作出判断。进行判断时，本公司考虑持有金融资产的目的、遵循企业会计准则的要求以及其对财务报表列报的影响。

(2) 保险混合合同分拆和重大保险风险测试

本公司在与投保人签订合同的初始确认日进行重大保险风险测试，并在财务报告日进行必要的复核。本公司对原保险合同分拆和重大保险风险测试的具体步骤如下：

首先，根据产品特征判断产品是否能够分拆。对于能够分拆的产品将其拆分为保险部分和非保险部分。其次，对于不能进行分拆的产品，判断原保险保

单是否转移保险风险。再次，判断原保险保单的保险风险转移是否具有商业实质。最后，判断原保险保单转移的保险风险是否重大。

其中判断原保险保单转移的保险风险是否重大的方法和标准如下：

对于非年金保单，以原保险保单保险风险比例来衡量保险风险转移的显著程度。

风险比例=（保险事故发生情景下保险人支付的金额-保险事故不发生情景下保险人支付的金额）/保险事故不发生情景下保险人支付的金额×100%

如果原保险保单保险风险比例在保险期间的一个或多个时点大于等于 5%，则确认为保险合同。

对于年金保单，转移了长寿风险的，确认为保险合同。

本公司基于有效保单的分布状况对每一险种进行测试，如果准备金占比一半以上保单通过测试，则该险种通过重大保险风险测试。

对于再保险保单，本公司在全面理解再保险保单的实质及其他相关合同和协议的基础上判断再保险保单转移的保险风险是否重大。对于显而易见满足转移重大保险风险条件的再保险保单，直接判定为再保险合同；对于其他再保险保单，以再保险保单保险风险比例来衡量保险风险转移的显著程度。

（3）保险合同准备金计量单元

在保险合同准备金的计量过程中，本公司需要就作为一个计量单元的保险合同组是否具有同质的保险风险作出判断，判断结果会影响保险合同准备金的计量结果。

（4）可供出售权益金融工具的减值准备

本公司认为当公允价值出现严重或非暂时性下跌时，应当计提可供出售权益金融工具的减值准备。对于严重或非暂时性的认定需要管理层作出判断。进行判断时，本公司考虑以下因素的影响：股价的正常波动幅度，公允价值低于成本的持续时间长短，公允价值下跌的严重程度，以及被投资单位的财务状况等。

2、重大会计估计

于资产负债表日有关未来的关键假设以及估计不确定性的其他关键来源，可能会导致未来会计期间资产和负债账面金额重大调整。

（1）对保险合同准备金的计量

于资产负债表日，本公司在计量保险责任准备金过程中须对履行保险合同相

关义务所需支出的金额作出合理估计，该估计以资产负债表日可获取的当前信息为基础，按照各种情形的可能结果及相关概率计算确定。

于资产负债表日，本公司还须对计量保险责任准备金所需要的假设作出估计。这些计量假设需以资产负债表日可获取的当前信息为基础确定合理估计值，同时考虑一定的风险边际因素。

1) 未到期责任准备金

寿险责任准备金和长期健康险责任准备金依据本公司对于未来给付、保费、相关费用的合理估计并考虑风险边际而确定。合理估计所采用的死亡率、发病率、退保率、和费用假设根据最新的经验分析以及当前和未来的预期而确定。对于由于未来给付、保费、相关费用等现金流的不确定性而带来的负债的不确定性，通过风险边际进行反映。与寿险责任准备金和长期健康险责任准备金相关的剩余边际，以保单生效年度的假设，包括死亡率、发病率、退保率、折现率和费用假设确定，在预期保险期间内摊销。

(a) 折现率

对于未来保险利益受对应资产组合投资收益影响的保险合同，本公司根据对应资产组合预期产生的未来投资收益率确定折现率假设，考虑货币时间价值对准备金的影响。

在确定折现率假设时，本公司考虑以往投资经验、目前投资组合及相关收益率趋势。折现率假设反映了对未来经济状况和本公司投资策略的预期，包含风险边际的折现率假设如下表所示：

折现率假设

| 日期 | 折现率 |
|-------------|-------------|
| 2025年12月31日 | 3.90%-4.50% |
| 2024年12月31日 | 4.50%-5.25% |

对于未来保险利益不受对应资产组合投资收益影响的保险合同，本公司在考虑货币时间价值的影响时，以资产负债表日中央国债登记结算有限责任公司编制的750个工作日国债收益率曲线为基准，同时考虑流动性溢价、税收和其他因素确定折现率假设。包含风险边际的折现率假设如下表所示：

折现率假设

| 日期 | 折现率 |
|-------------|--------------|
| 2025年12月31日 | 2.49%-11.89% |
| 2024年12月31日 | 2.58%-10.33% |

折现率假设受未来宏观经济、货币及汇率政策、资本市场、保险资金投资渠道等因素影响，存在不确定性。本公司考虑风险边际因素，以资产负债表日可获取的当前信息为基础确定折现率假设。

(b) 死亡率和发病率

死亡率的假设是根据本公司签发的保单死亡率行业经验确定，同时根据公司的实际经验调整，行业经验表主要是《中国人寿保险业经验生命表（2000-2003）》。发病率的假设是根据再保险公司提供的发病率经验确定，目前公司疾病发生率主要参考了法再、安盛、中再等再保险公司的经验。死亡率和发病率因被保险人年龄和保险合同类型的不同而变化。

(c) 费用假设

费用假设基于预计的保单单位成本，考虑以往的费用分析和未来的发展变化趋势确定。费用假设受未来通货膨胀和市场竞争等因素影响，存在不确定性。本公司考虑风险边际因素，以资产负债表日可获取的当前信息为基础确定费用假设。

(d) 退保率假设

退保率假设受未来宏观经济、可替代金融工具、市场竞争等因素影响，存在不确定性。本公司根据过去可信赖的经验、当前状况和对未来的预期为基础，确定退保率假设。

(e) 保单红利假设

保单红利假设受分红保险账户的预期投资收益率、本公司的红利政策、保单持有人的合理预期等因素影响，存在不确定性。本公司有责任向分红险合同持有人支付累积可分配收益的70%，或按照保单约定的更高比例。

2) 未决赔款准备金

计量未决赔款准备金所需要的主要假设为赔付发展因子和预期赔付率水平，该假设用于预测未来赔款发展，从而得出最终赔付成本。各计量单元的赔付

发展因子和预期的赔付率以本公司的历史赔款进展经验和赔付水平为基础，并考虑核保政策、费率水平、理赔管理等公司政策的调整及宏观经济、监管、司法等外部环境的变化趋势。

本公司在评估未决赔款准备金时，参照实际经验和行业指导比例 2.5%确定风险边际。

（2）金融资产的公允价值

本公司主要投资于债权型投资、股权型投资、定期存款和贷款。本公司有关投资的重要会计估计和判断与金融资产减值的确认和公允价值的确定有关。本公司在评估减值时考虑多种因素，请参见附注“三、（十）6.金融资产的减值测试和减值准备计提方法”。公允价值是指市场参与者在计量日发生的有序交易中，出售一项资产所能收到或者转移一项负债所需支付的价格。本公司在估计金融工具的公允价值时所采取的方法和假设为：

债权型投资：通常其公允价值以其最近的市场报价为基础来确定。如果没有最近的市场报价可供参考，公允价值可根据观察到的最近发生的交易价格或者可比较投资的最近的市场报价或当市场不活跃时通过估值方法确定。采用估值方法时，尽可能最大程度使用市场参数，包括收益率曲线等，减少使用与本公司特定相关的参数。

股权型投资：其公允价值以其最近的市场报价为基础来确定。如果没有最近的市场报价可供参考，公允价值可根据观察到的最近发生的交易价格或者可比较投资的最近的市场报价或其它市场普遍接受的估值方法确定。采用估值方法时，尽可能最大程度使用市场参数，减少使用与本公司特定相关的参数。

定期存款、买入返售金融资产、卖出回购金融资产款、保户质押贷款及其他贷款：资产负债表上账面价值近似为公允价值。

本公司会评估估值方法中运用的假设和估计，包括审阅估值模型的假设和特性、估值假设的变更、市场参数的质量、市场是否活跃以及各年运用估值方法的一致性。

本公司定期评估和测试估值方法的有效性，并在必要时更新估值方法，以使其反映资产负债表日的市场情况。使用不同估值方法及假设可能导致公允价值估计的差异。

（三十七）其他重要的会计政策和会计估计

无。

(三十八) 重要会计政策和会计估计的变更以及差错更正

1、 重要会计政策变更

执行《金融工具准则实施问答》关于标准仓单交易相关会计处理的规定

财政部于 2025 年 7 月 8 日发布标准仓单交易相关会计处理实施问答，明确规定，根据金融工具确认计量准则，企业在期货交易所通过频繁签订买卖标准仓单的合同以赚取差价、不提取标准仓单对应的商品实物的，通常表明企业具有收到合同标的后在短期内将其再次出售以从短期波动中获取利润的惯例，企业应当将其签订的买卖标准仓单的合同视同金融工具，并按照金融工具确认计量准则的规定进行会计处理。企业按照前述合同约定取得标准仓单后短期内再将其出售的，不应确认销售收入，而应将收取的对价与所出售标准仓单的账面价值的差额计入投资收益；企业期末持有尚未出售的标准仓单的，应将其列报为其他流动资产。

根据《关于严格执行企业会计准则 切实做好企业 2025 年年报工作的通知》（财会〔2025〕33 号）的要求，企业因执行上述标准仓单相关规定而调整会计处理方法的，应当对财务报表可比期间信息进行调整。本公司执行该规定无相关影响。

2、 重要会计估计变更

公司在计量长期人身险保险合同的保险责任准备金过程中须对折现率、死亡率、发病率、退保率、费用假设、保单红利假设及保费缓缴期等作出重大判断。这些计量假设需以资产负债表日可获取的当前信息为基础确定。公司于 2025 年 12 月 31 日根据当前信息重新厘定。上述有关假设，假设变动所形成的相关保险合同准备金的变动计入 2025 年 1-12 月利润表。

因死亡发生率乘数因子由 0.90 调整至 0.65，减少 2025 年 12 月 31 日寿险及长期健康险责任准备金人民币 485,830,863 元，增加 2025 年年度税前利润人民币 485,830,863 元。因剩余边际曲线方法调整，减少 2025 年 12 月 31 日寿险及长期健康险责任准备金人民币 637,401,051 元，增加 2025 年年度税前利润人民币 637,401,051 元。因会计溢价调整，减少 2025 年 12 月 31 日寿险及长期健康险责任准备金人民币 412,353,756 元，增加 2025 年年度税前利润人民币 412,353,756 元。因投资收益率假设调整，增加 2025 年 12 月 31 日长期险责任准备金人民币 71,127,105 元，减少 2025 年年度税前利润人民币 71,127,105 元。因分红评估方法调整，由一差利差分红调整为三差全差分红，增加 2025 年 12 月 31 日长期险责任准备金人民币 4,597,325 元，减少

2025 年年度税前利润人民币 4,597,325 元。

3、 前期会计差错更正

本年度发现 2021 年至 2024 年可供出售金融资产的投资项目—中金安吉（厦门）股权投资基金合伙企业（有限合伙）的收回本金金额 13,998,552.67 元计入投资收益，在编制 2024 年和 2025 年比较财务报表时，已对该项差错进行了更正。更正后，2024 年调减未分配利润 13,998,552.67 元、调减可供出售金融资产成本 9,571.92 元、调增其他综合收益 13,988,980.75 元。

四、 税项

公司主要税种和税率

| 税种 | 计税依据 | 税率 |
|---------|---|----------------------|
| 增值税 | 应纳税增值额(应纳税额按应纳税销售额乘以适用税率扣除当期允许抵扣的进项税后的余额计算) | 0%（免税或不征税）；6%、9%、13% |
| 房产税 | 从价计征的，按房产原值一次减除 30%后余值的 1.2%计缴；从租计征的，按租金收入的 12%计缴 | 1.2%； 12% |
| 城市维护建设税 | 实际缴纳的流转税税额 | 7% |
| 教育费附加 | 实际缴纳的流转税税额 | 3% |
| 地方教育费附加 | 实际缴纳的流转税税额 | 2% |
| 企业所得税 | 应纳税所得额 | 25% |

五、 财务报表主要项目注释

（一）货币资金

1、 分类列示

| 项目 | 期末余额 | 上年年末余额 |
|--------|----------------|----------------|
| 库存现金 | 3,563.08 | 3,663.08 |
| 银行存款 | 663,409,124.04 | 456,969,999.16 |
| 其他货币资金 | 134,332,341.15 | 205,844,596.08 |
| 合计 | 797,745,028.27 | 662,818,258.32 |

- 2、 其他货币资金包含存出投资款、结算备付金和存放于第三方支付平台的款项等；
- 3、 本公司货币资金的使用均不受限制。

(二) 以公允价值计量且其变动计入当期损益的金融资产

| 项目 | 期末余额 | 上年年末余额 |
|---------------|------------------|------------------|
| 交易性金融资产 | | |
| 其中：债务工具投资-成本 | 47,433,989.20 | 75,502,835.36 |
| 债券 | 47,433,989.20 | 75,502,835.36 |
| 债务工具投资-公允价值变动 | -850,211.20 | -367,019.34 |
| 债券 | -850,211.20 | -367,019.34 |
| 账面价值小计 | 46,583,778.00 | 75,135,816.02 |
| 其中：权益工具投资-成本 | 2,120,116,809.97 | 2,003,175,743.23 |
| 基金 | 1,063,089,362.04 | 1,370,976,103.83 |
| 证券理财产品 | 1,051,840,947.84 | 627,536,302.06 |
| 股票 | 5,186,500.09 | 4,663,337.34 |
| 权益工具投资-公允价值变动 | 37,301,397.37 | 22,328,681.37 |
| 基金 | -603,950.87 | -1,118,967.37 |
| 证券理财产品 | 20,102,185.61 | 9,177,023.39 |
| 股票 | -57,403.99 | 60,682.66 |
| 其他（注1） | 17,860,566.62 | 14,209,942.69 |
| 账面价值小计 | 2,157,418,207.34 | 2,025,504,424.60 |
| 合计 | 2,204,001,985.34 | 2,100,640,240.62 |

注1：2019年12月13日，本公司和SK海力士（无锡）投资有限公司（以下简称“SK投资”）签署股权转让协议，协议约定由SK投资转让其持有的SK海力士幸福（无锡）医院管理有限公司（以下简称“SK医院”）30%的股权给本公司，情况详见附注五、（十二）长期股权投资。自股权转让协议中的股权转让完成满5年之日起或发生影响SK投资运营与发展的特定情况，本公司有权要求SK投资或SK投资指定的第三方购买本公司持有的SK医院股权，收购价格为本公司实际缴纳的出资额和按照央行金融机构人民币贷款基准利率表中一年期贷款利率加上1%计算的累计分红。截至2025年12月31日，本公司就上述按约定价格转让股权

的合同安排确认公允价值浮盈计人民币 17,860,566.62 元。截至 2025 年 12 月 31 日，SK 股权转让已满 5 年，股权回购尚未完成，本公司正推进股权回购程序。

(三) 买入返售金融资产

1、按标的物类别列示

| 项目 | 期末余额 | 上年年末余额 |
|----|------------------|----------------|
| 债券 | 1,077,729,822.05 | 337,174,266.00 |
| 合计 | 1,077,729,822.05 | 337,174,266.00 |

2、按交易场所列示

| 项目 | 期末余额 | 上年年末余额 |
|-------------|------------------|----------------|
| 证券交易所质押式逆回购 | 903,029,000.00 | 285,174,000.00 |
| 银行间市场质押式逆回购 | 174,700,822.05 | 52,000,266.00 |
| 合计 | 1,077,729,822.05 | 337,174,266.00 |

3、按剩余期限列示

| 项目 | 期末余额 | 上年年末余额 |
|--------|------------------|----------------|
| 1 个月以内 | 1,077,729,822.05 | 337,174,266.00 |
| 合计 | 1,077,729,822.05 | 337,174,266.00 |

(四) 应收利息

| 项目 | 期末余额 | 上年年末余额 |
|---------------|----------------|----------------|
| 应收债券利息 | 103,925,806.21 | 92,158,282.75 |
| 应收贷款及应收款类投资利息 | 13,622,187.66 | 18,401,656.23 |
| 应收银行存款利息 | 49,803,969.05 | 29,901,012.37 |
| 应收保单借款利息 | 6,356,814.21 | 4,314,267.16 |
| 其他 | 22,554.69 | 10,620.28 |
| 合计 | 173,731,331.82 | 144,785,838.79 |

| 项目 | 期末余额 | 上年年末余额 |
|--------|----------------|----------------|
| 减：坏账准备 | | |
| 合计 | 173,731,331.82 | 144,785,838.79 |

(五) 应收保费

1、 按项目列示

| 项目 | 期末余额 | 上年年末余额 |
|-------|----------------|----------------|
| 寿险 | 169,421,501.79 | 172,685,868.94 |
| 健康险 | 1,859,084.05 | 2,210,995.77 |
| 意外伤害险 | 3,020,624.91 | 3,271,716.96 |
| 合计 | 174,301,210.75 | 178,168,581.67 |
| 坏账准备 | | |
| 净值 | 174,301,210.75 | 178,168,581.67 |

2、 账龄分析

| 账龄 | 期末余额 | 上年年末余额 |
|-------------|----------------|----------------|
| 3个月以内（含3个月） | 174,300,819.26 | 178,115,139.02 |
| 3个月至1年（含1年） | | 2,641.82 |
| 1年以上 | 391.49 | 50,800.83 |
| 小计 | 174,301,210.75 | 178,168,581.67 |
| 坏账准备 | | |
| 合计 | 174,301,210.75 | 178,168,581.67 |

(六) 应收分保账款

应收分保账款按单位披露如下：

| 项目 | 期末余额 | 上年年末余额 |
|--------------------|--------------|--------------|
| 前海再保险股份有限公司 | 936,109.49 | 5,922,184.37 |
| 高诚保险经纪人有限公司 | 996,740.75 | 629,655.19 |
| 德国通用再保险股份有限公司上海分公司 | 1,325,054.74 | 2,729,651.44 |

| 项目 | 期末余额 | 上年年末余额 |
|-----------------|----------------|----------------|
| 鼎睿再保险有限公司 | 4,097,220.50 | 1,765,633.00 |
| 安盛保险（百慕大）有限公司 | 6,012,652.55 | 14,874,179.97 |
| 汉诺威再保险股份公司上海分公司 | 6,185,243.08 | 279,269.68 |
| 汉诺威再保险（百慕大）有限公司 | 177,138,440.67 | 87,672,407.65 |
| 中国人寿再保险有限责任公司 | 263,063.26 | 347,613.54 |
| 安柏再保经纪公司 | 2,328,440.79 | 2,589,825.31 |
| 英国佰仕富人寿再保险有限公司 | 17,833.73 | 445,260.00 |
| 太平再保险（中国）有限公司 | 477,590.69 | 26,369.60 |
| 法国再保险公司北京分公司 | 209,194.13 | 55,133.11 |
| 美国再保险公司上海分公司 | 69,656.84 | 1,613.51 |
| 合计 | 200,057,241.22 | 117,338,796.37 |

（七）应收分保合同准备金

| 项目 | 期末余额 | 上年年末余额 |
|----------------|------------------|------------------|
| 应收分保未到期责任准备金 | 1,460,999.32 | 1,436,616.99 |
| 应收分保未决赔款准备金 | 4,408,773.89 | 3,101,507.94 |
| 应收分保寿险责任准备金 | 4,530,086,524.39 | 3,813,347,468.85 |
| 应收分保长期健康险责任准备金 | 15,617,466.50 | 15,418,808.18 |
| 合计 | 4,551,573,764.10 | 3,833,304,401.96 |

注：本公司在提取原保险合同未到期责任准备金、未决赔款准备金、寿险责任准备金及长期健康险责任准备金的当期，估计计算应向再保险接受人摊回的保险合同准备金，确认为相应的应收分保准备金资产。本公司在确定支付赔付款项金额或实际发生理赔费用而冲减原保险合同相应准备金余额的当期，冲减相应的应收分保准备金余额。

(八) 保户质押贷款

| 项目 | 期末余额 | 上年年末余额 |
|------|----------------|----------------|
| 传统寿险 | 277,029,835.63 | 193,762,952.29 |
| 分红寿险 | 38,023,656.55 | 35,622,349.14 |
| 万能寿险 | 1,252,063.72 | 2,950,051.80 |
| 合计 | 316,305,555.90 | 232,335,353.23 |

注：本公司的保户质押贷款均以投保人的保单为质押，贷款金额上限不超过投保人保单的现金价值 80%。

(九) 定期存款

| 到期期限 | 期末余额 | 上年年末余额 |
|-----------------|----------------|----------------|
| 1 年以内（含 1 年） | 50,000,000.00 | |
| 1 年至 2 年（含 2 年） | 100,000,000.00 | 50,000,000.00 |
| 2 年至 3 年（含 3 年） | 200,000,000.00 | 100,000,000.00 |
| 3 年至 4 年（含 4 年） | | 200,000,000.00 |
| 合计 | 350,000,000.00 | 350,000,000.00 |

(十) 可供出售金融资产

1、 按项目列示

| 项目 | 期末余额 | 上年年末余额（已重述） |
|------------|-------------------|------------------|
| 1.可供出售债务工具 | | |
| 按公允价值计量的： | 11,213,065,132.09 | 8,119,437,594.29 |
| -债券 | 11,213,065,132.09 | 8,119,437,594.29 |
| 2.可供出售权益工具 | | |
| 按公允价值计量的： | 11,735,851,508.13 | 7,948,338,724.40 |
| -基金 | 5,308,194,755.69 | 5,734,948,207.37 |
| -股权投资（注 1） | 1,067,751,831.16 | 1,046,818,507.11 |
| -理财产品 | 4,707,384,569.25 | 932,994,423.69 |

| 项目 | 期末余额 | 上年年末余额（已重述） |
|---------|-------------------|-------------------|
| -股票 | 652,520,352.03 | 233,577,586.23 |
| 按成本计量的： | 586,875,762.18 | 675,260,094.07 |
| -股权投资 | 586,875,762.18 | 675,260,094.07 |
| 减：减值准备 | 21,205,833.49 | 31,555,049.07 |
| 合计 | 23,514,586,568.91 | 16,711,481,363.69 |

注 1：本期末本公司依据股权投资基金管理人出具的管理报告中的合伙人净资产及本公司所持份额对其公允价值进行计量。对未在任何公开市场交易，且其公允价值不能可靠计量的股权投资仍按照成本计量。

2、按公允价值计量明细

| 项目 | 期末余额 | | | |
|------------|-------------------|-----------------|--------|-------------------|
| | 初始成本/摊余成本 | 公允价值变动 | 减：减值准备 | 账面净值 |
| 1.可供出售债务工具 | 11,182,899,463.45 | 30,165,668.64 | | 11,213,065,132.09 |
| -债券 | 11,182,899,463.45 | 30,165,668.64 | | 11,213,065,132.09 |
| 2.可供出售权益工具 | 12,145,783,339.11 | -409,931,830.98 | | 11,735,851,508.13 |
| -基金 | 5,825,566,299.76 | -517,371,544.07 | | 5,308,194,755.69 |
| -股权投资 | 863,607,677.58 | 204,144,153.58 | | 1,067,751,831.16 |
| -理财产品 | 4,818,442,110.20 | -111,057,540.95 | | 4,707,384,569.25 |
| -股票 | 638,167,251.57 | 14,353,100.46 | | 652,520,352.03 |
| 合计 | 23,328,682,802.56 | -379,766,162.34 | | 22,948,916,640.22 |

接上表：

| 项目 | 上年年末余额（已重述） | | | |
|------------|------------------|-----------------|---------------|------------------|
| | 初始成本/摊余成本 | 公允价值变动 | 减：减值准备 | 账面净值 |
| 1.可供出售债务工具 | 7,484,365,201.60 | 635,072,392.69 | | 8,119,437,594.29 |
| -债券 | 7,484,365,201.60 | 635,072,392.69 | | 8,119,437,594.29 |
| 2.可供出售权益工具 | 8,646,602,530.68 | -698,263,806.28 | 13,949,775.38 | 7,934,388,949.02 |
| -基金 | 6,486,757,489.93 | -751,809,282.56 | | 5,734,948,207.37 |
| -股权投资 | 880,860,990.11 | 165,957,517.00 | | 1,046,818,507.11 |
| -理财产品 | 1,008,697,677.33 | -75,703,253.64 | 3,197,543.48 | 929,796,880.21 |

| 项目 | 上年年末余额（已重述） | | | 账面净值 |
|-----|-------------------|----------------|---------------|-------------------|
| | 初始成本/摊余成本 | 公允价值变动 | 减：减值准备 | |
| -股票 | 270,286,373.31 | -36,708,787.08 | 10,752,231.90 | 222,825,354.33 |
| 合计 | 16,130,967,732.28 | -63,191,413.59 | 13,949,775.38 | 16,053,826,543.31 |

3、按成本计量明细

| 项目 | 期末余额 | | 账面净值 |
|------------|----------------|---------------|----------------|
| | 初始成本 | 减：减值准备 | |
| 1.可供出售权益工具 | | | |
| 股权投资 | 586,875,762.18 | 21,205,833.49 | 565,669,928.69 |
| 合计 | 586,875,762.18 | 21,205,833.49 | 565,669,928.69 |

接上表：

| 项目 | 上年年末余额 | | 账面净值 |
|------------|----------------|---------------|----------------|
| | 初始成本 | 减：减值准备 | |
| 1.可供出售权益工具 | | | |
| 股权投资 | 675,260,094.07 | 17,605,273.69 | 657,654,820.38 |
| 合计 | 675,260,094.07 | 17,605,273.69 | 657,654,820.38 |

(十一) 归入贷款及应收款的投资

| 项目 | 期末余额 | 上年年末余额 |
|--------|------------------|------------------|
| 债权投资计划 | 4,230,000,000.00 | 4,600,000,000.00 |
| 信托投资计划 | 1,165,000,000.00 | 920,000,000.00 |
| 资产管理计划 | 20,104,784.90 | 20,104,784.90 |
| 小计 | 5,415,104,784.90 | 5,540,104,784.90 |
| 减：减值准备 | 20,104,784.90 | 20,104,784.90 |
| 合计 | 5,395,000,000.00 | 5,520,000,000.00 |

注 1：债权投资计划为本公司所持有的资产管理公司发行的投资产品，该等债权投资计划主要投向大型基础设施建设、不动产债权等。

注 2：信托计划为本公司所持有的信托公司发行的集合资金信托计划，该等信

托计划根据信托贷款合同向融资方提供信托贷款。

注 3：资产管理计划为本公司所持有的资产管理公司发行的资产管理投资产品，已全额计提减值。

(十二) 长期股权投资

1、 长期股权投资明细情况

| 被投资单位名称 | 期初余额 | 本期增减变动 | | 本期增减变动 | |
|--------------------------|---------------|--------|---------|------------|----------|
| | | 新增投资 | 减少投资/处置 | 本期确认的投资损益 | 其他综合收益调整 |
| SK 海力士幸福（无锡） 医院管理有限公司 | 89,655,540.33 | | | -14,623.93 | |
| 合计 | 89,655,540.33 | | | -14,623.93 | |

| 被投资单位名称 | 本期增减变动 | | 本期增减变动 | | 期末余额 |
|--------------------------|--------|------|----------|------|---------------|
| | 其他权益变动 | 现金红利 | 本期计提减值准备 | 其他减少 | |
| SK 海力士幸福（无锡） 医院管理有限公司 | | | | | 89,640,916.40 |
| 合计 | | | | | 89,640,916.40 |

2、 联营企业基本情况

| 联营企业 | 企业类型 | 主要经营地 | 注册地 | 法定代表人 | 业务性质 | 注册资本 (万元) | 持股比例 (%) | | 对联营企业的 会计处 理方法 |
|----------------------------------|------------|-------|-----|-------|-----------|--------------|-------------|----|----------------------|
| | | | | | | | 直接 | 间接 | |
| SK 海力士 幸福（无锡） 医院管理有 限公司 | 有限责 任公司 | 江苏 | 江苏 | 文志雄 | 商务 服务业 | 70,000.00 | 30.00 | | 权益法 |

(十三) 存出资本保证金

根据《中华人民共和国保险法》的规定，本公司应按不少于注册资本（人民币

4,658,602,270.00 元) 的 20%，以定期存款形式存放于银行，除用于清偿债务外，不得动用。

截至 2025 年 12 月 31 日止，本公司以定期存款的形式缴存的存出资本金保证金为人民币 931,720,454.00 元，列示如下：

| 银行名称 | 存放形式 | 存期 | 期末余额 | 上年年末余额 |
|----------------------|------|-----|----------------|----------------|
| 中国农业银行股份有限公司无锡分行营业部 | 定期存款 | 3 年 | 200,000,000.00 | 200,000,000.00 |
| 中国农业银行股份有限公司无锡分行营业部 | 定期存款 | 2 年 | 150,000,000.00 | |
| 招商银行股份有限公司无锡分行营业部 | 定期存款 | 2 年 | 180,000,000.00 | |
| 中国工商银行股份有限公司无锡梁溪支行 | 定期存款 | 3 年 | 75,000,000.00 | 75,000,000.00 |
| 中国工商银行股份有限公司无锡梁溪支行 | 定期存款 | 2 年 | 100,000,000.00 | |
| 中信银行股份有限公司南京分行营业部 | 定期存款 | 3 年 | 75,000,000.00 | 75,000,000.00 |
| 中信银行股份有限公司无锡分行营业部 | 定期存款 | 2 年 | 60,000,000.00 | |
| 中国建设银行股份有限公司无锡太湖新城支行 | 定期存款 | 3 年 | 30,000,000.00 | 30,000,000.00 |
| 江苏银行股份有限公司无锡分行营业部 | 定期存款 | 1 年 | 21,720,454.00 | |
| 中国邮政储蓄银行股份有限公司无锡市分行 | 定期存款 | 3 年 | 20,000,000.00 | 20,000,000.00 |
| 江苏银行股份有限公司无锡新区支行 | 定期存款 | 3 年 | 10,000,000.00 | 10,000,000.00 |
| 中国银行股份有限公司无锡分行营业部 | 定期存款 | 3 年 | 10,000,000.00 | 10,000,000.00 |
| 合计 | | | 931,720,454.00 | 420,000,000.00 |

(十四) 固定资产

(1) 固定资产情况

| 项目 | 房屋及建筑物 | 电子设备 | 办公家具及非电子设备 | 交通设备 | 合计 |
|------------|----------------|---------------|--------------|--------------|----------------|
| 1. 账面原值 | | | | | |
| (1) 上年年末余额 | 378,267,659.01 | 52,680,017.37 | 8,384,893.49 | 1,096,482.45 | 440,429,052.32 |
| (2) 本期增加金额 | 152,153.31 | 6,643,511.71 | 59,633.93 | | 6,855,298.95 |
| —购置 | 152,153.31 | 6,643,511.71 | 59,633.93 | | 6,855,298.95 |
| —其他 | | | | | |
| (3) 本期减少金额 | | 136,418.12 | 233,047.86 | | 369,465.98 |
| —处置或报废 | | 136,418.12 | 233,047.86 | | 369,465.98 |
| —其他 | | | | | |
| (4) 期末余额 | 378,419,812.32 | 59,187,110.96 | 8,211,479.56 | 1,096,482.45 | 446,914,885.29 |
| 2. 累计折旧 | | | | | |
| (1) 上年年末余额 | 112,159,990.40 | 42,356,324.02 | 4,955,460.42 | 1,003,355.15 | 160,475,129.99 |
| (2) 本期增加金额 | 15,708,581.55 | 4,956,964.84 | 551,164.86 | 38,303.17 | 21,255,014.42 |
| —计提 | 15,708,581.55 | 4,956,964.84 | 551,164.86 | 38,303.17 | 21,255,014.42 |
| (3) 本期减少金额 | | 46,463.24 | 185,719.37 | | 232,182.61 |
| —处置或报废 | | 46,463.24 | 185,719.37 | | 232,182.61 |
| (4) 期末余额 | 127,868,571.95 | 47,266,825.62 | 5,320,905.91 | 1,041,658.32 | 181,497,961.80 |
| 3. 减值准备 | | | | | |

| 项目 | 房屋及建筑物 | 电子设备 | 办公家具及非电子设备 | 交通设备 | 合计 |
|----------------|----------------|---------------|--------------|-----------|----------------|
| (1) 上年年末余额 | | | | | |
| (2) 本期增加金额 | | | | | |
| (3) 本期减少金额 | | | | | |
| (4) 期末余额 | | | | | |
| 4. 账面价值 | | | | | |
| (1) 期末账面价值 | 250,551,240.37 | 11,920,285.34 | 2,890,573.65 | 54,824.13 | 265,416,923.49 |
| (2) 上年年末账面价值 | 266,107,668.61 | 10,323,693.35 | 3,429,433.07 | 93,127.30 | 279,953,922.33 |

- (2) 暂时闲置固定资产情况
无重大暂时闲置固定资产。
- (3) 已提足折旧尚在使用的固定资产情况
无重大已提足折旧尚在使用的固定资产。
- (4) 经营租赁租出的固定资产情况
无重大经营租赁租出的固定资产。
- (5) 未办妥产权证书的固定资产情况
无重大未办妥产权证书的固定资产。
- (6) 重大抵押质押的固定资产情况
无重大抵押质押的固定资产。

(十五) 使用权资产

| 项目 | 房屋及建筑物 | 合计 |
|------------|---------------|---------------|
| 1. 账面原值 | | |
| (1) 上年年末余额 | 71,837,641.59 | 71,837,641.59 |
| (2) 本期增加金额 | 6,079,826.71 | 6,079,826.71 |
| — 新增租赁 | 6,079,826.71 | 6,079,826.71 |
| — 企业合并增加 | | |
| — 重估调整 | | |
| (3) 本期减少金额 | 6,694,728.07 | 6,694,728.07 |
| — 转出至固定资产 | | |
| — 处置 | 6,694,728.07 | 6,694,728.07 |
| (4) 期末余额 | 71,222,740.23 | 71,222,740.23 |
| 2. 累计折旧 | | |
| (1) 上年年末余额 | 48,139,291.47 | 48,139,291.47 |
| (2) 本期增加金额 | 11,667,333.42 | 11,667,333.42 |
| — 计提 | 11,667,333.42 | 11,667,333.42 |
| (3) 本期减少金额 | 5,797,098.86 | 5,797,098.86 |
| — 转出至固定资产 | | |

| 项目 | 房屋及建筑物 | 合计 |
|--------------|---------------|---------------|
| —处置 | 5,797,098.86 | 5,797,098.86 |
| (4) 期末余额 | 54,009,526.03 | 54,009,526.03 |
| 3. 减值准备 | | |
| (1) 上年年末余额 | | |
| (2) 本期增加金额 | | |
| —计提 | | |
| (3) 本期减少金额 | | |
| —转出至固定资产 | | |
| —处置 | | |
| (4) 期末余额 | | |
| 4. 账面价值 | | |
| (1) 期末账面价值 | 17,213,214.20 | 17,213,214.20 |
| (2) 上年年末账面价值 | 23,698,350.12 | 23,698,350.12 |

(十六) 无形资产

| 项目 | 系统软件 | 合计 |
|------------|----------------|----------------|
| 1. 账面原值 | | |
| (1) 上年年末余额 | 207,843,203.19 | 207,843,203.19 |
| (2) 本期增加金额 | 33,181,647.33 | 33,181,647.33 |
| —购置 | 33,181,647.33 | 33,181,647.33 |
| —本期转固 | | |
| (3) 本期减少金额 | | |
| (4) 期末余额 | 241,024,850.52 | 241,024,850.52 |
| 2. 累计摊销 | | |
| (1) 上年年末余额 | 88,927,703.19 | 88,927,703.19 |
| (2) 本期增加金额 | 20,894,215.61 | 20,894,215.61 |
| —计提 | 20,894,215.61 | 20,894,215.61 |
| (3) 本期减少金额 | | |
| (4) 期末余额 | 109,821,918.80 | 109,821,918.80 |
| 3. 减值准备 | | |
| (1) 上年年末余额 | | |

| 项目 | 系统软件 | 合计 |
|--------------|----------------|----------------|
| (2) 本期增加金额 | | |
| (3) 本期减少金额 | | |
| (4) 期末余额 | | |
| 4. 账面价值 | | |
| (1) 期末账面价值 | 131,202,931.72 | 131,202,931.72 |
| (2) 上年年末账面价值 | 118,915,500.00 | 118,915,500.00 |

(十七) 递延所得税资产及递延所得税负债

1、 未确认递延所得税资产的暂时性差异及可抵扣亏损

| 项目 | 期末余额 | 上年年末余额（已重述） |
|------------------------------|------------------|------------------|
| 可抵扣亏损 | 1,820,628,526.26 | 1,985,240,950.91 |
| 可供出售金融资产公允价值变动 | 379,766,162.34 | 63,191,413.59 |
| 超额的手续费及佣金 | | |
| 金融资产减值准备 | 41,310,618.39 | 51,659,833.97 |
| 应付工资 | 38,684,843.44 | 44,106,527.31 |
| 未决赔款准备金 | 23,459,506.89 | 22,650,516.25 |
| 以公允价值计量且其变动计入当期损益的金融资产公允价值变动 | -36,451,186.17 | -21,961,662.03 |
| 其他 | -36,113,346.72 | -18,570,900.50 |
| 合计 | 2,231,285,124.43 | 2,126,316,679.50 |

2、 未确认递延所得税资产的可抵扣亏损将于以下年度到期

| 年份 | 期末余额 | 上年年末余额 |
|--------|------------------|------------------|
| 2025 年 | | 57,557,253.57 |
| 2026 年 | | 104,394,220.42 |
| 2027 年 | 310,382,188.70 | 313,043,139.36 |
| 2028 年 | 422,436,726.62 | 422,436,726.62 |
| 2029 年 | 1,087,809,610.94 | 1,087,809,610.94 |
| 合计 | 1,820,628,526.26 | 1,985,240,950.91 |

(十八) 其他资产

1、 其他资产明细：

| 项目 | 期末余额 | 上年年末余额 |
|--------|---------------|---------------|
| 其他应收款 | 47,219,098.29 | 33,067,713.82 |
| 预付账款 | 14,831,085.02 | 7,329,517.62 |
| 存出保证金 | 4,247,885.58 | 934,768.37 |
| 长期待摊费用 | 1,881,381.16 | 2,048,177.05 |
| 待摊费用 | 785,503.03 | 729,474.83 |
| 应收股利 | 359,035.25 | 1,036,887.84 |
| 待抵扣进项税 | 5,179.59 | 5,003.51 |
| 合计 | 69,329,167.92 | 45,151,543.04 |

2、 其他应收款：

(1) 其他应收款按项目列示：

| 项目 | 期末余额 | 上年年末余额 |
|---------|---------------|---------------|
| 共保业务往来款 | 38,505,981.79 | 25,068,214.90 |
| 证券清算款 | 4,433,803.77 | 3,677,262.22 |
| 租赁押金 | 2,036,725.21 | 2,344,566.06 |
| 员工借款 | 98,280.55 | 37,344.47 |
| 投资申购赎回款 | 5.00 | 5.00 |
| 其他 | 2,144,301.97 | 1,940,321.17 |
| 合计 | 47,219,098.29 | 33,067,713.82 |

(2) 其他应收款账龄和坏账准备：

| 名称 | 期末余额 | | |
|-------|---------------|------|--------|
| | 其他应收款 | 坏账准备 | 比例 (%) |
| 1 年以内 | 37,450,612.73 | | 79.31 |
| 1-2 年 | 5,711,760.69 | | 12.10 |
| 2-3 年 | 1,341,938.95 | | 2.84 |
| 3 年以上 | 2,714,785.92 | | 5.75 |
| 合计 | 47,219,098.29 | | 100.00 |

3、 长期待摊费用：

| 项目 | 上年年末余额 | 本期增加金额 | 本期摊销金额 | 其他减少金额 | 期末余额 |
|--------------|--------------|--------------|--------------|--------|--------------|
| 经营租入固定资产改良支出 | 2,048,177.05 | 2,303,068.18 | 2,469,864.07 | | 1,881,381.16 |
| 合计 | 2,048,177.05 | 2,303,068.18 | 2,469,864.07 | | 1,881,381.16 |

4、 预付账款

| 项目 | 期末余额 | 上年年末余额 |
|---------|---------------|--------------|
| 资产购置预付款 | 9,646,593.68 | 1,566,338.49 |
| 租赁预付款 | 5,184,491.34 | 5,763,179.13 |
| 合计 | 14,831,085.02 | 7,329,517.62 |

预付账款账龄和坏账准备

| 名称 | 期末余额 | | |
|------|---------------|------|--------|
| | 预付账款 | 坏账准备 | 比例（%） |
| 1年以内 | 14,807,191.21 | | 99.84 |
| 1年以上 | 23,893.81 | | 0.16 |
| 合计 | 14,831,085.02 | | 100.00 |

（十九）卖出回购金融资产

1、 按标的物类别列示

| 项目 | 期末余额 | 上年年末余额 |
|----|------|---------------|
| 债券 | | 54,849,353.50 |
| 合计 | | 54,849,353.50 |

2、按交易场所列示

| 项目 | 期末余额 | 上年年末余额 |
|-------------|------|---------------|
| 证券交易所质押式正回购 | | 23,850,000.00 |
| 银行间市场质押式正回购 | | 30,999,353.50 |
| 合计 | | 54,849,353.50 |

3、按剩余期限列示

| 项目 | 期末余额 | 上年年末余额 |
|-------|------|---------------|
| 1个月以内 | | 54,849,353.50 |
| 合计 | | 54,849,353.50 |

于 2025 年 12 月 31 日，本公司进行债券正回购交易形成的卖出回购金融资产款对应的质押债券的账面价值为人民币 0.00 元（2024 年 12 月 31 日：人民币 54,849,353.50 元）。质押债券在债券正回购交易期间流通受限。

(二十) 预收保费

| 项目 | 期末余额 | 上年年末余额 |
|-------|---------------|--------------|
| 首期 | 53,990,844.08 | 7,887,704.33 |
| 续期及保全 | 682,144.46 | 426,597.26 |
| 合计 | 54,672,988.54 | 8,314,301.59 |

(二十一) 应付手续费及佣金

| 项目 | 期末余额 | 上年年末余额 |
|-----|---------------|---------------|
| 手续费 | 35,280,640.04 | 32,664,230.78 |
| 佣金 | 5,479,792.47 | 4,659,377.88 |
| 合计 | 40,760,432.51 | 37,323,608.66 |

(二十二) 应付分保账款

| 项目 | 期末余额 | 上年年末余额 |
|------------------|----------------|------------------|
| 前海再保险股份有限公司 | 949,701.73 | 612,957,006.09 |
| 汉诺威再保险（百慕大）有限公司 | 929,217,936.03 | 461,615,482.91 |
| 汉诺威再保险股份公司上海分公司 | 22,771,840.59 | 31,049,302.58 |
| 安盛保险（百慕大）有限公司 | 7,410,686.40 | 15,869,268.32 |
| 高诚保险经纪人有限公司 | 329,724.25 | 1,675,321.25 |
| 鼎睿再保险有限公司 | 8,802,954.72 | 5,179,725.42 |
| 德国通用再保险股份公司上海分公司 | 371,882.51 | 1,789,803.02 |
| 英国佰仕富人寿再保险有限公司 | 330,748.31 | 991,124.46 |
| 法国再保险公司北京分公司 | 858,827.02 | 795,365.21 |
| 中国人寿再保险有限责任公司 | 341,999.29 | 342,455.62 |
| 太平再保险（中国）有限公司 | 206,806.77 | 199,459.97 |
| 美国再保险公司上海分公司 | 120,115.29 | 50,683.30 |
| 合计 | 971,713,222.91 | 1,132,514,998.15 |

(二十三) 应付职工薪酬

1、 应付职工薪酬列示

| 项目 | 上年年末余额 | 本期增加 | 本期减少 | 期末余额 |
|--------------|---------------|----------------|----------------|---------------|
| 短期薪酬 | 46,706,150.66 | 168,790,032.81 | 174,429,067.46 | 41,067,116.01 |
| 离职后福利-设定提存计划 | 830,466.08 | 16,827,080.99 | 16,802,468.37 | 855,078.70 |
| 合计 | 47,536,616.74 | 185,617,113.80 | 191,231,535.83 | 41,922,194.71 |

2、 短期薪酬列示

| 项目 | 上年年末余额 | 本期增加 | 本期减少 | 期末余额 |
|-----------------|---------------|----------------|----------------|---------------|
| (1) 工资、奖金、津贴和补贴 | 44,106,527.31 | 129,236,553.51 | 134,658,237.38 | 38,684,843.44 |
| (2) 职工福利费 | | 3,698,089.08 | 3,698,089.08 | |
| (3) 社会保险费 | -555,068.23 | 8,646,359.51 | 8,629,170.85 | -537,879.57 |
| 其中：医疗保险费 | -528,044.79 | 7,779,563.94 | 7,766,756.46 | -515,237.31 |
| 工伤保险费 | 32,260.34 | 251,121.22 | 250,913.39 | 32,468.17 |

| 项目 | 上年年末余额 | 本期增加 | 本期减少 | 期末余额 |
|-----------------|---------------|----------------|----------------|---------------|
| 生育保险费 | -59,283.78 | 615,674.35 | 611,501.00 | -55,110.43 |
| (4) 住房公积金 | 24,539.24 | 13,652,810.62 | 13,540,446.94 | 136,902.92 |
| (5) 工会经费和职工教育经费 | 3,080,632.34 | 2,079,488.60 | 2,426,391.72 | 2,733,729.22 |
| (6) 残疾人保障金 | | 655,764.38 | 655,764.38 | |
| (7) 其他短期薪酬 | 49,520.00 | 10,820,967.11 | 10,820,967.11 | 49,520.00 |
| 合计 | 46,706,150.66 | 168,790,032.81 | 174,429,067.46 | 41,067,116.01 |

3、 设定提存计划列示

| 项目 | 上年年末余额 | 本期增加 | 本期减少 | 期末余额 |
|--------|------------|---------------|---------------|------------|
| 基本养老保险 | 781,719.17 | 16,305,173.56 | 16,281,100.96 | 805,791.77 |
| 失业保险费 | 48,746.91 | 521,907.43 | 521,367.41 | 49,286.93 |
| 合计 | 830,466.08 | 16,827,080.99 | 16,802,468.37 | 855,078.70 |

(二十四) 应交税费

| 项目 | 期末余额 | 上年年末余额 |
|-----------|---------------|--------------|
| 增值税及地方附加 | 9,477,437.19 | 3,060,449.47 |
| 代扣代缴个人所得税 | 1,593,980.42 | 1,686,232.83 |
| 房产税 | 769,381.17 | 766,217.44 |
| 城市维护建设税 | 688,038.53 | 257,323.14 |
| 教育费附加 | 295,041.44 | 110,449.05 |
| 土地使用税 | 19,222.00 | 19,222.00 |
| 印花税 | 31.61 | 26.35 |
| 合计 | 12,843,132.36 | 5,899,920.28 |

(二十五) 应付赔付款

| 项目 | 期末余额 | 上年年末余额 |
|-------|---------------|---------------|
| 年金存款 | 26,579,988.95 | 22,823,567.47 |
| 理赔及其他 | 59,998,117.68 | 31,894,047.47 |
| 合计 | 86,578,106.63 | 54,717,614.94 |

(二十六) 应付保单红利

| 项目 | 期末余额 | 上年年末余额 |
|---------------|----------------|----------------|
| 累计生息红利 | 330,981,545.70 | 360,272,297.41 |
| 当年宣告但未支付的保单红利 | 22,277.96 | 8,623.22 |
| 合计 | 331,003,823.66 | 360,280,920.63 |

(二十七) 保户储金及投资款

| 项目 | 期末余额 | 上年年末余额 |
|------------|------------------|------------------|
| 万能产品投资账户负债 | 1,139,860,536.77 | 1,086,650,907.17 |
| 合计 | 1,139,860,536.77 | 1,086,650,907.17 |

(二十八) 保险合同准备金

1、 保险合同准备金增减变动情况：

| 项目 | 上年年末余额 | 本年增加 |
|------------|-------------------|------------------|
| 未到期责任准备金 | 8,638,181.60 | 26,223,062.75 |
| 未决赔款准备金 | 28,818,328.30 | 31,183,185.32 |
| 寿险责任准备金 | 24,083,974,555.61 | 6,460,161,280.24 |
| 长期健康险责任准备金 | 421,061,392.10 | 272,867,545.10 |
| 合计 | 24,542,492,457.61 | 6,790,435,073.41 |

| 项目 | 本年减少 | | | 期末余额 |
|------------|------------------|----------------|-----------------|-------------------|
| | 赔付款项 | 提前解除 | 其他 | |
| 未到期责任准备金 | | | 27,652,763.76 | 7,208,480.59 |
| 未决赔款准备金 | 44,888,051.42 | | -16,069,723.12 | 31,183,185.32 |
| 寿险责任准备金 | 1,115,184,129.73 | 460,758,425.37 | -966,890,084.53 | 29,935,083,365.28 |
| 长期健康险责任准备金 | 42,731,091.90 | 3,991,458.33 | 63,091,413.25 | 584,114,973.72 |
| 合计 | 1,202,803,273.05 | 464,749,883.70 | -892,215,630.64 | 30,557,590,004.91 |

2、 保险合同准备金未到期期限：

| 项目 | 期末金额 | | 上年年末余额 | |
|------------|------------------|-------------------|------------------|-------------------|
| | 1 年以下 (含 1 年) | 1 年以上 | 1 年以下 (含 1 年) | 1 年以上 |
| 未到期责任准备金 | 7,208,480.59 | | 8,638,181.60 | |
| 未决赔款准备金 | 31,183,185.32 | | 28,818,328.30 | |
| 寿险责任准备金 | 2,023,643,246.77 | 27,911,440,118.51 | 94.46 | 24,083,974,461.15 |
| 长期健康险责任准备金 | 1,637,725.14 | 582,477,248.58 | | 421,061,392.10 |
| 合计 | 2,063,672,637.82 | 28,493,917,367.09 | 37,456,604.36 | 24,505,035,853.25 |

3、 原保险合同未决赔款准备金：

| 项目 | 期末余额 | 上年年末余额 |
|---------------|---------------|---------------|
| 已发生已报案未决赔款准备金 | 4,563,868.65 | 2,022,120.00 |
| 已发生未报案未决赔款准备金 | 25,134,402.72 | 25,423,906.69 |
| 理赔费用准备金 | 1,484,913.95 | 1,372,301.61 |
| 合计 | 31,183,185.32 | 28,818,328.30 |

(二十九) 租赁负债

| 项目 | 期末余额 | 上年年末余额 |
|---------|---------------|---------------|
| 租赁付款额 | 20,173,954.13 | 26,222,899.68 |
| 未确认融资费用 | -1,121,317.46 | -1,189,033.91 |
| 合计 | 19,052,636.67 | 25,033,865.77 |

(三十) 应付债券

于 2022 年 3 月 22 日，本公司在银行间市场公开发行面值总额为人民币 10 亿元的十年期资本补充债券。本公司在第五个计息年度末享有附有条件的对该资本补充债的赎回权。该资本补充债券的初始票面利率为 4.69%，每年 3 月 24 日付息一次，如本公司不行使赎回条款，则从第六个计息年度开始到债务到期为止，后五个计息年度内的票面利率上升至 5.69%。

| 债券名称 | 面值 | 发行日期 | 债券期限 | 上年年末余额 |
|---------|------------------|-----------------|-------|----------------|
| 22 国联人寿 | 1,000,000,000.00 | 2022 年 3 月 22 日 | 5+5 年 | 999,157,136.12 |

接上表：

| 债券名称 | 本期发行 | 折溢价摊销 | 本期偿还金额 | 期末余额 |
|---------|------|------------|--------|----------------|
| 22 国联人寿 | | 368,206.29 | | 999,525,342.41 |

(三十一) 其他负债

1、 其他负债明细：

| 项目 | 期末余额 | 上年年末余额 |
|-------|------------------|------------------|
| 存入保证金 | 1,837,569,030.35 | 1,837,569,030.35 |
| 其他应付款 | 83,818,805.48 | 80,693,433.08 |
| 应付利息 | 36,183,602.00 | 36,213,218.91 |
| 预提费用 | 5,178,412.64 | 5,513,531.00 |
| 合计 | 1,962,749,850.47 | 1,959,989,213.34 |

其他应付款按项目列示：

| 项目 | 期末余额 | 上年年末余额 |
|----------|---------------|---------------|
| 健康保障委托管理 | 30,251,109.55 | 43,759,593.70 |
| 保险保障基金 | 3,305,342.90 | 3,658,379.33 |
| 投资管理费 | 2,691,167.49 | 2,427,839.06 |
| 应付供应商款项 | 2,475,355.11 | 1,918,855.11 |
| 证券清算款 | 1,289,441.02 | |
| 其他 | 43,806,389.41 | 28,928,765.88 |
| 合计 | 83,818,805.48 | 80,693,433.08 |

(三十二) 股本

| 投资者名称 | 上年年末余额 | | 本期增加 | 本期减少 | 期末余额余额 | |
|--------------------|------------------|----------|------------------|------|------------------|----------|
| | 金额 | 持股比例 (%) | | | 金额 | 持股比例 (%) |
| 无锡市国联发展(集团)有限公司 | 700,000,000.00 | 33.3333 | 852,867,423.00 | | 1,552,867,423.00 | 33.3333 |
| 无锡市太湖新城资产经营管理有限公司 | | | 511,720,453.00 | | 511,720,453.00 | 10.9844 |
| 无锡地铁集团有限公司 | | | 426,433,712.00 | | 426,433,712.00 | 9.1537 |
| 无锡灵山文化旅游集团有限公司 | 330,000,000.00 | 15.7143 | | | 330,000,000.00 | 7.0836 |
| 无锡市交通产业集团有限公司 | 280,000,000.00 | 13.3333 | | | 280,000,000.00 | 6.0104 |
| 无锡报业发展有限公司 | 240,000,000.00 | 11.4286 | | | 240,000,000.00 | 5.1518 |
| 深圳市亿鑫投资有限公司 | 200,000,000.00 | 9.5238 | | | 200,000,000.00 | 4.2931 |
| 无锡城建发展集团有限公司 | 200,000,000.00 | 9.5238 | | | 200,000,000.00 | 4.2931 |
| 无锡锡山金融投资集团有限公司 | | | 170,573,485.00 | | 170,573,485.00 | 3.6615 |
| 无锡汇创产业投资发展有限公司 | | | 170,573,485.00 | | 170,573,485.00 | 3.6615 |
| 无锡梁溪创业投资有限公司 | | | 170,573,485.00 | | 170,573,485.00 | 3.6615 |
| 无锡市高新区创业投资控股集团有限公司 | | | 170,573,485.00 | | 170,573,485.00 | 3.6615 |
| 江苏古运河投资集团有限公司 | | | 85,286,742.00 | | 85,286,742.00 | 1.8307 |
| 江苏开源钢管有限公司 | 50,000,000.00 | 2.3810 | | | 50,000,000.00 | 1.0733 |
| 无锡市电子仪表工业有限公司 | 50,000,000.00 | 2.3810 | | | 50,000,000.00 | 1.0733 |
| 无锡万迪动力集团有限公司 | 50,000,000.00 | 2.3810 | | | 50,000,000.00 | 1.0733 |
| 合计 | 2,100,000,000.00 | 100.0000 | 2,558,602,270.00 | | 4,658,602,270.00 | 100.0000 |

2025年6月25日，经国家金融监督管理总局江苏监管局批准（苏金复〔2025〕205号），由原股东无锡市国联发展（集团）有限公司、新股东无锡市太湖新城资产经营管理有限公司、无锡地铁集团有限公司、无锡锡山金融投资集团有限公司、无锡汇创产业投资发展有限公司、无锡梁溪创业投资有限公司、无锡市高新区创业投资控股集团有限公司和江苏古运河投资集团有限公司以自有资金增加注册资本2,558,602,270元人民币。增资后，公司注册资本由2,100,000,000元人民币变更为4,658,602,270元人民币。

(三十三) 其他综合收益

| 项目 | 上年年末余额 (已重述) | 本期金额 | | | 期末余额 |
|-------------------|-----------------|----------------|--------------------|---------|-----------------|
| | | 本期所得税前金额 | 减：前期计入其他综合收益当期转入损益 | 减：所得税费用 | |
| 1.不能重分类进损益的其他综合收益 | | | | | |
| 2.将重分类进损益的其他综合收益 | -60,239,530.65 | 112,299,673.76 | 424,232,713.50 | | -311,933,039.74 |
| 可供出售金融资产公允价值变动 | -60,239,530.65 | 112,299,673.76 | 424,232,713.50 | | -311,933,039.74 |
| 其他综合收益合计 | -60,239,530.65 | 112,299,673.76 | 424,232,713.50 | | -311,933,039.74 |

(三十四) 资本公积

| 项目 | 上年年末余额 | 本期增加 | 本期减少 | 期末余额 |
|------|---------------|----------------|------|----------------|
| 股本溢价 | 10,226,705.00 | 441,397,730.00 | | 451,624,435.00 |
| 合计 | 10,226,705.00 | 441,397,730.00 | | 451,624,435.00 |

股东无锡市国联发展（集团）有限公司、无锡市太湖新城资产经营管理有限公司、无锡地铁集团有限公司、无锡锡山金融投资集团有限公司、无锡汇创产业投资发展有限公司、无锡梁溪创业投资有限公司、无锡市高新区创业投资控股集团有限公司和江苏古运河投资集团有限公司实际出资人民币 3,000,000,000.00 元，其中人民币 2,558,602,270.00 元为认缴的注册资本（股本），超出的部分人民币 441,397,730.00 元计入公司资本公积。

(三十五) 盈余公积

| 项目 | 上年年末余额 | 本期增加 | 本期减少 | 期末余额 |
|--------|--------------|------|------|--------------|
| 法定盈余公积 | 1,632,544.32 | | | 1,632,544.32 |
| 合计 | 1,632,544.32 | | | 1,632,544.32 |

(三十六) 一般风险准备

| 项目 | 上年年末余额 | 本期增加 | 本期减少 | 期末余额 |
|--------|--------------|------|------|--------------|
| 一般风险准备 | 1,632,544.32 | | | 1,632,544.32 |
| 合计 | 1,632,544.32 | | | 1,632,544.32 |

(三十七) 未分配利润

| 项目 | 本期金额 | 上期金额 |
|-----------------------|-------------------|-------------------|
| 调整前上期末未分配利润 | -1,188,592,668.35 | -1,275,346,317.62 |
| 调整年初未分配利润合计数（调增+，调减-） | -13,998,552.67 | |
| 调整后年初未分配利润 | -1,202,591,221.02 | -1,275,346,317.62 |
| 加：本期归属于母公司所有者的净利润 | 502,555,841.31 | 86,753,649.27 |
| 减：提取法定盈余公积 | | |

| 项目 | 本期金额 | 上期金额 |
|------------|-----------------|-------------------|
| 提取任意盈余公积 | | |
| 提取一般风险准备 | | |
| 应付普通股股利 | | |
| 转作股本的普通股股利 | | |
| 期末未分配利润 | -700,035,379.71 | -1,188,592,668.35 |

(三十八) 保险业务收入

1、 保险业务收入按保险合同划分的明细如下：

| 项目 | 本期金额 | 上期金额 |
|-------|------------------|------------------|
| 原保险合同 | 6,725,869,501.92 | 6,575,458,646.33 |
| 再保险合同 | | |
| 合计 | 6,725,869,501.92 | 6,575,458,646.33 |

2、 保险业务收入按险种划分的明细如下：

| 项目 | 本期金额 | 上期金额 |
|-------------|------------------|------------------|
| 个人业务 | | |
| 寿险 | 6,397,059,613.45 | 6,217,491,064.58 |
| 其中：传统寿险 | 5,040,592,652.16 | 5,894,600,569.33 |
| 分红寿险 | 1,355,891,286.36 | 322,387,188.11 |
| 万能寿险 | 575,674.93 | 503,307.14 |
| 健康险 | 275,780,272.93 | 284,265,498.68 |
| 意外伤害险 | 364,032.85 | 375,817.04 |
| 小计 | 6,673,203,919.23 | 6,502,132,380.30 |
| 团体业务 | | |
| 健康险 | 24,900,014.39 | 42,723,524.78 |
| 意外伤害险 | 26,961,126.79 | 29,431,837.81 |
| 寿险 | 804,441.51 | 1,170,903.44 |
| 其中：传统寿险 | 804,441.51 | 1,170,903.44 |
| 小计 | 52,665,582.69 | 73,326,266.03 |
| 合计 | 6,725,869,501.92 | 6,575,458,646.33 |

3、 保险业务收入-原保险合同按保险期限划分的明细如下：

| 项目 | 本期金额 | 上期金额 |
|------|------------------|------------------|
| 长期保险 | 6,670,577,147.90 | 6,497,722,505.94 |
| 短期保险 | 55,292,354.02 | 77,736,140.39 |
| 合计 | 6,725,869,501.92 | 6,575,458,646.33 |

4、 保险业务收入按缴费方式划分的明细如下：

| 项目 | 本期金额 | 上期金额 |
|--------|------------------|------------------|
| 趸交保费收入 | 914,207,401.04 | 457,912,545.60 |
| 期交首期 | 355,742,505.65 | 943,709,200.73 |
| 期交续期 | 5,455,919,595.23 | 5,173,836,900.00 |
| 合计 | 6,725,869,501.92 | 6,575,458,646.33 |

(三十九) 分出保费、摊回分保费用和摊回赔付支出

| 项目 | 本期金额 | | |
|------------------|----------------|----------------|---------------|
| | 分出保费 | 摊回赔付支出 | 摊回分保费用 |
| 前海再保险股份有限公司 | 9,837,300.29 | 5,020,364.99 | 5,387,735.93 |
| 汉诺威再保险股份公司上海分公司 | 41,814,071.00 | 2,510,497.20 | 5,775,228.56 |
| 汉诺威再保险（百慕大）有限公司 | 280,953,067.76 | 89,466,033.02 | |
| 高诚保险经纪人有限公司 | 1,955,927.22 | 2,795,319.87 | |
| 鼎睿再保险有限公司 | 5,259,064.25 | 2,943,368.50 | |
| 安柏再保经纪公司 | 1,599,541.74 | 1,550,715.00 | |
| 中国人寿再保险有限责任公司 | 3,572,869.86 | 1,375,776.72 | -0.34 |
| 德国通用再保险股份公司上海分公司 | 1,596,231.72 | 1,921,560.48 | |
| 英国佰仕富人寿再保险有限公司 | 1,953,330.91 | 930,825.73 | |
| 法国再保险公司北京分公司 | 1,306,897.32 | 380,716.15 | 807,937.36 |
| 安盛保险（百慕大）有限公司 | 12,350,853.11 | 12,802,019.98 | |
| 太平再保险（中国）有限公司 | 204,324.72 | 477,590.69 | |
| 美国再保险公司上海分公司 | 352,684.19 | 96,579.63 | |
| 合计 | 362,756,164.09 | 122,271,367.96 | 11,970,901.51 |

接上表：

| 项目 | 上期金额 | | |
|--------------------|----------------|----------------|---------------|
| | 分出保费 | 摊回赔付支出 | 摊回分保费用 |
| 前海再保险股份有限公司 | 91,801,707.88 | 4,112,855.82 | 21,644,516.33 |
| 汉诺威再保险股份有限公司上海分公司 | 38,904,336.46 | 964,473.59 | 1,465.07 |
| 汉诺威再保险（百慕大）有限公司 | 322,471,806.66 | 87,672,407.65 | |
| 高诚保险经纪人有限公司 | -1,807,197.50 | -1,124,467.76 | |
| 鼎睿再保险有限公司 | 6,053,922.93 | 1,554,242.88 | |
| 安柏再保经纪公司 | -53,380.57 | 2,714,400.02 | |
| 中国人寿再保险有限责任公司 | 2,467,788.03 | 1,264,379.74 | 856.10 |
| 德国通用再保险股份有限公司上海分公司 | 2,279,486.67 | 2,268,214.59 | 59,461.89 |
| 英国佰仕富人寿再保险有限公司 | 1,920,459.24 | 624,704.52 | |
| 法国再保险公司北京分公司 | 1,002,614.30 | 57,519.32 | |
| 安盛保险（百慕大）有限公司 | 15,276,078.68 | 13,658,111.99 | |
| 太平再保险（中国）有限公司 | 187,522.28 | 5,654.77 | |
| 美国再保险公司上海分公司 | 254,046.00 | 3,799.93 | |
| 合计 | 480,759,191.06 | 113,776,297.06 | 21,706,299.39 |

(四十) 投资收益

| 项目 | 本期金额 | 上期金额 |
|-------------------------------|------------------|------------------|
| (1) 存款类利息收入 | 29,993,191.53 | 27,263,458.86 |
| (2) 金融工具投资收益 | 1,271,959,321.62 | 1,151,650,294.65 |
| 其中：持有期间取得的收益 | 834,054,081.28 | 1,022,785,937.30 |
| 其中：以公允价值计量且其变动 计入当期损益的金融资产 | 24,365,580.43 | 27,442,009.26 |
| 可供出售金融资产 | 540,591,752.67 | 714,604,976.60 |
| 贷款及应收款类投资 | 251,425,181.74 | 242,784,430.32 |
| 持有至到期投资 | | 25,471,467.57 |
| 买入返售金融资产 | 17,671,566.44 | 12,483,053.55 |
| 处置金融工具的收益 | 437,905,240.34 | 128,864,357.35 |

| 项目 | 本期金额 | 上期金额 |
|-------------------------------|------------------|------------------|
| 其中：以公允价值计量且其变动 计入当期损益的金融资产 | 9,491,906.26 | -8,780,160.11 |
| 可供出售金融资产 | 428,413,334.08 | 137,644,517.46 |
| (3) 保户质押贷款利息收入 | 14,044,358.57 | 10,249,861.11 |
| (4) 结算备付金利息收入 | 335,378.47 | 647,494.19 |
| (5) 权益法核算的长期股权投资收益 | -14,623.93 | -1,258.10 |
| (6) 其他 | 491,171.96 | 688,061.37 |
| 合计 | 1,316,808,798.22 | 1,190,497,912.08 |

(四十一) 公允价值变动收益

| 项目 | 本期金额 | 上期金额 |
|------------------------|---------------|---------------|
| 以公允价值计量且其变动计入当期损益的金融资产 | 14,489,524.14 | 13,793,438.64 |
| 合计 | 14,489,524.14 | 13,793,438.64 |

(四十二) 其他业务收入

| 项目 | 本期金额 | 上期金额 |
|-----------|---------------|---------------|
| 活期存款利息收入 | 4,803,267.76 | 3,644,630.54 |
| 租金收入 | 2,144,340.32 | 2,488,278.70 |
| 代理业务收入 | 1,425,541.28 | 1,991,785.11 |
| 共保服务费收入 | 1,390,622.34 | 1,082,483.02 |
| 非保险合同管理收入 | 778,384.16 | 1,532,739.82 |
| 加保费用收入 | 1,673.77 | 218,577.59 |
| 合计 | 10,543,829.63 | 10,958,494.78 |

(四十三) 其他收益

| 项目 | 本期金额 | 上期金额 |
|-------|------------|--------------|
| 手续费返还 | 479,549.65 | 1,128,741.62 |
| 稳岗补贴 | 404,193.67 | 285,437.50 |
| 个税返还 | 11,508.41 | 46,689.80 |
| 合计 | 895,251.73 | 1,460,868.92 |

(四十四) 赔付支出

| 项目 | 本期金额 | 上期金额 |
|-------------|------------------|----------------|
| 个人业务 | 1,158,123,736.50 | 921,175,124.02 |
| 其中：赔付支出 | 1,057,796,863.14 | 794,982,777.82 |
| 死伤医疗给付 | 76,135,391.82 | 59,221,817.20 |
| 年金给付 | 24,191,481.54 | 66,970,529.00 |
| 团体业务 | 45,242,218.81 | 53,409,062.52 |
| 其中：赔款支出 | 43,442,218.81 | 53,032,062.52 |
| 死伤医疗给付 | 1,800,000.00 | 377,000.00 |
| 合计 | 1,203,365,955.31 | 974,584,186.54 |

(四十五) 提取保险责任准备金

1、 本公司提取/（转回）保险责任准备金净额的明细如下：

| 项目 | 本期金额 | 上期金额 |
|------------|------------------|------------------|
| 寿险责任准备金 | 5,851,108,809.67 | 5,855,564,096.55 |
| 长期健康险责任准备金 | 163,053,581.62 | 153,206,849.50 |
| 未决赔款准备金 | 2,364,857.02 | -6,679,593.47 |
| 合计 | 6,016,527,248.31 | 6,002,091,352.58 |

2、 本公司提取/（转回）未决赔款准备金净额按内容划分的明细如下：

| 项目 | 本期金额 | 上期金额 |
|---------------|--------------|---------------|
| 已发生未报告未决赔款准备金 | -289,503.97 | -5,602,791.41 |
| 已发生已报告未决赔款准备金 | 2,541,748.65 | -758,726.25 |
| 理赔费用准备金 | 112,612.34 | -318,075.81 |
| 合计 | 2,364,857.02 | -6,679,593.47 |

(四十六) 摊回保险责任准备金

| 项目 | 本期金额 | 上期金额 |
|--------------|------------------|------------------|
| 摊回寿险责任准备金 | 1,319,818,111.93 | 1,317,397,956.21 |
| 摊回长期健康险责任准备金 | 198,658.32 | 827,077.77 |
| 摊回未决赔款准备金 | 1,094,637.06 | -109,350.50 |
| 合计 | 1,321,111,407.31 | 1,318,115,683.48 |

(四十七) 保单红利支出

| 项目 | 本期金额 | 上期金额 |
|------|---------------|----------------|
| 累积生息 | 78,545,900.42 | 154,056,685.10 |
| 红利利息 | 8,120,766.54 | 8,945,874.57 |
| 终了红利 | 34,502.09 | 128,271.28 |
| 合计 | 86,701,169.05 | 163,130,830.95 |

(四十八) 税金及附加

| 项目 | 本期金额 | 上期金额 |
|---------|--------------|--------------|
| 房产税 | 3,079,756.51 | 2,995,483.54 |
| 城市维护建设税 | 2,157,729.75 | 847,271.50 |
| 教育费附加 | 919,374.42 | 363,111.27 |
| 印花税 | 788,926.18 | 59,996.06 |
| 地方教育费附加 | 612,916.27 | 242,074.26 |
| 土地使用税 | 76,888.00 | 76,888.00 |
| 其他 | 1,050,153.12 | 225,938.70 |
| 合计 | 8,685,744.25 | 4,810,763.33 |

(四十九) 手续费及佣金支出

| 项目 | 本期金额 | 上期金额 |
|-------|----------------|----------------|
| 手续费支出 | 73,709,932.69 | 230,201,098.71 |
| 佣金支出 | 155,304,894.92 | 274,354,172.64 |
| 合计 | 229,014,827.61 | 504,555,271.35 |

(五十) 业务及管理费

| 项目 | 本期金额 | 上期金额 |
|-----------|----------------|----------------|
| 职工薪酬 | 185,617,113.80 | 196,336,563.99 |
| 折旧及摊销 | 56,286,427.52 | 56,431,630.90 |
| 其中：固定资产折旧 | 21,255,014.42 | 21,756,352.79 |
| 无形资产摊销 | 20,894,215.61 | 19,677,316.49 |
| 使用权资产折旧 | 11,667,333.42 | 12,039,384.04 |
| 长期待摊费用摊销 | 2,469,864.07 | 2,958,577.58 |
| 提取保险保障基金 | 20,628,427.98 | 20,486,000.47 |
| 业务招待费 | 4,460,708.58 | 11,430,103.27 |
| 电子设备运转费 | 11,158,808.78 | 16,137,077.17 |
| 广告及宣传费 | 6,390,408.12 | 9,248,878.76 |
| 租赁及水电费 | 8,805,205.05 | 15,068,330.45 |
| 邮电费 | 10,323,812.53 | 8,362,786.81 |
| 专业服务费 | 9,433,408.04 | 9,835,020.59 |
| 差旅费 | 2,237,345.15 | 3,289,010.55 |
| 会议费 | 1,255,240.94 | 1,811,773.72 |
| 保险业务监管费 | 4,960,503.22 | 4,193,716.89 |
| 其他 | 16,779,974.70 | 15,259,446.40 |
| 合计 | 338,337,384.41 | 367,890,339.97 |

(五十一) 其他业务成本

| 项目 | 本期金额 | 上期金额 |
|-----------|----------------|----------------|
| 财务再保险成本 | 225,104,059.78 | 158,973,773.97 |
| 资本补充债利息支出 | 47,268,206.25 | 47,251,573.95 |
| 万能险结算利息支出 | 25,411,022.52 | 24,228,465.12 |
| 团体年金业务成本 | 8,003,856.76 | 8,043,108.96 |
| 租赁负债利息支出 | 1,273,316.48 | 948,547.63 |
| 卖出回购利息支出 | 570,817.11 | 1,027,408.04 |
| 万能险业务成本 | 403,076.85 | 67,954.00 |
| 合计 | 308,034,355.75 | 240,540,831.67 |

(五十二) 资产减值损失

| 项目 | 本期金额 | 上期金额 |
|-----------------|--------------|---------------|
| 可供出售金融资产减值准备 | 3,686,561.57 | 23,190,025.77 |
| 归入贷款及应收款的投资减值损失 | | -4,008,500.69 |
| 合计 | 3,686,561.57 | 19,181,525.08 |

(五十三) 所得税费用

| 项目 | 本期金额 | 上期金额 |
|---------|------|------|
| 当期所得税费用 | | |
| 递延所得税费用 | | |
| 合计 | | |

所得税费用与会计亏损的调节表如下:

| 项目 | 本期金额 |
|------------------------------|----------------|
| 利润总额 | 502,555,841.31 |
| 按 25%税率计算的所得税费用 | 125,638,960.33 |
| 调整以前期间所得税的影响 | |
| 非应税收入的影响 | -82,721,700.47 |
| 不可抵扣的成本、费用和损失的影响 | 697,513.94 |
| 未确认递延所得税资产的可抵扣暂时性差异或可抵扣亏损的影响 | -43,614,773.81 |
| 所得税费用 | |

(五十四) 现金流量表补充资料

| 项目 | 本期金额 | 上期金额 |
|--------------------------|-------------------|-------------------|
| 一、将净利润调节为经营活动现金流量 | | |
| 净利润 | 502,555,841.31 | 86,753,649.27 |
| 加：固定资产折旧 | 21,255,014.42 | 21,756,352.79 |
| 无形资产摊销 | 20,894,215.61 | 19,677,316.49 |
| 长期待摊费用摊销 | 2,469,864.07 | 2,958,577.58 |
| 使用权资产摊销 | 11,667,333.42 | 12,039,384.04 |
| 投资收益 | -1,316,808,798.22 | -1,190,497,912.08 |
| 利息支出 | 49,112,339.84 | 49,227,529.62 |
| 公允价值变动损失 | -14,489,524.14 | -13,793,438.64 |
| 处置固定资产、无形资产和其他长期资产的净收益 | | |
| 资产减值损失 | 3,686,561.57 | 19,181,525.08 |
| 保险合同准备金变动 | 4,693,961,757.66 | 4,684,604,719.35 |
| 递延所得税资产的减少 | | |
| 递延所得税负债的增加 | | |
| 经营性应收项目的减少 | -103,034,790.63 | -111,604,848.97 |
| 经营性应付项目的增加 | 519,932,956.70 | 608,546,330.30 |
| 其他 | | |
| 经营活动产生的现金流量净额 | 4,391,202,771.61 | 4,188,849,184.83 |
| 二、现金及现金等价物净增加情况 | | |
| 现金的年末余额 | 797,745,028.27 | 662,818,258.32 |
| 减：现金的期初余额 | 662,818,258.32 | 437,365,092.16 |
| 加：现金等价物的年末余额 | | |
| 加：现金等价物的期初余额 | | |
| 现金及现金等价物净增加额 | 134,926,769.95 | 225,453,166.16 |

六、 风险管理

本公司的经营活动面临各种保险风险、金融风险以及资产与负债失配风险，其中保险风险来自主要的保险合同，而金融风险来自主要的金融工具。与这些保险合同和金融工具有关的风险，以及本公司为降低这些风险所采取的风险管理政策如下所

述。本公司管理层对这些风险敞口进行管理和监控以确保将上述风险控制在限定的范围之内。

承受风险是本公司经营活动的核心特征，本公司从事风险管理的目标是在风险和收益之间取得适当的平衡，将风险对本公司经营业绩的负面影响降低到最低水平，使股东及其他权益投资者的利益最大化，尽可能减少对财务状况的潜在不利影响。基于该风险管理目标，本公司风险管理的基本策略是识别、评估本行业所面临的各种风险，建立适当的风险承受底线和进行风险管理，并及时可靠地对各种风险进行监督，将风险控制在限定的范围之内。

（一）保险风险

1、 保险风险类型

保险风险在许多情况下均可能出现，例如保险事故发生的数量与预期不同的可能性（发生性风险）、保险事故发生的成本与预期不同的可能性（严重性风险）以及投保人的责任金额在合同期结束时出现变动的可能性（发展性风险）。

具体而言，保险风险主要反映在产品定价风险、保险准备金风险及再保险风险。

产品定价风险系指诸如赔付率、投资收益率以及费用率等这些因素的实际情况与产品定价假设的偏差以及这些偏差对本公司造成的（不利）影响。本公司所采取的减轻风险的措施包括：

在定价时采用较为保守的发生率和较大的安全边界；在产品上市后实时跟踪，进行各项经验分析，根据定价假设与实际结果存在的差异进行价格调整或实施停售；

设置战略资产配置计划，并根据战略配置的长期投资收益率设定定价假设收益率；

制定匹配的业务规划和费用计划，采用严格的费用管理制度。

保险准备金风险系指由于计提标准和方法的不恰当，导致保险准备金提取不充足，不足以应付实际赔款的给付。本公司采取的减轻风险的措施包括：

以履行保险合同相关义务所需支出的合理估计金额为基础计量保险合同准备金，在资产负债表日对未到期责任准备金及未决赔款准备金进行以总体业务为基础的充足性测试；

按照偿二代二期《保险公司偿付能力监管规则 1-20 号》的相关要求评估本公司偿付能力充足率，实施偿付能力监管措施。

再保险风险系指由于再保险安排不当，未能充分控制自留风险与转移风险的

分配，导致非预期重大理赔造成损失的风险；同时，尽管本公司可能已订立再保险合同，但这并不会解除本公司对保户承担的直接责任，因此再保险也存在因再保险公司未能履行再保险合同应承担的责任而产生的信用风险。本公司采取的减轻风险的措施包括：

根据本公司业务发展情况，合理安排及调整本公司自留的风险保额及再保险的分保比例；

安排合理适当的再保险，与信用度高的再保险公司共同承担风险；本公司选择再保险公司的标准包括财务实力、服务、保险条款、理赔效率及价格等。

本公司通过险种开发及核保来选择和接受可承保风险；通过监测偿付能力、保险准备金充足性等指标来评估、计量和监控所承受的保险风险；通过再保险安排等措施来限制和转移所承受的保险风险。

2、 保险风险集中度

目前，本公司的所有业务均来自中国境内，保险风险在本公司所承保的各地区不存在重大差别。本公司保险风险的集中度于附注五、（三十八）按险种划分的保险业务收入分析中反映。

3、 敏感性分析

（1）寿险保险合同敏感性分析

寿险责任准备金及长期健康险责任准备金根据中国财政部的《保险合同相关会计处理规定》计算。由于各项假设之间的关系尚不能可靠计量，因此本公司采用敏感性分析衡量在其他主要假设不变的情况下，单一假设发生合理、可能的变动时，将对本公司税前利润产生的影响。主要变动的假设包括折现率、死亡率、发病率、维持费用以及退保率，具体的敏感性结果如下：

| 假设项目 | 变动 | 对税前利润总额的影响 |
|---------|-----------|-----------------|
| 折现率 | 增加 25 个基点 | 753,120,033.10 |
| | 减少 25 个基点 | -793,435,403.58 |
| 死亡率 | 增加 10% | -151,144,593.33 |
| | 减少 10% | 170,342,833.37 |
| 发病率/伤残率 | 增加 10% | -139,566,725.09 |
| | 减少 10% | 135,340,334.83 |
| 维持费用 | 增加 10% | -45,161,243.11 |
| | 减少 10% | 45,025,893.62 |

| 假设项目 | 变动 | 对税前利润总额的影响 |
|------|--------|----------------|
| 退保率 | 增加 10% | -78,599,302.18 |
| | 减少 10% | 91,365,359.63 |

(2) 非寿险保险合同敏感性分析

本公司的意外保险和短期健康保险业务不考虑分出业务的索赔进展信息如下：

| 项目 | 非寿险保险合同（事故年度） | | | | |
|------------|---------------|---------------|---------------|---------------|----------------|
| | 2022 年度 | 2023 年度 | 2024 年度 | 2025 年度 | 合计 |
| 累计赔付款项估计额 | | | | | |
| 当年 | 21,424,490.79 | 35,531,739.74 | 33,470,432.19 | 22,610,952.51 | |
| 1 年后 | 34,365,441.18 | 49,939,144.35 | 49,064,682.71 | 43,365,517.89 | |
| 2 年后 | 38,559,707.27 | 54,323,969.03 | 51,082,222.94 | 47,280,367.61 | |
| 3 年后 | 39,117,110.39 | 54,881,528.86 | 52,408,553.47 | 48,419,152.84 | |
| 4 年后 | 39,117,110.39 | 54,881,528.86 | 52,408,553.47 | 48,419,152.84 | |
| 累计赔付款项预估计额 | 39,117,110.39 | 54,881,528.86 | 52,408,553.47 | 48,419,152.84 | 194,826,345.56 |
| 累计已支付的赔付款项 | 39,117,110.39 | 54,323,969.03 | 49,064,682.71 | 22,610,952.51 | 165,116,714.64 |
| 间接理赔费用 | | | | | 1,485,481.93 |
| 尚未支付的赔付款项 | | 557,559.83 | 3,343,870.76 | 25,808,200.33 | 31,195,112.85 |

本公司意外保险和短期健康保险业务考虑分出业务后的索赔进展信息如下：

| 项目 | 非寿险保险合同（事故年度） | | | | |
|------------|---------------|---------------|---------------|---------------|----------------|
| | 2022 年度 | 2023 年度 | 2024 年度 | 2025 年度 | 合计 |
| 累计赔付款项估计额 | | | | | |
| 当年 | 18,749,247.40 | 34,717,989.74 | 31,788,640.40 | 19,330,949.51 | |
| 1 年后 | 28,026,515.61 | 46,699,067.60 | 43,405,070.42 | 36,975,785.87 | |
| 2 年后 | 31,389,743.39 | 50,304,951.93 | 45,129,941.08 | 40,322,737.41 | |
| 3 年后 | 31,819,827.76 | 50,781,630.70 | 46,263,870.68 | 41,296,327.52 | |
| 4 年后 | 31,819,827.76 | 50,781,630.70 | 46,263,870.68 | 41,296,327.52 | |
| 累计赔付款项预估计额 | 31,819,827.76 | 50,781,630.70 | 46,263,870.68 | 41,296,327.52 | 170,161,656.66 |
| 累计已支付的赔付款项 | 31,819,827.76 | 50,304,951.93 | 43,405,070.42 | 19,330,949.51 | 144,860,799.63 |

| 项目 | 非寿险保险合同（事故年度） | | | | 合计 |
|-----------|---------------|------------|--------------|---------------|---------------|
| | 2022 年度 | 2023 年度 | 2024 年度 | 2025 年度 | |
| 间接理赔费用 | | | | | 1,485,481.93 |
| 尚未支付的赔付款项 | | 476,678.77 | 2,858,800.25 | 21,965,378.01 | 26,786,338.96 |

（二）金融风险

本公司的经营活动面临多样化的金融风险。主要的金融风险是出售金融资产获得的收入不足以支付保险合同和非保险合同形成的负债。金融风险中最重要的组成因素是市场风险、信用风险和流动性风险。

本公司的整体风险管理计划侧重于金融市场的不可预见性，并采取措施尽量减少对其财务业绩的可能负面影响。本公司的风险管理由确定的部门按照管理层批准的政策开展，通过与本公司其他业务部门的紧密合作来识别、评价和规避金融风险。本公司书面规定了全面的风险管理原则并对特定风险进行了明确规定，涵盖了市场风险、信用风险和流动性风险管理等诸多方面。

本公司在法律和监管政策允许前提下，通过适当的多样化投资组合来分散金融风险，上述法律和监管政策的制订目的是减少投资集中于任何特殊行业或特定发行机构的风险。

1、 市场风险

（1）利率风险

利率风险是指金融工具的价值/未来现金流量会因市场利率变动而出现波动的风险。

浮动利率工具使本公司面临现金流量利率风险，而固定利率工具使本公司面临公允价值利率风险。浮动利率工具根据证券复位价的频率来重新估价，一般至少一年一次。固定利率工具的票面利率在有关金融工具初始发行时固定，在到期前不会改变。

本公司因利率变动引起金融工具公允价值变动的风险主要与固定利率金融资产及金融负债有关。

于 2025 年 12 月 31 日，当所有其他变量保持不变且不考虑所得税影响，如果市场利率提高或降低 50 个基点，由于活期存款、定期存款、债券类投资及贷款因公允价值变动产生的亏损或收益，本公司本年度的税后利润将减少人民币 61.85 万元或增加人民币 61.90 万元（2024 年 12 月 31 日：减少人民币 99.15 万元或增加 99.47 万元）；其他综合收益将因可供出售金融资产公允价值的变动而减少人民币 79,172.98 万元或增加 89,122.31 万元（2024 年 12 月

31日：减少人民币 50,605.68 万元或增加 56,615.74 万元）。

（2）价格风险

价格风险是指因市场价格变动(利率风险或外汇风险引起的变动除外)而引起的金融工具未来现金流量的公允价值变动的风险,不区分该变动是由于个别金融工具或其发行人的特定因素引起的,还是某些影响整个交易市场中的所有类似金融工具的因素引起的。本公司承担的价格风险主要由持有的权益类资产投资价格的不确定性引起。

本公司在法律和监管政策允许前提下,通过适当的多样化投资组合来分散价格风险,上述法律和监管政策的制订目的是减少投资集中于任何特殊行业或特定发行机构的风险。

于 2025 年 12 月 31 日,当所有其他变量保持不变且不考虑所得税影响,如果本公司所有的权益类资产投资价格提高或降低 10%,本公司的税后利润会由于公允价值的变化而减少或增加人民币 5,708.00 万元(2024 年 12 月 31 日:当年的税后利润将减少或增加人民币 20,255.04 万元),其他综合收益将因可供出售金融资产中的权益类资产投资公允价值的变动而增加或减少人民币 70,195.12 万元(2024 年 12 月 31 日:增加或减少人民币 68,875.70 万元)。如果本公司权益类资产投资的价格变动达到了减值条件,部分上述其他综合收益的影响会因计提资产减值损失而影响税前利润。

（3）外汇风险

外汇风险是指金融工具的公允价值或未来现金流量因外汇汇率变动而发生波动的风险。本公司除穿透后持有部分以美元、港币计价的股票存在汇率风险敞口外,其余业务均在中国大陆开展。

2、 信用风险

信用风险,是指金融工具的一方不能履行义务,造成另一方发生财务损失的风险。本公司面临的信用风险主要与存放在商业银行的定期存款、债券、应收利息、其他应收款项及保户质押贷款等有关,本公司管理层会持续监控这些信用风险的敞口。

本公司在商业银行等金融机构的存款类资产主要包括货币资金和存出资本保证金。于 2025 年 12 月 31 日,本公司的货币资金主要存放于国有大型商业银行、股份制商业银行;本公司的存出资本保证金均存放于国有大型商业银行、股份制商业银行。故上述存款类资产的信用风险较低。本公司持有的债券信用评级全部为 AA 级及以上(2024 年 12 月 31 日:AA 级及以上),本公司通过谨

慎选择具备适当信用水平的管理机构为交易对手、平衡信用风险与投资收益率等措施进行信用风险管理。于 2025 年 12 月 31 日，本公司再保险资产较小，保户质押贷款余额 3.16 亿元(2024 年 12 月 31 日：保户质押贷款余额 2.32 亿元)，其他应收款项账龄除少量租赁押金外均不大于 1 年。因此，本公司认为与定期存款及应收利息现金及现金等价物、再保险资产、保护质押贷款和其他应收款项相关的信用风险将不会对截至 2025 年 12 月 31 日止的本公司财务报表产生重大影响。

由于本公司应收保费账龄均不大于 6 个月，买入返售金融资产拥有质押且其到期期限均不超过一年，与其相关的信用风险将不会对截至 2025 年 12 月 31 日止的本公司财务报表产生重大影响。

3、 流动性风险

流动性风险是指本公司不能获得足够的资金来归还到期负债的风险。在正常的经营活动中，本公司寻求通过匹配投资资产与保险和金融负债的到期日以降低流动性风险。

本公司通过日常现金流管理、风险监测以及现金流压力测试等方式对公司的流动性进行综合管理，及时识别出公司可能存在的流动性风险。

本公司主要金融工具未经折现现金流量如下表所示：

2025年12月31日

单位：万元

| 项目 | 已逾期/即期 | 合同和预期现金流入/（流出）（非折现） | | | | 合计 |
|--------------------------|--------------|---------------------|------------|------------|--------------|--------------|
| | | 3个月以内 | 3-12个月 | 1-5年 | 5年以上 | |
| 资产： | | | | | | |
| 货币资金 | 79,774.50 | | | | | 79,774.50 |
| 以公允价值变动计量且其变动计入当期损益的金融资产 | 213,955.76 | 1,025.23 | 1,663.59 | 2,424.78 | 2,034.66 | 221,104.03 |
| 买入返售金融资产 | | 107,772.98 | | | | 107,772.98 |
| 应收保费 | | 17,430.12 | | | | 17,430.12 |
| 应收分保账款 | 20,005.72 | | | | | 20,005.72 |
| 保户质押贷款 | | 13,604.21 | 18,026.35 | | | 31,630.56 |
| 定期存款 | | 55.63 | 6,225.60 | 32,066.54 | | 38,347.76 |
| 可供出售金融资产 | | 1,033.51 | 57,040.94 | 170,695.56 | 1,429,704.20 | 2,885,690.34 |
| 持有至到期投资 | 1,227,216.13 | | | | | |
| 归入贷款及应收款的投资 | | 6,157.40 | 163,048.38 | 389,156.21 | 45,731.60 | 604,093.59 |
| 存出资本保证金 | | 43,354.31 | 2,188.70 | 52,386.39 | | 97,929.41 |
| 合计 | 1,540,952.12 | 190,433.39 | 248,193.56 | 646,729.48 | 1,477,470.46 | 4,103,779.01 |
| 负债： | | | | | | |
| 应付手续费及佣金 | 4,076.04 | | | | | 4,076.04 |
| 应付分保账款 | 97,171.32 | | | | | 97,171.32 |
| 应付赔付款 | 8,657.81 | | | | | 8,657.81 |
| 应付保单红利 | 33,100.38 | | | | | 33,100.38 |
| 保户储金及投资款 | 1,638.29 | | 20,900.77 | 57,512.79 | 61,715.68 | 141,767.53 |
| 应付债券 | | 4,690.00 | | 18,760.00 | 109,380.00 | 132,830.00 |
| 合计 | 144,643.85 | 4,690.00 | 20,900.77 | 76,272.79 | 171,095.68 | 417,603.09 |
| 净额 | 1,396,308.27 | 185,743.39 | 227,292.78 | 570,456.69 | 1,306,374.78 | 3,686,175.92 |

单位：万元

| 项目 | 2024年12月31日 | | | | | 合计 |
|--------------------------|---------------------|---------------------|-------------------|-------------------|-------------------|---------------------|
| | 已逾期/即期 | 合同和预期现金流入/（流出）（非折现） | | | | |
| | | 3个月以内 | 3-12个月 | 1-5年 | 5年以上 | |
| 资产： | | | | | | |
| 货币资金 | 62,281.83 | | | | | 62,281.83 |
| 以公允价值变动计量且其变动计入当期损益的金融资产 | 202,550.44 | 1,831.37 | 1,964.94 | 4,713.41 | 168.09 | 211,228.25 |
| 买入返售金融资产 | | 33,717.42 | | | | 33,717.42 |
| 应收保费 | | 17,816.86 | | | | 17,816.86 |
| 应收分保账款 | 11,733.88 | | | | | 11,733.88 |
| 保户质押贷款 | | 15,950.96 | 7,282.58 | | | 23,233.54 |
| 定期存款 | | | | 42,291.56 | | 42,291.56 |
| 可供出售金融资产 | 859,454.62 | 2,400.79 | 40,243.60 | 202,250.30 | 831,557.18 | 1,935,906.49 |
| 持有至到期投资 | | | | | | |
| 归入贷款及应收款的投资 | | 115,401.18 | 92,160.49 | 402,425.09 | | 609,986.76 |
| 存出资本保证金 | | | | 45,807.19 | | 45,807.19 |
| 合计 | 1,136,020.77 | 187,118.58 | 141,651.61 | 697,487.55 | 831,725.27 | 2,994,003.78 |
| 负债： | | | | | | |
| 应付手续费及佣金 | 3,732.36 | | | | | 3,732.36 |
| 应付分保账款 | 113,096.63 | | | | | 113,096.63 |
| 应付赔付款 | 5,471.76 | | | | | 5,471.76 |
| 应付保单红利 | 36,028.09 | | | | | 36,028.09 |
| 保户储金及投资款 | | | | 68,339.33 | 89,662.21 | 158,001.54 |
| 应付债券 | | 4,690.00 | | 18,760.00 | 114,070.00 | 137,520.00 |
| 合计 | 158,328.84 | 4,690.00 | | 87,099.33 | 203,732.21 | 453,850.38 |
| 净额 | 977,691.93 | 182,428.58 | 141,651.61 | 610,388.22 | 627,993.06 | 2,540,153.40 |

4、 在未纳入合并财务报表范围的结构化主体中的权益

本公司持有的未纳入合并范围结构化主体的权益，在以公允价值计量且其变动计入当期损益的金融资产、可供出售金融资产、贷款及应收款项类投资中核算。这些结构化主体通常以发行证券或其他受益凭证募集资金，开展各类投资或为公共和私有基础设施建设提供资金支持。

本公司因持有未合并的结构化主体份额而面临的最大风险敞口，且最大风险敞口与账面价值相若。

截止 2025 年 12 月 31 日，未合并的结构化主体的公司最大风险敞口如下：

| | 2025 年 12 月 31 日 | 2024 年 12 月 31 日 |
|--------|-------------------|-------------------|
| 基金 | 6,370,680,166.86 | 7,104,805,343.83 |
| 资产管理产品 | 5,779,327,702.70 | 1,566,510,205.66 |
| 债权投资计划 | 4,230,000,000.00 | 4,600,000,000.00 |
| 股权投资计划 | 1,633,421,759.85 | 1,704,473,327.49 |
| 信托计划 | 1,165,000,000.00 | 920,000,000.00 |
| 合计 | 19,178,429,629.41 | 15,895,788,876.98 |

(三) 资本管理

本公司进行资本管理的目标是根据国家金融监督管理总局的规定计算最低资本和实际资本，监控偿付能力充足性，防范经营过程中可能遇到的风险，维护保单持有者利益，实现股东和其他利益相关者的持续回报。本公司根据相关法律及监管机构的批准通过发行次级债以补充资本，提高偿付能力充足率。

本公司同时受限于其他国内有关资本的规定，例如存出资本保证金、法定盈余公积、一般风险准备等。本公司主要通过监控季度偿付能力报告结果，以及参考年度动态偿付能力预测结果，对资本进行管理，确保偿付能力充足。

根据《保险公司偿付能力管理规定》，偿付能力充足率为实际资本与最低资本的比率。当保险公司的偿付能力充足率低于 100%时，国家金融监督管理总局将区别具体情况采取某些必要的监管措施，包括但不限于限制派付股息。当保险公司的偿付能力充足率在 100%到 150%之间时，国家金融监督管理总局可以要求保险公司提交和实施预防偿付能力不足的计划。保险公司的偿付能力充足率高于 100%但存在重大偿付能力风险的，国家金融监督管理总局可以要求其进行整改或采取必要的监管措施。

七、 公允价值

公允价值层级

本公司部分金融资产和金融负债以公允价值计量。公允价值通过恰当的估值方法和参数进行计量，并由董事会定期复核并保证适用性。

本公司采用市场可观察数据计量资产和负债的公允价值。当第一层次参数无法取得时，引入内部或外部专家进行估值。管理层积极参与以确保估值方法及相应参数的适用性，并适时向董事会汇报并解释公允价值波动的原因。

确定金融工具公允价值时，对于能够取得的相同资产或负债在活跃市场上未经调整的报价的金融工具，本公司将活跃市场上未经调整的报价作为其公允价值的最好证据，以此确定其公允价值，并将其划分为公允价值计量的第一层次。

当无法从活跃市场上获取报价时，本公司通过估值技术来确定金融工具的公允价值。若金融工具估值中使用的主要参数为可观察到的且可从活跃公开市场获取的，这些金融工具被划分至第二层次。

管理层采用一系列估值技术对第三层次的金融工具公允价值进行评估，使用的估值模型包含了缺乏市场流动性的折扣率等不可观察的参数。若根据合理可能替代假设改变一个或多个不可观察参数，这些金融工具的公允价值也会相应改变。本公司已建立相关内部控制程序监控公司对此类金融工具的敞口。

| 项目 | 期末公允价值 | | | 合计 |
|--------------------|------------------|-------------------|------------------|-------------------|
| | 第一层次公允价值计量 | 第二层次公允价值计量 | 第三层次公允价值计量 | |
| 一、持续的公允价值计量 | | | | |
| (一) 交易性金融资产 | 793,194,452.96 | 1,392,946,965.76 | 17,860,566.62 | 2,204,001,985.34 |
| 1. 债务工具投资 | 16,365,908.00 | 30,217,870.00 | | 46,583,778.00 |
| 2. 权益工具投资 | 776,828,544.96 | 1,362,729,095.76 | 17,860,566.62 | 2,157,418,207.34 |
| (二) 可供出售金融资产 | 1,451,379,763.44 | 20,429,785,045.62 | 1,067,751,831.16 | 22,948,916,640.22 |
| 1. 债务工具投资 | 483,315,231.10 | 10,729,749,900.99 | | 11,213,065,132.09 |
| 2. 权益工具投资 | 968,064,532.34 | 9,700,035,144.63 | 1,067,751,831.16 | 11,735,851,508.13 |
| 合计 | 2,244,574,216.40 | 21,822,732,011.38 | 1,085,612,397.78 | 25,152,918,625.56 |

| 项目 | 期初公允价值（已重述） | | | 合计 |
|--------------------|------------------|-------------------|------------------|-------------------|
| | 第一层次公允价值计量 | 第二层次公允价值计量 | 第三层次公允价值计量 | |
| 一、持续的公允价值计量 | | | | |
| (一) 交易性金融资产 | 1,092,751,362.34 | 993,678,935.59 | 14,209,942.69 | 2,100,640,240.62 |
| 1. 债务工具投资 | 34,350,796.02 | 40,785,020.00 | | 75,135,816.02 |
| 2. 权益工具投资 | 1,058,400,566.32 | 952,893,915.59 | 14,209,942.69 | 2,025,504,424.60 |
| (二) 可供出售金融资产 | 1,229,044,557.33 | 13,764,871,482.14 | 1,059,910,503.84 | 16,053,826,543.31 |
| 1. 债务工具投资 | 505,637,075.30 | 7,613,800,518.99 | | 8,119,437,594.29 |
| 2. 权益工具投资 | 723,407,482.03 | 6,151,070,963.15 | 1,059,910,503.84 | 7,934,388,949.02 |
| 合计 | 2,321,795,919.67 | 14,758,550,417.73 | 1,074,120,446.53 | 18,154,466,783.93 |

2025年，本公司金融工具的第一层级、第二层级和第三层级之间没有发生重大转换；本公司金融工具的估值方法也未发生改变。

1、 第二层次的公允价值计量

第二层次的公允价值估值普遍根据第三方估值服务商对相同或同类资产的报价，或通过估值技术利用可观察的市场输入值及近期交易价格来确定公允价值。估值服务提供商通过收集、分析和解释多重来源的相关市场交易信息和其他关键估值模型的输入值，并采用广泛应用的内部估值技术，提供各种证券的理论报价。

2025年，本公司及本公司上述持续和非持续第二层次公允价值计量所使用的估值技术并未发生变更。

2、 第三层次的公允价值计量

报告期内，采用包括不可观察市场数据的估值技术进行估值的金融工具账面价值不重大，且采用其他合理的不可观察假设替换模型中原有的不可观察假设对公允价值计量结果的影响也不重大。

3、 其他金融工具的公允价值

本公司2025年12月31日各项非以公允价值计量的金融资产和金融负债的账面价值与公允价值之间无重大差异。

八、 关联方关系及其交易

1、 关联方的认定标准

一方控制、共同控制另一方或对另一方施加重大影响，以及两方或两方以上同受一方控制、共同控制或重大影响的，构成关联方。仅仅同受国家控制而不存在其他关联方关系的企业，不构成关联方。

本公司下述关联方关系及其交易的内容，遵照中国企业会计准则以及《银行保险机构关联交易管理办法》（中国银行保险监督管理委员会令〔2022〕1号）进行披露。

2、 本公司持股 5%或以上的股东信息

| 公司名称 | 法人代表 | 业务性质 | 注册资本 (万元) | 持股比例 (%) |
|-----------------------|------|--------|----------------|-------------|
| 无锡市国联发展(集团)有限公司 | 许可 | 资本投资服务 | 868,913.02 | 33.33 |
| 无锡市太湖新城资产经营管理有 限公司 | 谢政廷 | 资本市场服务 | 1,296,309.1755 | 10.98 |
| 无锡地铁集团有限公司 | 张军 | 道路运输业 | 2,967,416.00 | 9.15 |
| 无锡灵山文化旅游集团有限公司 | 华晓宁 | 商务服务业 | 264,,784.00 | 7.08 |
| 无锡市交通产业集团有限公司 | 许青凯 | 商务服务业 | 574,546.00 | 6.01 |
| 无锡报业发展有限公司 | 朱敏 | 批发业 | 28,000.00 | 5.15 |

本公司的股东无锡市国联发展(集团)有限公司、无锡市太湖新城资产经营管理
有限公司、无锡地铁集团有限公司及无锡市交通产业集团有限公司的最终控
制方为无锡市人民政府国有资产管理委员会。

3、 本公司的子公司情况

本公司无子公司。

4、 本公司的合营和联营企业情况

本公司重要的合营或联营企业详见本附注五、(十二)长期股权投资。

5、 本期与本公司发生关联方交易的其他主要关联方情况如下:

| 关联方名称 | 关联方与本公司关系 |
|------------------|---------------|
| 无锡灵山慈善基金会 | 股东控制或施加重大影响企业 |
| 无锡华光环保能源集团股份有限公司 | 股东控制或施加重大影响企业 |
| 华昕设计集团有限公司 | 股东控制或施加重大影响企业 |
| 国联期货股份有限公司 | 股东控制或施加重大影响企业 |
| 华英证券有限责任公司 | 股东控制或施加重大影响企业 |
| 无锡长江精密纺织有限公司 | 股东控制或施加重大影响企业 |
| 无锡市太工疗养院有限公司 | 股东控制或施加重大影响企业 |

| 关联方名称 | 关联方与本公司关系 |
|-----------------|---------------------|
| 无锡国联物业管理有限责任公司 | 股东控制或施加重大影响企业 |
| 无锡拈花湾文化投资发展有限公司 | 股东控制或施加重大影响企业 |
| 无锡友联热电股份有限公司 | 股东控制或施加重大影响企业 |
| 江苏资产管理有限公司 | 股东控制或施加重大影响企业 |
| 国联民生证券股份有限公司 | 股东控制或施加重大影响企业 |
| 徐州市盛新物业管理有限公司 | 股东控制或施加重大影响企业 |
| 安徽英特美照明有限公司 | 股东控制或施加重大影响企业 |
| 无锡市国际交流有限公司 | 股东控制或施加重大影响企业 |
| 无锡市外服人才科技有限公司 | 股东控制或施加重大影响企业 |
| 无锡农村商业银行股份有限公司 | 股东控制或施加重大影响企业 |
| 国联基金管理有限公司 | 股东控制或施加重大影响企业 |
| 中海基金管理有限公司 | 股东控制或施加重大影响企业 |
| 无锡市建设发展投资有限公司 | 股东控制或施加重大影响企业 |
| 灵锡互联网（无锡）有限公司 | 股东控制或施加重大影响企业 |
| 无锡产业发展集团有限公司 | 股东控制或施加重大影响企业 |
| 无锡市太湖新城发展集团有限公司 | 股东的控股股东 |
| 前海再保险股份有限公司 | 股东的控股股东控制或施加重大影响的企业 |
| 无锡市交通产业集团有限公司 | 股东 |
| 无锡报业发展有限公司 | 股东 |

6、 本公司与关联方的主要交易

（1）保费收入

| 关联方单位名称 | 本年发生额 | 上年发生额 |
|------------------|--------------|--------------|
| 关联自然人投保 | 6,420,720.15 | 6,290,296.40 |
| 无锡华光环保能源集团股份有限公司 | 777,592.79 | 859,310.46 |
| 无锡灵山慈善基金会 | 598,059.00 | 1,035,365.00 |
| 华昕设计集团有限公司 | 270,050.81 | 307,450.12 |
| 国联期货股份有限公司 | 243,939.68 | 249,558.81 |
| 无锡市太工疗养院有限公司 | 205,935.54 | 170,147.48 |
| 华英证券有限责任公司 | 199,800.00 | 221,850.00 |
| 无锡国联物业管理有限责任公司 | 148,410.00 | 167,940.00 |

| 关联方单位名称 | 本年发生额 | 上年发生额 |
|-----------------|---------------|---------------|
| 无锡长江精密纺织有限公司 | 145,082.68 | 188,556.61 |
| 无锡友联热电股份有限公司 | 97,650.00 | 106,470.00 |
| 无锡拈花湾文化投资发展有限公司 | 72,289.74 | 143,300.80 |
| 其他关联方 | 3,444,844.36 | 2,214,129.17 |
| 合计 | 12,624,374.75 | 11,954,374.85 |

(2) 租金及物业管理费支出

| 关联方单位名称 | 本年发生额 | 上年发生额 |
|----------------|--------------|--------------|
| 无锡国联物业管理有限责任公司 | 4,365,765.76 | 4,496,256.77 |
| 江苏资产管理有限公司 | 1,327,936.62 | 2,972,338.72 |
| 国联民生证券股份有限公司 | 744,950.40 | 1,635,904.52 |
| 徐州市盛新物业管理有限公司 | 90,235.32 | |
| 合计 | 6,528,888.10 | 9,104,500.01 |

(3) 资金运用类

| 关联方单位名称 | 本年发生额 | 上年发生额 |
|-----------------|------------|----------------|
| 国联基金管理有限公司 | 382,582.90 | |
| 国联民生证券股份有限公司 | 31,941.02 | 110,240.82 |
| 中海基金管理有限公司 | 2,958.90 | |
| 无锡产业发展集团有限公司 | | 328,767,574.27 |
| 无锡市建设发展投资有限公司 | | 124,891,808.00 |
| 无锡市太湖新城发展集团有限公司 | | 114,771,992.00 |
| 无锡市交通产业集团有限公司 | | 55,372,315.30 |
| 合计 | 417,482.82 | 623,913,930.39 |

(4) 广告及业务宣传费

| 关联方单位名称 | 本年发生额 | 上年发生额 |
|-------------|------------|-------|
| 无锡市国际交流有限公司 | 476,350.90 | |

| 关联方单位名称 | 本年发生额 | 上年发生额 |
|---------------|--------------|------------|
| 无锡报业发展有限公司 | 462,000.00 | 280,000.00 |
| 灵锡互联网（无锡）有限公司 | 460,000.00 | 92,000.00 |
| 安徽英特美照明有限公司 | | 196,800.00 |
| 其他关联方 | 17,998.00 | 1,920.00 |
| 合计 | 1,416,348.90 | 570,720.00 |

(5) 人力工资及福利费

| 关联方单位名称 | 本年发生额 | 上年发生额 |
|---------------|--------------|--------------|
| 无锡市外服人才科技有限公司 | 3,774,360.97 | 891,199.00 |
| 无锡市太工疗养院有限公司 | 374,304.00 | 259,460.90 |
| 其他关联方 | 283,447.44 | 79,400.00 |
| 合计 | 4,432,112.41 | 1,230,059.90 |

(6) 手续费

| 关联方单位名称 | 本年发生额 | 上年发生额 |
|----------------|--------------|--------------|
| 前海再保险股份有限公司 | 7,472,172.08 | 5,398,937.63 |
| 无锡农村商业银行股份有限公司 | 316,168.00 | 3,323,964.00 |
| 合计 | 7,788,340.08 | 8,722,901.63 |

7、 关键管理人员薪酬

| 项目 | 本年发生额 | 上年发生额 |
|------------|--------------|--------------|
| 计提关键管理人员薪酬 | 4,585,528.08 | 8,049,330.77 |

8、 关联方担保

本公司股东无锡市国联发展（集团）有限公司为本公司在银行间市场公开发行人面值总额为 10 亿元的十年期资本补充债券提供担保，同时为本公司以现金形式购买的公开发行的“红豆集团有限公司 2023 年度第一期中期票据（科创票据）”提供担保。

本公司关联方无锡市太湖新城发展集团有限公司为本公司认购的“华泰-无锡华庄老镇债权投资计划（二期）”提供担保。

九、或有事项

截至资产负债表日，本公司无需要披露的或有事项。

十、重要承诺事项

截至资产负债表日，本公司无需要披露的重要承诺事项。

十一、其他事项

截至资产负债表日，本公司存在非传统再保险事项，本公司与汉诺威再保险（百慕大）有限公司签订的于2023年10月1日生效的非传统再保险协议，对本公司财务状况有重大影响。

十二、资产负债表日后事项

截至本财务报表批准报出日，本公司无需要披露的资产负债表日后事项。

十三、财务报表的批准

本公司财务报表及财务报表附注，已于2026年3月13日经公司董事会批准报出。



国联人寿保险股份有限公司
风险导向偿付能力体系
偿付能力专项审计报告
信会师报字[2026]第 ZK30161 号

国联人寿保险股份有限公司
偿付能力专项审计报告及财务报表
(2025 年度第四季度)

| | 目录 | 页次 |
|----|------------|-----|
| 一、 | 审计报告 | 1-3 |
| 二、 | 偿付能力财务报表 | |
| | 偿付能力状况表 | 1 |
| | 实际资本表 | 2 |
| | 认可资产表 | 3-4 |
| | 认可负债表 | 5 |
| | 最低资本表 | 6 |
| 三、 | 偿付能力报告报表附注 | 1-9 |

审计报告

信会师报字[2026]第 ZK30161 号

国联人寿保险股份有限公司：

一、 审计意见

我们审计了国联人寿保险股份有限公司(以下简称“贵公司”)2025年度的偿付能力报表以及相关附注(以下合称“偿付能力报表”)。

我们认为,后附的偿付能力报表在所有重大方面按照原中国银保监会颁布的《中国银保监会关于印发保险公司偿付能力监管规则(II)的通知》(银保监发〔2021〕51号)及附件、《中国银保监会关于实施保险公司偿付能力监管规则(II)有关事项的通知》(银保监发〔2021〕52号)及附件的相关规定编制,公允反映了贵公司2025年12月31日的偿付能力状况。

二、 形成审计意见的基础

我们按照中国注册会计师审计准则的规定执行了审计工作。审计报告的“注册会计师对财务报表审计的责任”部分进一步阐述了我们在这些准则下的责任。按照《中国注册会计师独立性准则第1号——财务报表审计和审阅业务对独立性的要求》和中国注册会计师职业道德守则,我们独立于国联人寿,并履行了职业道德方面的其他责任。我们在审计中遵循了对公众利益实体审计的独立性要求。我们相信,我们获取的审计证据是充分、适当的,为发表审计意见提供了基础。

三、 强调事项——编制基础

我们提醒偿付能力报表使用者关注偿付能力报表附注二对编制基础的说明。国联人寿保险股份有限公司编制偿付能力报表是为了满足国家金融监督管理总局的要求。因此,偿付能力报表不适用于其他用途。本报告仅供国联人寿保险股份有限公司向国家金融监督管理总局呈报之使用,不应为除国联人寿保险股份有限公司和国家金融监督管理总局之外的其他机构或人员使用。本段内容不影响已发表的审计意见。

四、对审计报告的分发和使用的限制

本报告仅向国联人寿保险股份有限公司出具，仅供其满足监管机构国家金融监督管理总局报送的要求所用，不得用作任何其他目的。我们明确表示不会就本报告的内容向任何其他方负有任何义务或承担任何责任。未经我们书面同意，本报告不得提供给除国联人寿保险股份有限公司和国家金融监督管理总局以外的任何其他方。

五、管理层和治理层对偿付能力报表的责任

贵公司管理层负责按照偿付能力报表附注二编制偿付能力报表，使其实现公允反映，并设计、执行和维护必要的内部控制，以使偿付能力报表不存在由于舞弊或错误导致的重大错报。

在编制偿付能力报表时，管理层负责评估贵公司的持续经营能力，披露与持续经营相关的事项（如适用），并运用持续经营假设，除非管理层计划清算贵公司、终止运营或别无其他现实的选择。

治理层负责监督贵公司的偿付能力报表的报告过程。

六、注册会计师对偿付能力报表审计的责任

我们的目标是对偿付能力报表整体是否不存在由于舞弊或错误导致的重大错报获取合理保证，并出具包含审计意见的审计报告。合理保证是高水平的保证，但并不能保证按照审计准则执行的审计在某一重大错报存在时总能发现。错报可能由于舞弊或错误导致，如果合理预期错报单独或汇总起来可能影响偿付能力报表使用者依据偿付能力报表作出的经济决策，则通常认为错报是重大的。

在按照审计准则执行审计工作的过程中，我们运用职业判断，并保持职业怀疑。同时，我们也执行以下工作：

（一）识别和评估由于舞弊或错误导致的偿付能力报表重大错报风险，设计和实施审计程序以应对这些风险，并获取充分、适当的审计证据，作为发表审计意见的基础。由于舞弊可能涉及串通、伪造、故意遗漏、虚假陈述或凌驾于内部控制之上，未能发现由于舞弊导致的重大错报的风险高于未能发现由于错误导致的重大错报的风险。

(二) 了解与审计相关的内部控制，以设计恰当的审计程序，但目的并非对内部控制的有效性发表意见。

(三) 评价管理层选用会计政策的恰当性和作出会计估计及相关披露的合理性。

(四) 对管理层使用持续经营假设的恰当性得出结论。同时，根据获取的审计证据，就可能导致对贵公司持续经营能力产生重大疑虑的事项或情况是否存在重大不确定性得出结论。如果我们得出结论认为存在重大不确定性，审计准则要求我们在审计报告中提请报表使用者注意偿付能力报表中的相关披露；如果披露不充分，我们应当发表非无保留意见。我们的结论基于截至审计报告日可获得的信息。然而，未来的事项或情况可能导致贵公司不能持续经营。

(五) 评价偿付能力报表的总体列报（包括披露）、结构和内容，并评价偿付能力报表是否公允反映相关交易和事项。

我们与治理层就计划的审计范围、时间安排和重大审计发现等事项进行沟通，包括沟通我们在审计中识别出的值得关注的内部控制缺陷。

立信会计师事务所
(特殊普通合伙)

中国注册会计师：

中国注册会计师：

中国·上海

2026年3月20日

国联人寿保险股份有限公司
 风险导向偿付能力体系偿付能力状况表
 第四季度
 (金额单位：人民币元)




| 指标名称 | 期末数 |
|----------------|-------------------|
| 认可资产 | 36,823,594,583.00 |
| 认可负债 | 31,568,005,155.72 |
| 实际资本 | 5,255,589,427.28 |
| 核心一级资本 | 3,976,666,963.66 |
| 核心二级资本 | |
| 附属一级资本 | 1,278,922,463.62 |
| 附属二级资本 | |
| 最低资本 | 3,152,633,525.03 |
| 量化风险最低资本 | 3,070,153,066.76 |
| 寿险业务保险风险最低资本 | 1,011,296,957.20 |
| 非寿险业务保险风险最低资本 | 9,136,931.14 |
| 市场风险最低资本 | 2,758,223,302.76 |
| 信用风险最低资本 | 662,481,857.72 |
| 量化风险分散效应 | 943,548,374.79 |
| 特定类别保险合同损失吸收效应 | 86,309,488.74 |
| 控制风险最低资本 | 82,480,458.27 |
| 附加资本 | |
| 核心偿付能力溢额 | 824,033,438.63 |
| 核心偿付能力充足率(%) | 126.14% |
| 综合偿付能力溢额 | 2,102,955,902.25 |
| 综合偿付能力充足率(%) | 166.70% |

此偿付能力报告报表已获本公司董事会批准。






董事长(代行董事长职责) 临时负责人 精算负责人 财务负责人

投资负责人 首席风险官 合规负责人

(公司盖章)



国联人寿保险股份有限公司

实际资本表

公司名称：国联人寿保险股份有限公司 2025年（4季度） 单位：元

| 行次 | 项目 | 期末数 |
|----------|--|-------------------------|
| 1 | 核心一级资本 | 3,976,666,963.66 |
| 1.1 | 净资产 | 4,041,283,843.54 |
| 1.2 | 对净资产的调整额 | -64,616,879.88 |
| 1.2.1 | 各项非认可资产的账面价值 | -133,869,815.91 |
| 1.2.2 | 长期股权投资的认可价值与账面价值的差额 | |
| 1.2.3 | 投资性房地产（包括保险公司以物权方式或通过子公司等方式持有的投资性房地产）的公允价值增值（扣除减值、折旧及所得税影响） | |
| 1.2.4 | 递延所得税资产（由经营性亏损引起的递延所得税资产除外） | |
| 1.2.5 | 对农业保险提取的大灾风险准备金 | |
| 1.2.6 | 计入核心一级资本的保单未来盈余 | 731,170,283.77 |
| 1.2.7 | 符合核心一级资本标准的负债类资本工具且按规定可计入核心一级资本的金额 | |
| 1.2.8 | 银保监会规定的其他调整项目 | -661,917,347.74 |
| 2 | 核心二级资本 | |
| 2.1 | 优先股 | |
| 2.2 | 计入核心二级资本的保单未来盈余 | |
| 2.3 | 其他核心二级资本 | |
| 2.4 | 减：超限额应扣除的部分 | |
| 3 | 附属一级资本 | 1,278,922,463.62 |
| 3.1 | 次级定期债务 | |
| 3.2 | 资本补充债券 | 400,000,000.00 |
| 3.3 | 可转换次级债 | |
| 3.4 | 递延所得税资产（由经营性亏损引起的递延所得税资产除外） | |
| 3.5 | 投资性房地产（包括保险公司以物权方式或通过子公司等方式持有的投资性房地产）公允价值增值可计入附属一级资本的金额（扣除减值、折旧及所得税影响） | |
| 3.6 | 计入附属一级资本的保单未来盈余 | 878,922,463.62 |
| 3.7 | 其他附属一级资本 | |
| 3.8 | 减：超限额应扣除的部分 | |
| 4 | 附属二级资本 | |
| 4.1 | 应急资本等其他附属二级资本 | |
| 4.2 | 计入附属二级资本的保单未来盈余 | |
| 4.3 | 减：超限额应扣除的部分 | |
| 5 | 实际资本合计 | 5,255,589,427.28 |

国联人寿保险股份有限公司

认可资产表

公司名称：国联人寿保险股份有限公司 2021 年（4 季度）

单位：元

| 行次 | 项目 | 期末数 | | |
|----------|---------------------------|--------------------------|-------------------------|--------------------------|
| | | 账面价值 | 非认可价值 | 认可价值 |
| 1 | 现金及流动性管理工具 | 2,937,959,640.41 | | 2,937,959,640.41 |
| 1.1 | 库存现金 | 3,563.08 | | 3,563.08 |
| 1.2 | 活期存款 | 663,409,124.04 | | 663,409,124.04 |
| 1.3 | 流动性管理工具 | 2,274,546,953.29 | | 2,274,546,953.29 |
| 2 | 投资资产 | 31,314,963,651.55 | | 31,314,963,651.55 |
| 2.1 | 定期存款 | 931,720,454.00 | | 931,720,454.00 |
| 2.2 | 协议存款 | 350,000,000.00 | | 350,000,000.00 |
| 2.3 | 政府债券 | 8,910,157,007.00 | | 8,910,157,007.00 |
| 2.4 | 金融债券 | 773,116,221.10 | | 773,116,221.10 |
| 2.5 | 企业债券 | 530,220,408.00 | | 530,220,408.00 |
| 2.6 | 公司债券 | 1,046,155,274.00 | | 1,046,155,274.00 |
| 2.7 | 权益投资 | 7,590,311,914.66 | | 7,590,311,914.66 |
| 2.8 | 资产证券化产品 | | | |
| 2.9 | 保险资产管理产品 | 5,779,327,702.70 | | 5,779,327,702.70 |
| 2.10 | 商业银行理财产品 | | | |
| 2.11 | 信托计划 | 1,165,000,000.00 | | 1,165,000,000.00 |
| 2.12 | 基础设施投资 | 3,180,000,000.00 | | 3,180,000,000.00 |
| 2.13 | 投资性房地产 | | | |
| 2.14 | 衍生金融资产 | | | |
| 2.15 | 其他投资资产 | 1,058,954,670.09 | | 1,058,954,670.09 |
| 3 | 在子公司、合营企业和联营企业中的权益 | 107,501,483.03 | | 107,501,483.03 |
| 4 | 再保险资产 | 4,751,631,005.32 | 3,302,091,717.18 | 1,449,539,288.14 |
| 4.1 | 应收分保准备金 | 4,551,573,764.10 | 3,302,091,717.18 | 1,249,482,046.92 |
| 4.2 | 应收分保账款 | 200,057,241.22 | | 200,057,241.22 |
| 4.3 | 存出分保保证金 | | | |
| 4.4 | 其他再保险资产 | | | |
| 5 | 应收及预付款项 | 731,000,382.20 | | 731,000,382.20 |
| 5.1 | 应收保费 | 174,301,210.75 | | 174,301,210.75 |
| 5.2 | 应收利息 | 173,731,331.82 | | 173,731,331.82 |
| 5.3 | 应收股利 | 359,035.25 | | 359,035.25 |

| 行次 | 项目 | 期末数 | | |
|-----------|---------------|--------------------------|-------------------------|--------------------------|
| | | 账面价值 | 非认可价值 | 认可价值 |
| 5.4 | 预付赔款 | | | |
| 5.5 | 存出保证金 | 4,247,885.58 | | 4,247,885.58 |
| 5.6 | 保户质押贷款 | 316,305,555.90 | | 316,305,555.90 |
| 5.7 | 其他应收和暂付款 | 62,055,362.90 | | 62,055,362.90 |
| 6 | 固定资产 | 265,416,923.49 | | 265,416,923.49 |
| 6.1 | 自用房屋 | 250,551,240.37 | | 250,551,240.37 |
| 6.2 | 机器设备 | 14,810,858.99 | | 14,810,858.99 |
| 6.3 | 交通运输设备 | 54,824.13 | | 54,824.13 |
| 6.4 | 在建工程 | | | |
| 6.5 | 办公家具 | | | |
| 6.6 | 其他固定资产 | | | |
| 7 | 土地使用权 | | | |
| 8 | 独立账户资产 | | | |
| 9 | 其他认可资产 | 151,083,030.09 | 133,869,815.91 | 17,213,214.18 |
| 9.1 | 递延所得税资产 | | | |
| 9.2 | 应急资本 | | | |
| 9.3 | 其他 | 151,083,030.09 | 133,869,815.91 | 17,213,214.18 |
| 10 | 合计 | 40,259,556,116.09 | 3,435,961,533.09 | 36,823,594,583.00 |

国联人寿保险股份有限公司

认可负债表

公司名称：国联人寿保险股份有限公司 2025年（4季度） 单位：元

| 行次 | 项目 | 认可价值期末数 |
|----------|------------------|--------------------------|
| 1 | 准备金负债 | 28,947,497,257.52 |
| 1.1 | 未到期责任准备金 | 28,904,641,997.12 |
| 1.1.1 | 寿险合同未到期责任准备金 | 28,897,410,126.98 |
| 1.1.2 | 非寿险合同未到期责任准备金 | 7,231,870.14 |
| 1.2 | 未决赔款责任准备金 | 42,855,260.40 |
| 1.2.1 | 其中：已发生未报案未决赔款准备金 | 32,691,173.57 |
| 2 | 金融负债 | 1,139,860,536.77 |
| 2.1 | 卖出回购证券 | |
| 2.2 | 保户储金及投资款 | 1,139,860,536.77 |
| 2.3 | 衍生金融负债 | |
| 2.4 | 其他金融负债 | |
| 3 | 应付及预收款项 | 880,647,361.43 |
| 3.1 | 应付保单红利 | 331,003,823.66 |
| 3.2 | 应付赔付款 | 86,578,106.63 |
| 3.3 | 预收保费 | 54,672,988.54 |
| 3.4 | 应付分保账款 | 169,107,883.82 |
| 3.5 | 应付手续费及佣金 | 40,760,432.51 |
| 3.6 | 应付职工薪酬 | 41,922,194.71 |
| 3.7 | 应交税费 | 12,843,132.36 |
| 3.8 | 存入分保保证金 | |
| 3.9 | 其他应付及预收款项 | 143,758,799.20 |
| 4 | 预计负债 | |
| 5 | 独立账户负债 | |
| 6 | 资本性负债 | 600,000,000.00 |
| 7 | 其他认可负债 | |
| 7.1 | 递延所得税负债 | |
| 7.2 | 现金价值保证 | |
| 7.3 | 所得税准备 | |
| 8 | 认可负债合计 | 31,568,005,155.72 |

国联人寿保险股份有限公司

最低资本表

公司名称：国联人寿保险股份有限公司 2025年 1-3季度） 单位：元

| 行次 | 项目 | 期末数 |
|------------|---------------------------|-------------------------|
| 1 | 量化风险最低资本 | 3,070,153,066.76 |
| 1* | 量化风险最低资本（未考虑特征系数前） | 3,411,281,185.29 |
| 1.1 | 寿险业务保险风险最低资本合计 | 1,011,296,957.20 |
| 1.1.1 | 寿险业务保险风险-损失发生风险最低资本 | 634,994,020.71 |
| 1.1.2 | 寿险业务保险风险-退保风险最低资本 | 696,675,144.40 |
| 1.1.3 | 寿险业务保险风险-费用风险最低资本 | 102,615,556.89 |
| 1.1.4 | 寿险业务保险风险-风险分散效应 | 422,987,764.80 |
| 1.2 | 非寿险业务保险风险最低资本合计 | 9,136,931.14 |
| 1.2.1 | 非寿险业务保险风险-保费及准备金风险最低资本 | 9,136,931.14 |
| 1.2.2 | 非寿险业务保险风险-巨灾风险最低资本 | |
| 1.2.3 | 非寿险业务保险风险-风险分散效应 | |
| 1.3 | 市场风险-最低资本合计 | 2,758,223,302.76 |
| 1.3.1 | 市场风险-利率风险最低资本 | 2,454,151,233.32 |
| 1.3.2 | 市场风险-权益价格风险最低资本 | 1,640,462,835.35 |
| 1.3.3 | 市场风险-房地产价格风险最低资本 | 28,082,955.88 |
| 1.3.4 | 市场风险-境外固定收益类资产价格风险最低资本 | |
| 1.3.5 | 市场风险-境外权益类资产价格风险最低资本 | 26,190,161.58 |
| 1.3.6 | 市场风险-汇率风险最低资本 | 3,203,061.74 |
| 1.3.7 | 市场风险-风险分散效应 | 1,393,866,945.11 |
| 1.4 | 信用风险-最低资本合计 | 662,481,857.72 |
| 1.4.1 | 信用风险-利差风险最低资本 | 136,722,263.35 |
| 1.4.2 | 信用风险-交易对手违约风险最低资本 | 614,940,028.19 |
| 1.4.3 | 信用风险-风险分散效应 | 89,180,433.82 |
| 1.5 | 量化风险分散效应 | 943,548,374.79 |
| 1.6 | 特定类别保险合同损失吸收效应 | 86,309,488.74 |
| 1.6.1 | 损失吸收调整-不考虑上限 | 86,309,488.74 |
| 1.6.2 | 损失吸收效应调整上限 | 337,870,268.59 |
| 2 | 控制风险最低资本 | 82,480,458.27 |
| 3 | 附加资本 | |
| 3.1 | 逆周期附加资本 | |
| 3.2 | D-SII 附加资本 | |
| 3.3 | G-SII 附加资本 | |
| 3.4 | 其他附加资本 | |
| 4 | 最低资本 | 3,152,633,525.03 |

国联人寿保险股份有限公司 风险导向偿付能力体系偿付能力报告报表附注 2025 年度第四季度

(除另有注明外, 所有金额均以人民币元为货币单位)

一、 公司的基本情况

国联人寿保险股份有限公司(以下简称“本公司”)系于 2014 年 2 月 20 日取得原中国保险监督管理委员会(以下简称“原中国保监会”)《关于筹建国联人寿保险股份有限公司的批复》(保监许可(2014)9 号)批准,由无锡市国联发展(集团)有限公司持股 20%、无锡灵山文化旅游集团有限公司持股 16.5%、无锡市交通产业集团有限公司持股 14%、无锡报业发展有限公司持股 12%、无锡城建发展集团有限公司(曾用名“无锡城市发展集团有限公司”)持股 10%、无锡广播电视发展有限公司持股 10%、江苏天地龙线材有限公司持股 7.5%、江苏开源钢管有限公司持股 5%、江苏天地龙集团有限公司持股 2.5%以及无锡市电子仪表工业有限公司持股 2.5%,注册资本为人民币 20 亿元。于 2014 年 12 月 26 日,原中国保监会发布《关于国联人寿保险股份有限公司开业的批复》(保监许可(2014)1115 号),同意本公司开业,并颁发《保险公司法人许可证》,机构编码为 000188,公司于 2014 年 12 月 31 日经中华人民共和国国家工商行政管理总局注册登记,公司统一社会信用代码为 91320200323539940F,保险公司经营期限为无期限。

2016 年 12 月 13 日,经原中国保监会批准(保监许可(2016)1266 号),江苏开源钢管有限公司将其持有的本公司 2.5%股份转让给无锡万迪动力集团有限公司。转让完成后,江苏开源钢管有限公司持有本公司 2.5%的股份,无锡万迪动力集团有限公司持有本公司 2.5%的股份。

2019 年 1 月 14 日,经原中国银行保险监督管理委员会(以下简称“原中国银保监会”)批准(银保监复(2019)45 号),江苏天地龙线材有限公司将其持有的本公司 7.5%股份及江苏天地龙集团有限公司将其持有的本公司 2.5%股份转让给深圳市鸿志软件有限公司。转让完成后,深圳市鸿志软件有限公司持有本公司 10%的股份,江苏天地龙线材有限公司及江苏天地龙集团有限公司不再持有本公司股份。2020 年 4 月 30 日,经原中国银保监会批准(银保监复(2020)271 号),无锡广播电视发展有限公司将其持有的本公司 10%股份转让给无锡市国联发展(集团)有限公司。转让完成后,无锡市国联发展(集团)有限公司持有本公司 30%股份,无锡广播电视发展有限公司不再持有本公司股份。

2022 年 9 月 19 日,经原中国银保监会江苏监管局批准(苏银保监复(2022)363

号），深圳市鸿志软件有限公司将其持有的本公司 10%股份转让给深圳市亿鑫投资有限公司。转让完成后，深圳市亿鑫投资有限公司持有本公司 10%股份，深圳市鸿志软件有限公司不再持有本公司股份。

2023 年 12 月 26 日，经国家金融监督管理总局江苏监管局批准（苏金复〔2023〕196 号），无锡市国联发展（集团）有限公司增加注册资本 100,000,000 元人民币。增资后，公司注册资本由 2,000,000,000 元人民币变更为 2,100,000,000 元人民币。

本公司经营范围为普通型保险，包括人寿保险和年金保险；健康保险；意外伤害保险；分红型保险；万能型保险；上述业务的再保险业务；国家法律、法规允许的保险资运用业务；经原中国保监会批准的其他业务。

2025 年 6 月 25 日，经国家金融监督管理总局江苏监管局批准（苏金复〔2025〕205 号），由原股东无锡市国联发展（集团）有限公司、新股东无锡市太湖新城资产经营管理有限公司、无锡地铁集团有限公司、无锡锡山金融投资集团有限公司、无锡汇创产业投资发展有限公司、无锡梁溪创业投资有限公司、无锡市高新区创业投资控股集团有限公司和江苏古运河投资集团有限公司以自有资金增加注册资本 2,558,602,270 元人民币。增资后，公司注册资本由 2,100,000,000 元人民币变更为 4,658,602,270 元人民币。

本公司的注册地址为江苏省无锡市县前东街 168 号。

二、 偿付能力报表编制基础

本公司的偿付能力报告报表是根据《中国银保监会关于印发保险公司偿付能力监管规则（II）的通知》（银保监发〔2021〕51 号）20 项监管规则，以及根据《中国银保监会关于实施保险公司偿付能力监管规则（II）有关事项的通知》（银保监发〔2021〕52 号）编制。

三、 主要编制政策

（一） 会计年度

本公司的会计年度自公历 1 月 1 日起至 12 月 31 日止。本期保险公司偿付能力报告报表编制期间为 2025 年第四季度。

（二） 记账本位币

本公司采用人民币为记账本位币。

(三) 外币折算

外币交易在初始确认时，采用交易发生日的即期汇率折算为人民币金额。资产负债表日，外币货币性项目采用资产负债表日即期汇率折算，因汇率不同而产生的汇兑差额，除与购建符合资本化条件资产有关的外币专门借款本金及利息的汇兑差额外，计入当期损益；以历史成本计量的外币非货币性项目仍采用交易发生日的即期汇率折算，不改变其人民币金额；以公允价值计量的外币非货币性项目，采用公允价值确定日的即期汇率折算，差额计入当期损益或其他综合收益。

资产负债表中的资产和负债项目，采用资产负债表日的即期汇率折算；所有者权益项目除“未分配利润”项目外，其他项目采用交易发生日的即期汇率折算；利润表中的收入和费用项目，采用交易发生日的即期汇率折算；年初未分配利润为上一年折算后的年末未分配利润，年末未分配利润按折算后的利润分配各项目计算列示，折算后资产类项目与负债类项目和股东权益类项目合计数的差额计入其他综合收益并计入股东权益。

(四) 认可资产

1、 一般性规定

认可资产是指处置不受限制，并可用于履行对保单持有人赔付义务的资产。不符合前述条件的资产，为非认可资产。认可资产包括以下类别：（1）现金及流动性管理工具；（2）投资资产；（3）长期股权投资；（4）再保险资产；（5）应收及预付款项；（6）固定资产；（7）独立账户资产；（8）其他认可资产。

非认可资产包括无形资产（土地使用权除外）、由经营性亏损引起的递延所得税资产、待摊费用和长期待摊费用、有迹象表明本公司到期不能处置或者对其处置受到限制的资产、文物、艺术作品和动植物标本和银保监会规定的其他非认可资产。其中“有迹象表明本公司到期不能处置或者对其处置受到限制的资产为非认可资产”，包括但不限于：1）被依法冻结的资产；2）为他人担保而被质押或抵押的资产（为自身担保的抵押物和质押物除外）；3）由于交易对手出现或被投资企业出现财务危机、被接管、被宣告破产等事项，导致本公司处置受到限制的资产；4）由于当地的管制、政治动乱、战争、金融危机等原因导致本公司处置受到限制的境外资产；5）其他到期不能处置或处置受限的资产（本公司参与证券出借业务所出借的证券以及因开办政策性保险业务须存入指定银行的款项除外）。

2、 现金及流动性管理工具

现金及流动性管理工具，是指保险公司持有的现金以及通常可用于现金管理的金融

工具。其中，现金包括库存现金、活期存款等，流动性管理工具包括通知存款、货币市场基金、买入返售金融资产、商业银行票据和拆出资金等。

3、 投资资产

投资资产，指保险公司资金运用形成的资产，包括定期存款、协议存款、政府债券、金融债券、企业债券、公司债券、权益投资、资产证券化产品、保险资产管理产品、商业银行理财产品、信托计划、基础设施投资、衍生金融资产、其他投资资产等。

4、 长期股权投资

长期股权投资，是指保险公司对被投资单位实施控制、共同控制、重大影响的权益性投资，包括对子公司、合营企业和联营企业的权益投资。

5、 再保险资产

再保险资产，包括应收分保准备金、应收分保账款和存出分保保证金等。

6、 应收及预付款项

应收及预付款项，包括应收保费、应收利息、保单质押贷款、应收股利、预付赔款、存出保证金、其他应收和暂付款项等。

本公司合理预计除预付赔款、存出分保准备金和存出保证金之外的应收及预付款项的可收回程度和潜在损失，当存在客观证据表明本公司将无法按应收款项的原有条款收回所有款项时，根据其预计未来现金流量现值低于其账面价值的差额，计提坏账准备，计入当期损益。

7、 固定资产

（1）固定资产确认条件、计价和折旧方法

固定资产是指为生产商品、提供劳务、出租或经营管理而持有的，使用年限超过一个会计年度的有形资产。

固定资产以取得时的实际成本入账，并从其达到预定可使用状态的次月起采用年限平均法计提折旧。

(2) 各类固定资产的折旧方法

| 项目 | 折旧年限 (年) | 净残值率 (%) | 年折旧率 (%) |
|------------|----------|-----------|------------|
| 房屋及建筑物 | 25-30 | 5.00 | 3.17-3.80 |
| 办公家具及非电子设备 | 3-10 | 0.00-5.00 | 9.50-33.33 |
| 电子设备 | 3-10 | 0.00-5.00 | 9.50-33.33 |
| 交通设备 | 4 | 5.00 | 23.75 |

(3) 固定资产的减值测试方法、减值准备计提方法

资产负债表日，有迹象表明固定资产发生减值的，按照账面价值与可收回金额的差额计提相应的减值准备。

8、 其他认可资产

其他认可资产，包括使用权资产、递延所得税资产（由经营性亏损引起的递延所得税资产除外）、应急资本等。

除下列项目外，本公司各项认可资产以账面价值作为认可价值：（1）寿险业务的应收分保准备金；（2）监管机构规定的其他项目。本公司寿险业务应收分保准备金按照《保险公司偿付能力监管规则第3号：寿险合同负债评估》确认其认可价值。

(五) 认可负债

认可负债是指本公司无论在持续经营状态还是破产清算状态下均需要偿还的债务，以及超过监管限额的资本工具。不符合前述条件的负债，为非认可负债。本公司的下列负债为非认可负债：（1）本公司根据财政部有关规定对农业保险业务提取的大灾风险保费准备金；（2）本公司发行的符合核心资本或附属资本标准、用于补充实际资本且符合计入资本相关条件的长期债务，包括次级定期债务、资本补充债券、次级可转换债券等；（3）监管机构规定的其他非认可负债。

1、 保险合同负债

保险合同负债，包括未到期责任准备金和未决赔款准备金。

2、 金融负债

金融负债，包括卖出回购证券、应付返售证券、保户储金及投资款、衍生金融负债等；

金融负债在初始确认时划分为以下两类：以公允价值计量且其变动计入当期损益的

金融负债（包括交易性金融负债和指定为以公允价值计量且其变动计入当期损益的金融负债）、其他金融负债。

3、 应付及预收账款

应付及预收款项，包括应付保单红利、应付赔付款、预收保费、应付分保账款、应付手续费及佣金、应付职工薪酬、应交税费、租赁负债等。

4、 资本性负债

资本性负债，指本公司发行的资本工具按照银保监会有关规定不能计入资本的部分。本公司的金融负债、应付及预收款项以账面价值作为其认可价值。本公司非寿险业务保险合同负债以账面价值作为其认可价值；寿险业务保险合同负债的认可价值根据《保险公司偿付能力监管规则第3号：寿险合同负债评估》确定。本公司寿险业务的保险合同负债认可价值与公司最低资本之和，大于或等于公司全部寿险业务的现金价值时，不确认现金价值保证负债。本公司寿险业务的保险合同负债认可价值与公司最低资本之和小于公司全部寿险业务的现金价值时，确认现金价值保证负债。

(六) 实际资本

实际资本，是指本公司在持续经营或破产清算状态下可以吸收损失的财务资源。实际资本等于认可资产减去认可负债后的余额。

根据资本吸收损失的性质和能力，本公司资本分为核心资本和附属资本。核心资本是指在持续经营状态下和破产清算状态下均可以吸收损失的资本。核心资本分为核心一级资本和核心二级资本。附属资本是指在破产清算状态下可以吸收损失的资本。附属资本分为附属一级资本和附属二级资本。实际资本的划分依据《保险公司偿付能力监管规则第1号：实际资本》的规定确定。

(七) 最低资本

本公司偿付能力风险由固有风险和控制风险组成。

固有风险是指在现有的正常的保险行业物质技术条件和生产组织方式下，本公司在经营和管理活动中必然存在的客观的偿付能力相关风险。固有风险由可资本化为最低资本的风险（以下简称“可资本化风险”）和难以资本化为最低资本的风险（以下简称“难以资本化风险”）组成。可资本化风险包括保险风险、市场风险和信用风险，难以资本化风险包括操作风险、战略风险、声誉风险和流动性风险。

控制风险是指因本公司内部管理和控制不完善或无效，导致固有风险未被及时识别和控制的偿付能力相关风险。

最低资本是指基于审慎监管目的，为使本公司具有适当的财务资源，以应对各类可资本化风险对偿付能力的不利影响。本公司最低资本由三部分组成：（1）可资本化风险最低资本，即保险风险、市场风险、信用风险对应的最低资本；（2）控制风险最低资本，即控制风险对应的最低资本；（3）附加资本。

1、 可资本化风险最低资本

本公司按照偿付能力监管规则有关规定计量保险风险、市场风险和信用风险等可资本化风险的最低资本，并考虑风险分散效应和特定类别保险合同的损失吸收效应。

本公司最低资本的计量采用相关系数矩阵法，反映各类风险之间的分散效应。

保险风险、市场风险和信用风险等可资本化风险的最低资本计量采用在险价值（Value at Risk）法。保险风险、市场风险和信用风险的风险暴露不包括非认可资产和非认可负债。

（1） 保险风险最低资本

保险风险最低资本包括非寿险业务保险风险最低资本和寿险业务保险风险最低资本。非寿险业务是指本公司经营的财产保险以及保险期间为一年或一年以内的短期意外险、短期健康险和短期寿险。本公司非寿险业务的保险风险最低资本包括保费风险最低资本、准备金风险最低资本以及巨灾风险最低资本，采用综合因子法计算。非寿险业务各项最低资本的风险暴露以及风险因子依据《保险公司偿付能力监管规则第4号：保险风险最低资本（非寿险业务）》的规定核算。

寿险业务是指本公司经营的以人身为保险标的的保险，包括长期寿险（含年金保险）业务、长期健康险业务以及长期意外险业务。本公司寿险业务的保险风险最低资本包括损失发生风险最低资本、费用风险最低资本以及退保风险最低资本，采用情景法计算。损失发生风险最低资本包括死亡发生率风险最低资本、死亡巨灾风险最低资本、长寿风险最低资本、疾病风险最低资本、医疗及健康赔付损失率风险最低资本以及其他损失发生率风险最低资本。费用风险最低资本是指由于保单维持费用的实际水平高于预期而使本公司遭受非预期损失风险的最低资本。退保风险最低资本是指退保的实际经验与预期发生偏离而使本公司遭受非预期损失风险的最低资本。寿险业务各项最低资本的不利情景因子依据《保险公司偿付能力监管规则第5号：保险风险最低资本（寿险业务）》的规定核算。

（2）市场风险最低资本

市场风险最低资本包含利率风险最低资本、权益价格风险最低资本、房地产价格风险最低资本、境外资产价格风险最低资本、汇率风险最低资本和集中度风险最低资本。市场风险最低资本除人身保险公司利率风险最低资本采用情景法计算外，权益价格风险最低资本、房地产价格风险最低资本、境外资产价格风险最低资本、汇率风险最低资本和集中度风险最低资本均采用综合因子法计算。市场风险最低资本各项子风险最低资本计算的风险暴露、风险因子依据《保险公司偿付能力监管规则第7号：市场风险和信用风险的穿透计量》和《保险公司偿付能力监管规则第8号市场风险最低资本》的规定核算。本公司计量某类资产（负债）的市场风险最低资本时，对该类别的各项资产（负债）分别计量。

（3）信用风险最低资本

信用风险最低资本包含利差风险最低资本、交易对手违约风险最低资本和集中度风险最低资本，采用综合因子法计算。信用风险最低资本各项子风险最低资本计算的风险暴露、风险因子依据《保险公司偿付能力监管规则第7号：市场风险和信用风险的穿透计量》和《保险公司偿付能力监管规则第9号：信用风险最低资本》的规定核算。本公司计量某类资产（负债）的信用风险最低资本时，对该类别的各项资产（负债）分别计量。

2、 控制风险最低资本

控制风险的最低资本计量采用监管评价法，根据《保险公司偿付能力监管规则第12号：偿付能力风险管理要求与评估》的规则计量。2017年，原中国银保监会对本公司开展了偿二代偿付能力风险管理能力评估（SARMRA），评估结果为76.22分，本公司在此基础上计算出偿付能力风险管理评估最终得分为74.63分，本公司据此计量控制风险最低资本。

3、 附加资本

附加资本，包括逆周期附加资本、系统重要性保险机构的附加资本以及其他附加资本。

四、 偿付能力报告之批准

本公司偿付能力报表及附注经本公司董事会于2026年3月13日批准。

