



东莞证券股份有限公司

DONGGUAN SECURITIES CO., LTD

2024 年年度报告

公开披露信息

二〇二五年三月

目 录

一、重要提示和释义.....	1
二、党的建设.....	3
三、公司简介.....	3
四、股东情况.....	6
五、历史沿革.....	8
六、组织结构.....	10
七、员工情况.....	12
八、薪酬政策.....	13
九、资产负债状况及重要投融资活动.....	13
十、业务经营情况和公司所处的市场地位.....	16
十一、财务报表审计意见.....	20
十二、内部控制自我评价.....	20
十三、董事、监事和高级管理人员薪酬管理信息.....	21
十四、履行社会责任.....	21
十五、审计报告正文及财务报表（不含附注）.....	22

一、重要提示

本公司董事会、监事会及董事、监事、高级管理人员保证年度报告内容的真实、准确、完整，不存在虚假记载、误导性陈述或重大遗漏，并就其承担个别和连带的法律责任。

本公司董事长陈照星，总经理（总裁）陈照星（代为履职），财务总监罗贻芬及计财部负责人刘盛艳声明：保证年度报告中财务报表真实、准确、完整。

本报告经本公司第三届董事会第六十三次会议审议通过，不存在董事、监事、高级管理人员对本报告内容存在异议或无法保证其真实、准确、完整情况。

本公司年度财务报告已经致同会计师事务所（特殊普通合伙）审计，并出具了标准无保留意见的审计报告。

释义

在本报告书中，除非文义另有所指，下列词语具有如下含义：

释义项	指	释义内容
东莞证券、公司、本公司、母公司	指	东莞证券股份有限公司
报告期、本年度	指	2024 年度
东莞市国资委	指	东莞市人民政府国有资产监督管理委员会
中国证监会	指	中国证券监督管理委员会
广东证监局	指	中国证券监督管理委员会广东监管局
交易所	指	上海证券交易所、深圳证券交易所和北京证券交易所
全国股份转让系统	指	全国中小企业股份转让系统
东证锦信	指	东证锦信投资管理有限公司
东证宏德	指	东莞市东证宏德投资有限公司
华联期货	指	华联期货有限公司
华期资本	指	华期资本管理（广州）有限公司
东莞控股	指	东莞发展控股股份有限公司
锦龙股份	指	广东锦龙发展股份有限公司
新世纪科教	指	东莞市新世纪科教拓展有限公司
金控集团	指	东莞金融控股集团有限公司
金控资本	指	东莞金控资本投资有限公司
东莞信托	指	东莞信托有限公司
IPO	指	首次公开发行股票
投行	指	投资银行
资管业务	指	资产管理业务
《公司章程》	指	《东莞证券股份有限公司章程》
元、万元、亿元	指	人民币元、人民币万元、人民币亿元

二、党的建设

东莞证券于 2007 年 9 月 29 日成立第一届党委，现届中国共产党东莞证券股份有限公司委员会于 2021 年 1 月 28 日经由东莞证券股份有限公司党员代表大会选举产生，下辖 1 个党总支，87 个党支部，共有党员 678 人。

2024 年，东莞证券党委坚持党的领导，认真贯彻落实党的二十大精神 and 二十届二中、三中全会精神以及中央金融工作会议精神，深入学习习近平总书记系列重要讲话精神，扎实推动公司党纪学习教育走深走实，进一步强化党的领导与公司治理的有机结合，不断推动全面从严治党向纵深发展。紧扣推动公司高质量发展和发展战略目标，深入践行中国特色金融文化，将“合规、诚信、专业、稳健”行业核心价值观贯彻到经营管理全过程，构建具有鲜明时代特色和“东证气质”的公司文化品牌，厚植特色文化根基，着力提升金融文化软实力，实现文化建设实践评估升级。严格落实党中央决策部署和省委、市委工作要求，围绕粤港澳大湾区建设、“百千万工程”、构建现代化产业体系、培育新质生产力等重大工作的谋划部署，聚焦“五篇大文章”和高质量发展目标，深刻把握金融工作的政治性和人民性，深入践行“强机制、创载体、重实效”思路，推进构建“一村（社）一投顾”工作格局，探索党建共建机制，提升基层党建效能，以高质量党的建设引领保障公司实现高质量发展。

三、公司简介

（一）公司信息

公司的中文名称	东莞证券股份有限公司
公司的中文简称	东莞证券
公司的外文名称	Dongguan Securities Co., Ltd.
公司的外文名称缩写	Dongguan Securities

公司的法定代表人	陈照星
公司的总经理	陈照星（代为履职）
注册地址	广东省东莞市莞城区可园南路一号
办公地址	广东省东莞市莞城区可园南路一号金源中心 30 楼
邮政编码	523011
公司网址	http://www.dgzq.com.cn/
电子信箱	zqswbgs@dgzq.com.cn
公司经营范围	证券经纪；证券投资咨询；与证券交易、证券投资活动有关的财务顾问；证券承销与保荐；证券自营；证券资产管理；证券投资基金代销；为期货公司提供中间介绍业务；融资融券；代销金融产品。（凭有效许可证经营）（依法须经批准的项目，经相关部门批准后方可开展经营活动）
公司注册资本	人民币 150,000.00 万元
公司净资产	人民币 939,165.15 万元

（二）各单项业务资格及会员资格

1. 公司的业务资格、许可

序号	业务资质/资格名称	核准/备案机构
1	经营证券期货业务许可证	中国证监会
2	网上证券委托业务资格	中国证监会
3	受托投资管理业务资格	中国证监会
4	股票主承销商资格	中国证监会
5	广东证券期货业协会会员资格	广东证券期货业协会
6	保荐机构资格	中国证监会
7	开放式证券投资基金代销业务资格	中国证监会
8	国债买断式回购交易业务资格	上海证券交易所
9	上海证券交易所会员资格	上海证券交易所
10	全国银行间债券交易资格	全国银行间同业拆借中心
11	上海证券交易所大宗交易合格投资者资格	上海证券交易所
12	为期货公司提供中间介绍业务资格	中国证监会
13	全国银行间同业拆借市场业务资格	中国人民银行上海总部
14	代办系统主办券商业务资格	中国证券业协会
15	参与股指期货交易业务资格	广东证监局
16	融资融券业务资格	中国证监会

序号	业务资质/资格名称	核准/备案机构
17	中小企业私募债券承销业务资格	中国证券业协会
18	约定购回式证券交易业务资格	上海证券交易所
19	转融通业务资格（转融资）	中国证券金融股份有限公司
20	约定购回式证券交易业务资格	深圳证券交易所
21	全国中小企业股份转让系统主办券商业务资格	全国中小企业股份转让系统有限公司
22	代销金融产品业务资格	广东证监局
23	上海证券交易所股票质押式回购交易业务资格	上海证券交易所
24	深圳证券交易所股票质押式回购交易业务资格	深圳证券交易所
25	债券质押式报价回购交易业务资格	上海证券交易所
26	转融通业务（转融券）	中国证券金融股份有限公司
27	全国中小企业股份转让系统做市业务资格	全国中小企业股份转让系统有限公司
28	代理证券质押登记业务	中国证券登记结算有限责任公司
29	转融通证券出借交易权限	上海证券交易所
30	港股通业务交易权限	上海证券交易所
31	期权结算业务资格	中国证券登记结算有限责任公司
32	证券业务外汇经营许可	国家外汇管理局
33	深圳证券交易所会员资格	深圳证券交易所
34	上海证券交易所股票期权交易参与者（经纪业务）	上海证券交易所
35	互联网证券业务试点	中国证券业协会
36	中国期货业协会会员资格	中国期货业协会
37	单向视频开户	中国证券登记结算有限责任公司
38	上海证券交易所股票期权交易参与者（自营业务）	上海证券交易所
39	上市公司股权激励行权融资业务试点	深圳证券交易所
40	深港通下港股通业务交易权限	深圳证券交易所
41	企业征信系统查询资格	中国人民银行广州分行
42	场外期权业务二级交易商	中国证券业协会
43	中国证券业协会会员资格	中国证券业协会
44	上海证券交易所上市基金一般做市商业业务资格	上海证券交易所
45	股票期权业务交易权限	深圳证券交易所
46	创业板转融券业务	中国证券金融股份有限公司

序号	业务资质/资格名称	核准/备案机构
47	票据交易业务	上海票据交易所
48	中国证券投资基金业协会会员资格	中国证券投资基金业协会
49	科创板转融券业务	中国证券金融股份有限公司
50	北京证券交易所会员资格	北京证券交易所
51	北交所融资融券业务资格	北京证券交易所

注：本公司设立的分支机构均持有中国证监会颁发的《经营证券期货业务许可证》。

2.东证锦信的业务资格、许可

序号	业务资质/资格名称	核准/备案机构
1	证券公司私募基金子公司管理人	中国证券投资基金业协会
2	中国证券业协会会员	中国证券业协会

3.东证宏德的业务资格、许可

序号	业务资质/资格名称	核准/备案机构
1	另类投资子公司资格	中国证券业协会
2	中国证券业协会会员	中国证券业协会

4.公司报告期内各单项业务资格变化情况

本年度，公司无新增业务或会员资格。

四、股东情况

（一）截至 2024 年末，本公司共有股东五名，分别为：锦龙股份、金控集团、东莞控股、金控资本、新世纪科教。

（二）公司股东持股情况如下：

股东名称	股份变动情况	年末持股数量（股）	年末持股比例	所持股份的质押情况（股）	所持股份的冻结情况（股）	股东之间关联关系
锦龙股份	无	600,000,000	40%	300,000,000	66,029,000	新世纪科教的控股子公司
金控集团	无	300,000,000	20%	-	-	受东莞市国资委控制企业，金控资本的控股股东
东莞控股	无	300,000,000	20%	-	-	受东莞市国资委控制企业
金控资本	无	231,000,000	15.4%	-	-	金控集团的全资子公司

新世纪科 教	无	69,000,000	4.6%	34,000,000	-	锦龙股份的控股 股东
-----------	---	------------	------	------------	---	---------------

截至 2024 年末，锦龙股份质押公司股权合计 30,000 万股，占其持股比例 50%，占总股本比例 20%，所持公司股份被冻结合计 6,602.9 万股，占其持股比例 11%，占总股本比例 4.4%；新世纪科教质押公司股权合计 3,400 万股，占其持股比例 49.28%，占总股本比例 2.27%。

（三）股东其他事项说明

2024 年 7 月 26 日，锦龙股份发布《关于正式公开挂牌转让东莞证券 20%股份的公告》，根据公告内容，锦龙股份召开董事会审议通过了《关于正式公开挂牌转让东莞证券 20%股份的议案》，同意其通过上海联合产权交易所公开挂牌方式转让持有的公司 20%股份。

2024 年 8 月 21 日，锦龙股份发布《关于筹划重大资产重组事项的进展公告》，根据公告内容，锦龙股份与金控集团和东莞控股组成的联合体签署了《关于东莞证券股份有限公司之股份转让协议》，其中东莞控股受让 10,650 万股股份（占总股本 7.1%）、金控集团受让 19,350 万股股份（占总股本 12.9%），交易价格即为挂牌底价 227,175.42 万元。

2024 年 9 月 23 日，锦龙股份发布《第十届董事会第七次（临时）会议决议公告》《重大资产出售报告书（草案）》等 32 份公告。根据公告内容，锦龙股份召开董事会和监事会审议通过了其向金控集团及东莞控股出售其所持 20%公司股份重组报告书及与本次交易有关的其他议案。

2024 年 11 月 13 日，锦龙股份发布《2024 年第五次临时股东大会决议公告》，根据公告内容，锦龙股份召开股东大会审议通过了《广东锦龙发展股份有限公司重大资产出售报告书（草案）（修订稿）》及摘要等重大资产重组事项相关议案。

2024 年 11 月 14 日，公司向中国证监会提交了东莞证券变更第一大股东的行政许可申请材料，目前核准文件待证监会正式受理审批。

五、历史沿革

东莞证券股份有限公司前身系东莞证券（有限）公司。东莞证券（有限）公司系经中国人民银行广东省分行于 1988 年 6 月 21 日出具的《关于同意成立东莞证券（有限）公司的批复》（（88）粤银字第 120 号）批准设立的证券公司。东莞证券（有限）公司持有中国人民银行于 1988 年 6 月 22 日颁发的《经营金融业务许可证书》（银金管第 010664 号）。

1990 年 10 月 25 日，东莞证券（有限）公司取得东莞市工商行政管理局核发的注册号为“19806109-4”的《企业法人营业执照》。

1992 年 7 月 13 日，中国人民银行出具《关于东莞证券（有限）公司重新登记的批复》（银复〔1992〕261 号）准予东莞证券（有限）公司重新登记；同日中国人民银行批准东莞证券（有限）公司经营金融业务，并于同年 8 月 13 日颁发《经营金融业务许可证书》（银金管第 08-0663 号）。1993 年 2 月 4 日，东莞证券（有限）公司取得东莞市工商行政管理局核发的《企业法人营业执照》，营业执照载明公司注册资金为 1,000 万元。

1996 年 10 月 18 日，经中国人民银行《关于东莞证券（有限）公司增资扩股的批复》（非银司〔1996〕179 号）批准，东莞证券（有限）公司名称变更为“东莞证券有限责任公司”，注册资本增加至 5,000 万元。1997 年 6 月 9 日，东莞证券有限责任公司获得东莞市工商行政管理局核发的注册号为“28188718-8”的《企业法人营业执照》，企业类型为有限责任公司，注册资本为 5,000 万元。

1999 年 4 月 23 日，经中国证监会重新核定，换取编号为“Z26144000”的《经营证券业务许可证》。

2001 年 12 月 15 日，中国证监会出具《关于同意东莞证券有限责任公司增资扩股的批复》（证监机构字〔2001〕295 号），批复同意东莞证券有限责任公司注册资本由 5,000 万元增至 55,000 万元。2002 年 2 月 7 日，东莞证券有限责任公司就上述增资事宜办理完成工商变更登记手续取得注册号为“4419001100295”的《企业法人营业执照》。

2002 年 9 月 2 日，经中国证监会核定为综合类证券公司。

2006 年 11 月 13 日，经中国证券业协会评定为规范类证券公司。

2007 年 9 月 13 日，经东莞市工商局核准新注册号为“441900000076744”。

2009 年 3 月 20 日，经中国证监会《关于核准东莞证券有限责任公司变更持有 5%以上股权的股东的批复》（证监机构字〔2009〕248 号）批准，核准东莞控股受让东莞市城信电脑开发服务有限公司出资额 11,000 万元(占出资总额比例为 20.00%); 2009 年 3 月 25 日，经中国证监会广东监管局《关于对东莞证券有限责任公司申请变更持有 5%以下股权股东的复函》（广东证监函〔2009〕160 号）批准，对股东新世纪科教受让东莞市东糖实业集团公司所持公司 2,530 万元出资额（占出资总额比例为 4.60%）无异议。2009 年 4 月 9 日，东莞证券有限责任公司就上述股权转让事宜办理完成工商变更登记手续并领用新《企业法人营业执照》。

2009 年 3 月 20 日，经中国证监会《关于核准东莞证券有限责任公司变更持有 5%以上股权的股东的批复》（证监机构字〔2009〕248 号）批准，核准锦龙股份分别受让东莞市金银珠宝实业公司出资额

11,000 万元、东莞市东糖实业集团公司出资额 6,050 万元、中国汇富控股有限公司出资额 2,750 万元、东莞市西湖大酒店出资额 2,200 万元（合计 22,000 万元，占出资总额比例为 40%）。由于锦龙股份受让上述股权涉及上市公司重大资产重组，应该经中国证监会核准。2009 年 6 月 5 日，中国证监会出具《关于核准广东锦龙发展股份有限公司重大资产重组方案的批复》（证监许可〔2009〕469 号）核准锦龙股份该次重大资产重组。2009 年 6 月 12 日，东莞证券有限责任公司就上述股权转让事宜办理完成工商变更登记手续并领用新《企业法人营业执照》。

2010 年 9 月 29 日，中国证监会出具《关于核准东莞证券有限责任公司变更注册资本的批复》（证监许可〔2010〕1342 号）核准公司注册资本由 5.5 亿元变更为 15 亿元。2010 年 11 月 26 日，东莞证券有限责任公司就上述注册资本变更事宜办理完成工商变更登记手续并领用新《企业法人营业执照》。

2014 年 11 月 18 日，公司召开东莞证券股份有限公司创立大会，公司形式由有限责任公司变更为股份有限公司。2014 年 12 月 16 日，东莞证券股份有限公司就上述公司形式变更办理完成工商变更登记手续并领用新《企业法人营业执照》。

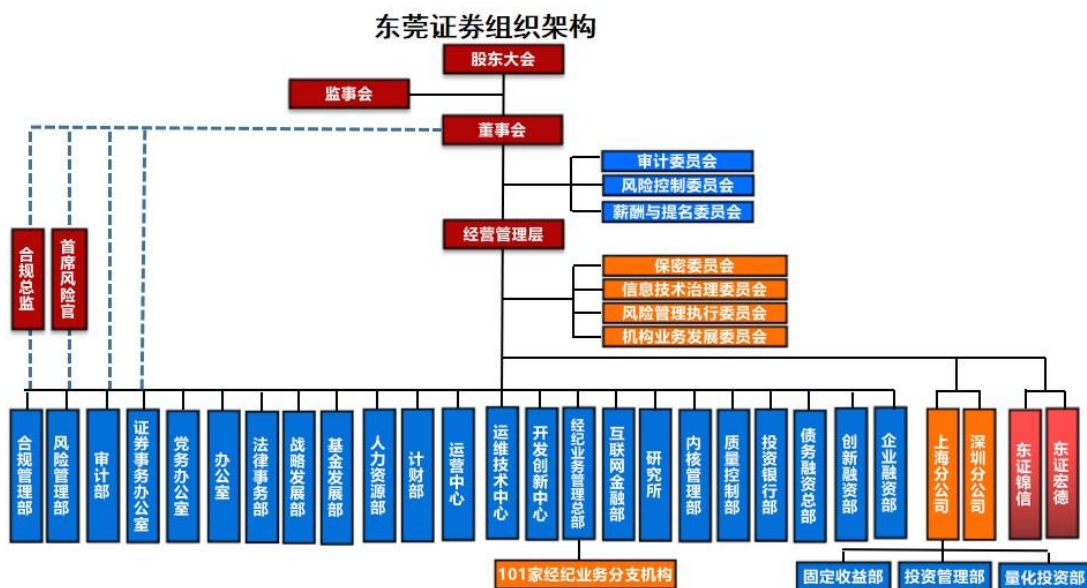
2015 年 11 月 9 日，经东莞市工商行政管理局核准公司统一社会信用代码为“914419002818871883”，并领用新《企业法人营业执照》。

近三年证券公司分类评价中，本公司均被评为 A 类 A 级。

六、组织结构

截至 2024 年末，公司组织架构、设立分公司及子公司情况如下：

（一）公司组织架构



（二）公司设立的分公司情况

公司设上海分公司、深圳分公司，分别从事证券自营业务和资产管理业务，另有30家分公司为经纪业务分公司。

序号	分公司名称	注册地址	设立时间	负责人	联系电话
1	东莞证券股份有限公司上海分公司	上海市浦东新区芳甸路1155号2501A、2502、2503B室	2010年11月4日	杨志勇	021-50155133
2	东莞证券股份有限公司深圳分公司	深圳市福田区福田街道岗厦社区彩田路2009号瀚森大厦8层801单元	2011年7月15日	陈爱章	0769-22119349

（三）公司子公司情况

公司名称	注册地址	设立时间	注册资本(万元)	持股比例	法定代表人	联系电话
东证锦信	广东省东莞市东城街道鸿福东路1号国贸中心5栋8001室	2011年5月5日	50,000	100%	万超	0769-22180070
东证宏德	广东省东莞市莞城街道莞城可园南路1号2501室	2019年9月16日	30,000	100%	叶国琛	0769-22119323

（四）经纪业务分支机构数量和分布情况

截至2024年末，公司的经纪业务分支机构合计101家，其中证券营业部71家、经纪业务分公司30家，分布于广东省东莞市30家，广东省内（不含东莞市）34家，广东省外37家。公司经纪业务分支机构遍

布珠三角、长三角及环渤海经济圈，形成“立足东莞、面向华南、走向全国”的格局。截至2024年末，公司经纪业务分支机构共有员工2,699人。公司经纪业务分支机构区域分布情况详见下表：

所在地区	经纪业务分支机构数量（家）	所在地区	经纪业务分支机构数量（家）
广东省东莞市	30	山东省	1
广东省除东莞市以外地区	34	陕西省	1
江苏省	5	上海市	2
河北省	3	四川省	2
辽宁省	3	重庆市	1
北京市	4	安徽省	1
湖北省	5	江西省	1
浙江省	3	河南省	1
福建省	2	广西壮族自治区	1
湖南省	1	-	-

（五）境外分支机构数量与分布情况

截至 2024 年末，公司无境外分支机构。

七、员工情况

截至 2024 年末，母公司在册员工 3,627 人，东证锦信在册员工 16 人，东证宏德在册员工 8 人。其专业结构、年龄分布、受教育程度等情况详见下表：

单位：人

分类	项目	东莞证券	东证锦信	东证宏德	合计
专业结构	研究人员	46	0	0	46
	投行人员	188	0	0	188
	经纪业务人员	2,727	0	0	2,727
	资产管理人員	46	0	0	46
	财务人员	43	0	0	43
	信息技术人员	168	0	0	168
	证券投资业务人员	9	6	6	21
	合规与稽核人员	164	2	1	167
	行政人员	49	8	1	58
	后勤人员	10	0	0	10

分类	项目	东莞证券	东证锦信	东证宏德	合计
	其他人员	177	0	0	177
年龄分布	30 岁以下（含）	1,446	2	3	1,451
	31-40 岁	1,613	11	4	1,628
	41-50 岁	492	3	1	496
	50 岁以上	76	0	0	76
受教育程度	博士及以上	11	0	0	11
	硕士	602	9	7	618
	本科	2,835	7	1	2,843
	大专及以下	179	0	0	179
合计		3,627	16	8	3,651

八、薪酬政策

公司严格遵守《中华人民共和国劳动法》《中华人民共和国劳动合同法》等相关法律、行政法规、部门规章和自律规则、监管规定及有权机关发布的其他规范性文件，并建立完善的人力资源管理制度和流程，包括公司《人事管理办法》《薪酬福利管理办法》《考勤休假管理办法》等，切实保障员工在劳动关系、工资支付、社会保险、休息休假、职工权益等方面的切身利益。公司员工薪酬主要由基本工资、考核工资、绩效工资和福利等构成。公司依据外部法律法规及内部政策为员工办理了各项社会统筹保险、住房公积金、企业年金。

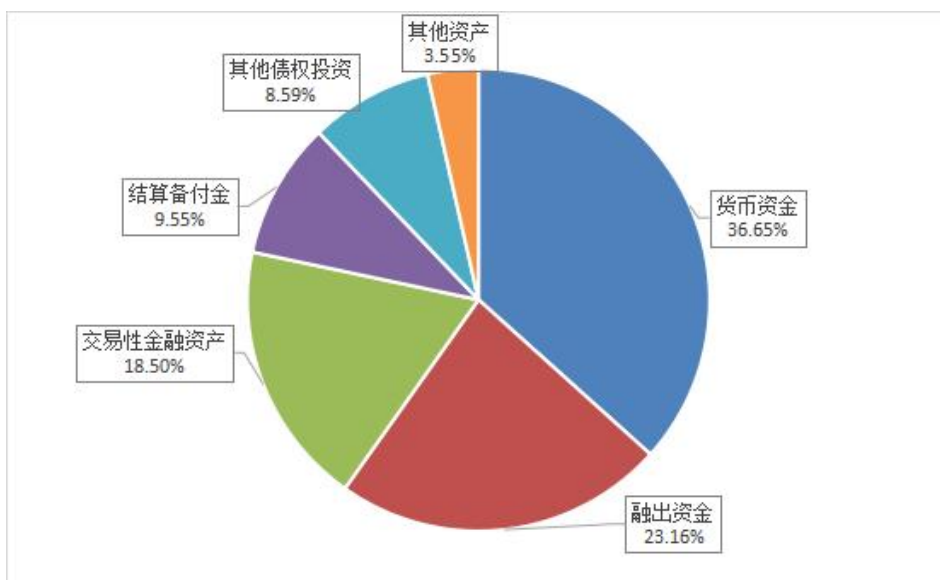
公司依据中国证券业协会《证券公司建立稳健薪酬制度指引》“贯彻稳健经营理念、确保合规底线要求、促进形成正向激励、提升公司长期价值”等原则目标，持续构建稳健的薪酬约束机制，促进公司稳健经营和高质量发展。员工薪酬与公司经营业绩、合规风险情况等相联系，落实执行薪酬延期支付政策，保障公司经营长期可持续发展。

九、资产负债状况及重要投融资活动

（一）资产负债状况

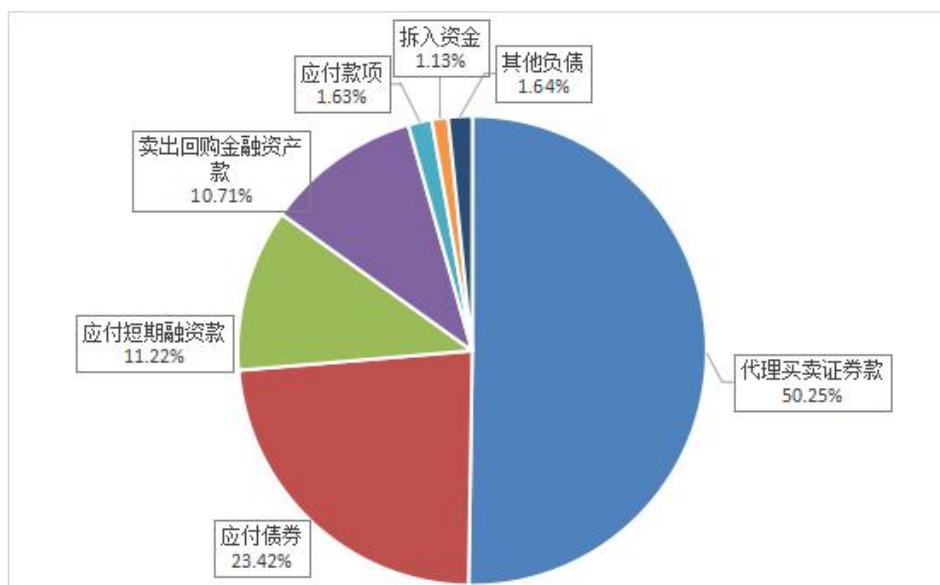
2024 年末，公司资产总额 632.05 亿元（流动资产占 97.50%，非

流动资产占 2.50%)，较年初增长 20.43%，主要是客户货币资金、融出资金和客户结算备付金增加。资产结构如下：



注：其他资产为所有单项资产占资产总额比不足 1% 的资产，主要包括应收款项、递延所得税资产、长期股权投资、债权投资、存出保证金、买入返售金融资产、使用权资产、固定资产、在建工程、无形资产、衍生金融资产等。

2024 年末，公司负债总额 535.14 亿元（流动负债占 86.11%，非流动负债占 13.89%），较年初增长 23.17%，主要是代理买卖证券款增加。负债结构如下：



注：其他负债为所有单项负债占负债总额比不足 1% 的负债，主要包含应付职工薪酬、租赁负债、应交税费、交易性金融负债、衍生金融负债、递延所得税负债、合同负债等。

（二）重要的投融资活动

1.投资方面

2024 年，公司自有资金主要配置于信用业务、自营业务、私募基金业务（子公司）和另类投资业务（子公司）。

2.融资方面

近年来，公司融资渠道进一步丰富。2024 年，公司使用的外部融资工具主要有公司债券、次级债券、短期融资券、收益凭证、转融资以及债券回购等。

公司 2024 年发行一只公司债券及一只次级债券，相关信息如下：

债券简称	债券代码	期限	债券余额
24 东莞 01	148705.SZ	3 年	15 亿元
24 东莞 C1	524057.SZ	3 年	20 亿元

关于公司债券的具体信息，可查阅公司于深交所网站（<http://www.szse.cn/>）和上交所网站（<http://www.sse.com.cn/>）披露的《东莞证券股份有限公司公司债券 2024 年度报告》。

公司积极应用各类债务融资工具，根据实际业务发展的资金需求逐步、有序安排融资，促进债务结构不断优化，并确保公司流动性监管指标持续达标。

为加强流动性管理，公司建立动态现金流测算体系，监控现金流缺口情况；根据业务规模、流动性风险偏好和外部市场发展变化情况，公司设定流动性限额并进行监控，及时发现流动性风险点；公司对资产/负债流动性情况、融资渠道稳定性进行定期评估，保持融资渠道在方式、期限上的分散性，保证资产负债在期限上的适度匹配；公司成立了风险应急管理小组，对包括流动性风险在内的各类风险进行应急处置，建立了流动性应急方案，定期进行流动性应急演练，设立公司最低现金类储备，预防流动性风险发生；公司对流动性风险监管指

标进行实时监控，汇总分析相关流动性风险信息，定期或不定期进行压力测试，确保业务发展在流动性风险承受范围内。

十、业务经营情况和公司所处的市场地位

（一）公司总体经营情况

1. 总体经营情况

项目	2024 年度 (万元)	2023 年度 (万元)	变动额 (万元)	变动率 (%)
营业收入	275,259.57	215,494.46	59,765.11	27.73
营业支出	164,021.90	142,481.48	21,540.42	15.12
净利润	92,343.79	63,509.70	28,834.09	45.40

2. 营业收入情况

2024 年，随着新“国九条”及配套政策出台，资本市场活跃度大幅提升，公司始终坚持稳中求进工作总基调，主动把握市场机遇，证券经纪业务、资管业务和自营业务收入增长明显，投资银行业务保持稳定。2024 年，公司实现营业收入 27.53 亿元，同比增加 5.98 亿元，增长 27.73%。

3. 营业支出情况

项目	2024 年度 (万元)	2023 年度 (万元)	变动额 (万元)	变动率 (%)
营业支出	164,021.90	142,481.48	21,540.42	15.12
其中：税金及附加	1,793.17	1,319.34	473.83	35.91
业务及管理费	159,510.49	137,405.12	22,105.37	16.09
信用减值损失	2,673.38	3,705.10	-1,031.72	-27.85
其他业务成本	44.86	51.92	-7.06	-13.60

2024 年，公司发生营业支出 16.40 亿元，同比增加 2.15 亿元，增长 15.12%，主要是业务及管理费增加。

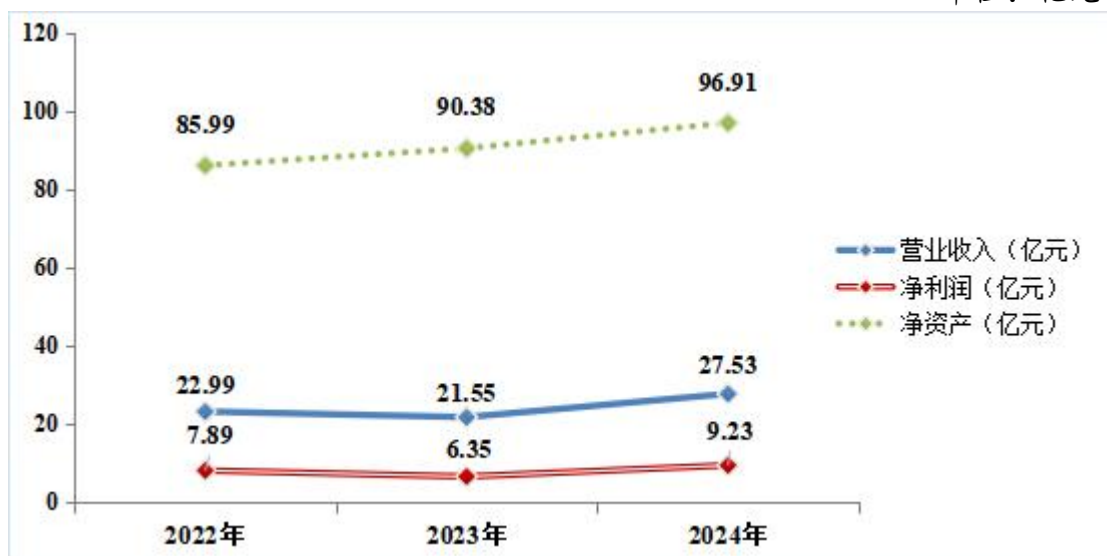
4. 净利润情况

2024 年，公司实现净利润 9.23 亿元，同比增加 2.88 亿元，增长 45.40%。

5.近三年经营成果比较

近三年公司营业收入、净利润、净资产情况

单位：亿元



2022 年至 2024 年，公司净资产稳步增长，主要是来自公司自身持续不断的盈利，展现出公司长期稳健经营的韧性；营业收入和净利润受证券市场行情影响，表现出一定的波动性。

（二）公司主营业务情况分析

1. 证券经纪业务

2024 年，公司证券经纪业务以“触达为先、内容为上”的客户服务理念，不断完善以客户为中心的专业化财富管理体系——“东莞证券钻石服务体系”，重点打造“掌证宝 APP”、“东证小宝”、“东证有财”、东证“聚宝盆”理财频道、东证“杨博”等系列服务品牌，为客户提供多层次、多品种、风险收益匹配的金融产品，在满足客户多元化资产配置需求的同时，服务实体经济发展；持续优化完善国家级证券期货投资者教育基地——“东莞证券投资者教育基地（互联网）”，深耕投教产品，开展多样化投教活动，助力投资者权益保护。2024 年，公司代理买卖股票基金交易金额为 5.21 万亿元，同比增长 29.49%；证券经纪业务实现收入 15.58 亿元，同比增长 31.42%。

2.信用业务

2024 年，公司通过科技赋能进一步完善融资融券业务证券管理模型，不断提高信用业务风险管理能力，持续优化业务管理及数据管理系统，强化股票质押业务事后资金监管与贷后管理，信用业务管理制度体系不断完善。截至 2024 年末，公司融资融券业务融出资金余额 140.99 亿元，较 2023 年末增长 19.35%。股票质押业务方面，公司严控风险，2024 年末新增规模，截至 2024 年末，公司股票质押业务存量规模为 3.83 亿元。

3.证券自营业务

固定收益类投资业务方面：2024 年，在央行降准降息及“资产荒”逻辑演绎下，市场利率总体呈现下行趋势，债市做多情绪较浓。公司密切关注宏观政策的变化，顺应市场趋势，不断提升研究能力，及时把握市场行情，2024 年固定收益类投资业务收入创历史新高。另外，由于 2024 年末债券利率屡创新低，为预防利率风险，公司在年底调整久期，逐步降低仓位，优化持仓结构，有效控制风险。

权益类投资业务方面：2024 年下半年，随着 A 股市场的强势反弹，公司根据市场行情走势持续优化投资策略并适时调整仓位，全年取得了一定的投资收益。

4.投资银行业务

股权融资业务方面：2024 年，中国证监会 3.15 新政及新“国九条”出台，进一步强化发行上市全链条责任，加大监管力度，行业股权承销规模大幅下降。公司积极推进服务前倾，提前锁定具有发展潜力的客户资源进行分层培养，项目申报稳步推进。2024 年，公司成功保荐 3 家企业 IPO 上市，完成 1 家再融资项目，募集资金规模合计 16.92 亿元，其中 IPO 项目募集资金规模合计 8.22 亿元；成功推荐 3

家企业挂牌，助力 2 家挂牌企业融资 0.90 亿元。

债权融资业务方面：公司积极推动业务创新，主承销发行绿色资产证券化项目，并持续加强各类项目储备，为企业提供专业的债权融资服务。2024 年，公司债权融资业务稳步推进，债券承销规模共 187.20 亿元，其中公司主承销各类债券项目 51 只，承销规模合计 135.83 亿元；分销各类债券项目 64 只，分销规模合计 51.37 亿元。

5.资产管理业务

2024 年，公司稳步提升资管业务管理能力，积极推动业务转型，强化产品营销与推广，重点发力渠道拓展。公司积极部署“固收+”产品，持续加强与本地银行代销合作，取得了在全国性股份制商业银行准入及代销的突破，进一步提升了公司资管业务品牌效应。资管业务通过加大布局“现金增强”、“现金惠利”等短期固收产品，积极把握债券市场投资机会，加强产品业绩管理，进一步提升产品竞争力。同时，加强小集合产品创设，丰富产品线，满足客户多元化投资需求，提升客户投资体验，本年新发行资管计划共计 12 只，市场竞争力进一步增强。受益于资产管理业务规模显著提升，产品管理费和业绩报酬收入增加，2024 年公司资产管理业务收入同比增长 39.41%。

6.私募投资基金业务

公司的私募投资基金业务由全资子公司东证锦信开展，2024 年，东证锦信重点推动在管基金的投资及退出。一方面，深度跟踪并积极调研，走访股权类基金项目逾百个，完成投资项目 2 个；另一方面，通过 IPO 后二级市场转让和回购等方式退出项目 3 个。另外，定增业务方面，东证锦信对已获得批文的定增项目进行了全部覆盖跟踪评估，已投出中标项目 1 个。2024 年，私募投资基金业务部分项目投资收益增加，推动收入同比增长 1,616.23%。

7. 另类投资业务

公司的另类投资业务由全资子公司东证宏德开展，2024 年，东证宏德紧扣“深入实施‘投资年’攻坚计划”主题，积极拓展业务。一方面，在项目储备和直接股权投资业务上主动作为，落地 1 个战略配售项目和 2 个直接股权投资项目；另一方面，紧抓二级市场阶段性机会，全面退出存量战略配售项目 3 个，实现投资业务的稳健发展。截至 2024 年末，东证宏德存量投资母公司保荐的北交所战略配售项目 1 个、一级市场私募股权基金项目 2 个和直接股权投资项目 4 个。

十一、财务报表审计意见

致同会计师事务所（特殊普通合伙）已完成对本公司 2024 年度财务报表的审计，并出具了标准无保留意见的审计报告。

十二、内部控制自我评价

（一）内部控制自我评价结论

根据公司财务报告内部控制重大缺陷的认定情况，于内部控制自我评价报告基准日，公司不存在财务报告内部控制重大缺陷。董事会认为，公司已按照企业内部控制规范体系和相关规定的要求在所有重大方面保持了有效的财务报告内部控制。

根据公司非财务报告内部控制重大缺陷认定情况，于内部控制自我评价报告基准日，公司未发现非财务报告内部控制重大缺陷。

自内部控制自我评价报告基准日至内部控制自我评价报告发出日之间公司未发生影响内部控制有效性评价结论的因素。

（二）会计师事务所对公司内部控制的意见

公司聘请致同会计师事务所（特殊普通合伙）对内部控制进行独立审计。致同会计师事务所（特殊普通合伙）认为公司于 2024 年 12 月 31 日按照《企业内部控制基本规范》的相关规定在所有重大方面

保持了与财务报表相关的有效的内部控制。

十三、董事、监事和高级管理人员薪酬管理信息

公司依据《公司章程》《东莞证券股份有限公司董事、监事履职考核与薪酬管理办法》《东莞证券股份有限公司高级管理人员薪酬与激励管理办法》等确定公司董事、监事和高级管理人员薪酬。公司董事、监事薪酬分别由董事会、监事会提出方案，报股东大会决定；公司高级管理人员薪酬由董事会薪酬与提名委员会提出方案，报董事会决定。

2024年，公司董事、监事和高级管理人员薪酬情况如下：

单位：万元

项目	独立董事	其他董事	监事	高级管理人员	合计
年度薪酬	24.00	227.19	361.84	1,814.14	2,427.17

注:1、因年度绩效尚未核算完毕，部分人员年度计提薪酬尚未确定；2、职工代表董事、监事不领取董事或监事报酬，按其在公司的岗位领取相关薪酬；3、税前薪酬含社保公积金年金个税等个人部分。

公司董事、监事和高级管理人员2024年未取得非现金薪酬。公司根据《证券公司治理准则》《证券投资基金经营机构董事、监事、高级管理人员及从业人员监督管理办法》延期支付董事长和高级管理人员薪酬。

十四、履行社会责任

(一) 突出同向发力，在推进乡村振兴上走在前

围绕乡村振兴、“百千万工程”等重点任务，积极打好帮扶工作主动仗，获“广东扶贫济困红棉杯”铜杯奖、“广东金融机构赋能‘百千万工程’推荐金牌案例”等多个荣誉。一是促进项目实施，确保帮扶实效。合计投入146.18万元，在东莞、韶关、贵州铜仁等地区，开展产业、教育等帮扶项目16个、慰问活动4次，取得良好社会效益。二是做好派驻轮换，接续发力帮扶。积极推进新一轮驻镇帮镇扶村工作队人员

轮换工作，2名新选派队员均已到镇履职。三是掀起绿美热潮，助力环境提升。结合“绿美广东”部署，参与东莞“国资国企林”、河源“金融林”、梅州“财金林”等认种项目，并开展“绿美东莞党员争先”行动，合计投入植树资金17.5万元，种植花苗树苗近900棵。


（二）突出员工关怀，在服务职工群众上走在前

2024 年公司工会充分发挥联系职工群众的桥梁纽带作用，持续深化员工关怀体系建设，坚持党建引领工建，以“工作品牌有新提升、劳动竞赛有新突破、重点工作有新探索、工会组织有新影响力”工会工作四个“新”为目标，认真履行工会职责，维护职工合法权益，竭诚服务职工群众，依法依规开展工会工作。组织各级工会工作人员深入学习精神，健全工会制度体系，积极参与上级评比活动和外部青年联谊活动，精心策划举办“三八”活动、“六一”活动、全员健身活动、身心健康讲座，开展劳动技能竞赛，做好各项福利慰问。全年统筹上述内容等工作 16 项，服务员工 38,400 余人次。工会积极践行关爱员工，提升员工生活品质，凝聚员工精气神和正能量，助力贯彻落实公司高质量发展，彰显国资国企特色。

十五、审计报告正文及财务报表（不含附注）

详见次页内容。

东莞证券股份有限公司
二〇二四年度
审计报告



致同会计师事务所（特殊普通合伙）

您可使用手机“扫一扫”或进入“注册会计师行业统一监管平台”(<http://acc.mof.gov.cn>)进行查验。
报告编码: 京256424FGJ8



目 录

审计报告	1-3
合并及公司资产负债表	1-2
合并及公司利润表	3
合并及公司现金流量表	4
合并及公司股东权益变动表	5-8
财务报表附注	9-137



审计报告

致同审字（2025）第 440A001516 号

东莞证券股份有限公司全体股东：

一、 审计意见

我们审计了东莞证券股份有限公司（以下简称东莞证券）财务报表，包括 2024 年 12 月 31 日的合并及公司资产负债表，2024 年度的合并及公司利润表、合并及公司现金流量表、合并及公司股东权益变动表以及相关财务报表附注。

我们认为，后附的财务报表在所有重大方面按照企业会计准则的规定编制，公允反映了东莞证券 2024 年 12 月 31 日的合并及公司财务状况以及 2024 年度的合并及公司经营成果和现金流量。

二、 形成审计意见的基础

我们按照中国注册会计师审计准则的规定执行了审计工作。审计报告的“注册会计师对财务报表审计的责任”部分进一步阐述了我们在这些准则下的责任。按照中国注册会计师职业道德守则，我们独立于东莞证券，并履行了职业道德方面的其他责任。我们相信，我们获取的审计证据是充分、适当的，为发表审计意见提供了基础。

三、 其他信息

东莞证券管理层（以下简称管理层）对其他信息负责。其他信息包括东莞证券 2024 年年度报告中涵盖的信息，但不包括财务报表和我们的审计报告。

我们对财务报表发表的审计意见不涵盖其他信息，我们也不对其他信息发表任何形式的鉴证结论。

结合我们对财务报表的审计，我们的责任是阅读其他信息，在此过程中，考虑其他信息是否与财务报表或我们在审计过程中了解到的情况存在重大不一致或者似乎存在重大错报。



基于我们已执行的工作，如果我们确定其他信息存在重大错报，我们应当报告该事实。在这方面，我们无任何事项需要报告。

四、管理层和治理层对财务报表的责任

东莞证券管理层负责按照企业会计准则的规定编制财务报表，使其实现公允反映，并设计、执行和维护必要的内部控制，以使财务报表不存在由于舞弊或错误导致的重大错报。

在编制财务报表时，管理层负责评估东莞证券的持续经营能力，披露与持续经营相关的事项（如适用），并运用持续经营假设，除非管理层计划清算东莞证券、终止运营或别无其他现实的选择。

治理层负责监督东莞证券的财务报告过程。

五、注册会计师对财务报表审计的责任

我们的目标是对财务报表整体是否不存在由于舞弊或错误导致的重大错报获取合理保证，并出具包含审计意见的审计报告。合理保证是高水平的保证，但并不能保证按照审计准则执行的审计在某一重大错报存在时总能发现。错报可能由于舞弊或错误导致，如果合理预期错报单独或汇总起来可能影响财务报表使用者依据财务报表作出的经济决策，则通常认为错报是重大的。

在按照审计准则执行审计工作的过程中，我们运用职业判断，并保持职业怀疑。同时，我们也执行以下工作：

（1）识别和评估由于舞弊或错误导致的财务报表重大错报风险，设计和实施审计程序以应对这些风险，并获取充分、适当的审计证据，作为发表审计意见的基础。由于舞弊可能涉及串通、伪造、故意遗漏、虚假陈述或凌驾于内部控制之上，未能发现由于舞弊导致的重大错报的风险高于未能发现由于错误导致的重大错报的风险。

（2）了解与审计相关的内部控制，以设计恰当的审计程序，但目的并非对内部控制的有效性发表意见。

（3）评价管理层选用会计政策的恰当性和作出会计估计及相关披露的合理性。



(4) 对管理层使用持续经营假设的恰当性得出结论。同时，根据获取的审计证据，就可能对东莞证券的持续经营能力产生重大疑虑的事项或情况是否存在重大不确定性得出结论。如果我们得出结论认为存在重大不确定性，审计准则要求我们在审计报告中提请报表使用者注意财务报表中的相关披露；如果披露不充分，我们应当发表非无保留意见。我们的结论基于截至审计报告日可获得的信息。然而，未来的事项或情况可能导致东莞证券不能持续经营。


(5) 评价财务报表的总体列报、结构和内容，并评价财务报表是否公允反映相关交易和事项。

(6) 就东莞证券中实体或业务活动的财务信息获取充分、适当的审计证据，以对财务报表发表意见。我们负责指导、监督和执行集团审计，并对审计意见承担全部责任。

我们与治理层就计划的审计范围、时间安排和重大审计发现等事项进行沟通，包括沟通我们在审计中识别出的值得关注的内部控制缺陷。



中国注册会计师
(项目合伙人)



中国注册会计师



中国·北京

二〇二五年三月十三日



合并及公司资产负债表

2024年12月31日

编制单位：东莞证券股份有限公司

单位：人民币元

资产	附注	本年年末余额		上年年末余额	
		合并	公司	合并	公司
资产：					
货币资金	五、1	23,162,816,163.06	23,134,052,654.85	13,813,083,451.05	13,686,521,777.27
其中：客户资金存款		22,099,121,127.38	22,106,171,756.27	12,606,856,205.68	12,661,127,066.58
结算备付金	五、2	6,039,163,701.61	6,036,596,040.97	4,353,414,122.34	4,346,614,312.10
其中：客户备付金		5,753,120,634.47	5,753,928,126.94	4,096,026,224.18	4,096,026,224.18
拆出资金					
融出资金	五、3	14,635,773,895.99	14,635,773,895.99	12,450,051,522.28	12,450,051,522.28
衍生金融资产	五、4	263,570.02	263,570.02	23,513,287.71	23,513,287.71
存出保证金	五、5	218,544,162.96	217,805,276.04	204,770,882.33	204,736,026.56
应收款项	五、6	460,613,718.15	450,874,926.60	565,982,508.83	532,300,499.98
买入返售金融资产	五、7	173,393,559.85	131,044,808.80	995,448,446.57	922,142,043.07
合同资产					
持有待售资产					
金融投资：					
交易性金融资产	五、8	11,695,537,283.14	11,017,348,504.40	8,462,876,292.70	8,095,358,535.36
债权投资	五、9	279,187,238.08	279,187,238.08	286,412,065.64	286,412,065.64
其他债权投资	五、10	5,427,860,871.92	5,427,860,871.92	10,199,660,921.56	10,199,660,921.56
其他权益工具投资					
长期股权投资	五、11、十四、1	283,745,584.98	1,083,745,584.98	273,892,879.45	983,892,879.45
投资性房地产	五、12				
固定资产	五、13	103,765,143.39	103,757,046.18	107,108,716.83	107,088,053.74
在建工程	五、14	68,575,020.23	68,575,020.23	62,009,454.13	62,009,454.13
使用权资产	五、15	165,808,440.10	165,808,440.10	183,070,960.73	183,070,960.73
无形资产	五、16	43,723,908.49	43,723,908.49	43,999,924.96	43,999,924.96
其中：数据资源					
商誉					
递延所得税资产	五、17	388,824,040.46	375,826,622.21	400,038,923.90	385,510,070.14
其他资产	五、18	57,009,089.19	56,659,752.94	59,050,554.65	59,012,175.41
资产总计		63,204,605,391.62	63,228,904,162.80	52,484,384,915.66	52,571,894,510.09





合并及公司资产负债表（续）

2024年12月31日

编制单位：东莞证券股份有限公司

单位：人民币元

负债和股东权益	附注	本年年末余额		上年年末余额	
		合并	公司	合并	公司
负债：					
短期借款					
应付短期融资款	五、20	6,004,866,207.42	6,004,866,207.42	3,914,562,011.41	3,914,562,011.41
拆入资金	五、21	602,741,388.87	602,741,388.87	641,578,785.46	641,578,785.46
交易性金融负债	五、22	23,129,102.39		35,723,085.57	
衍生金融负债	五、4	13,790,391.68	13,790,391.68	7,071,873.58	4,928,889.35
卖出回购金融资产款	五、23	5,729,253,073.95	5,729,253,073.95	10,523,830,335.57	10,523,830,335.57
代理买卖证券款	五、24	26,888,922,090.39	26,896,780,211.75	16,428,001,105.72	16,483,830,461.86
代理承销证券款					
应付职工薪酬	五、25、十四、2	458,986,507.85	454,175,342.19	373,495,039.74	370,340,909.10
应交税费	五、26	136,593,703.23	135,360,597.52	63,980,822.18	62,390,116.02
应付款项	五、27	873,065,798.57	868,777,655.66	640,564,223.99	639,336,548.50
合同负债	五、28	28,027,379.66	28,027,379.66	26,581,582.75	26,581,582.75
持有待售负债					
长期借款					
应付债券	五、29	12,534,211,369.09	12,534,211,369.09	10,547,903,176.31	10,547,903,176.31
租赁负债	五、30	169,550,924.12	169,512,802.58	189,624,059.00	189,480,496.90
预计负债					
递延收益					
递延所得税负债	五、17	48,700,647.15	48,660,187.58	52,357,716.48	52,351,532.89
其他负债	五、31	1,681,642.78	1,681,642.78	1,594,894.99	1,594,894.99
负债合计		53,513,520,227.15	53,487,838,250.73	43,446,868,712.75	43,458,709,741.11
股东权益：					
股本	五、32	1,500,000,000.00	1,500,000,000.00	1,500,000,000.00	1,500,000,000.00
资本公积	五、33	619,797,355.14	619,797,355.14	619,797,355.14	619,797,355.14
减：库存股					
其他综合收益	五、34	18,507,193.37	18,507,193.37	-11,623,842.09	-11,623,842.09
盈余公积	五、35	813,438,486.06	813,438,486.06	723,663,475.30	723,663,475.30
一般风险准备	五、36	2,236,873,483.98	2,236,873,483.98	2,054,350,355.28	2,054,350,355.28
未分配利润	五、37	4,502,468,645.92	4,552,449,393.52	4,151,328,859.28	4,226,997,425.35
归属于母公司股东权益合计		9,691,085,164.47	9,741,065,912.07	9,037,516,202.91	9,113,184,768.98
少数股东权益					
股东权益合计		9,691,085,164.47	9,741,065,912.07	9,037,516,202.91	9,113,184,768.98
负债和股东权益总计		63,204,605,391.62	63,228,904,162.80	52,484,384,915.66	52,571,894,510.09

公司负责人：

照星陈

主管会计工作的负责人：

贻芬罗

公司会计机构负责人：

盛艳刘





合并及公司利润表

2024年度

单位: 人民币元

编制单位: 东莞证券股份有限公司

项目	附注	本金额		上年金额	
		合并	公司	合并	公司
一、营业总收入		2,752,595,746.25	2,697,058,736.64	2,154,944,612.14	2,237,230,392.94
利息净收入	五、38、十四、3	737,104,566.23	735,583,558.10	634,724,494.47	631,158,898.56
其中: 利息收入	五、38、十四、3	1,391,523,611.80	1,390,034,856.99	1,431,291,335.01	1,427,855,222.17
利息支出	五、38、十四、3	654,419,045.57	654,451,298.89	796,566,840.54	796,696,323.61
手续费及佣金净收入	五、39、十四、4	1,560,425,685.20	1,558,386,076.82	1,237,225,879.19	1,233,620,529.17
其中: 经纪业务手续费净收入	五、39、十四、4	1,218,706,371.37	1,220,692,548.61	946,322,301.38	946,736,941.15
投资银行业务手续费净收入	五、39、十四、4	205,495,155.56	205,495,155.56	199,182,509.68	199,182,509.68
资产管理业务手续费净收入	五、39、十四、4	82,439,941.65	82,439,941.65	58,917,266.29	58,917,266.29
投资收益(损失以“-”号填列)	五、40、十四、5	488,613,154.24	415,069,558.74	297,021,216.16	329,207,361.30
其中: 对联营企业和合营企业的投资收益	五、40、十四、5	18,672,705.53	18,672,705.53	17,022,692.35	17,022,692.35
以摊余成本计量的金融资产终止确认产生的收益(损失以“-”号填列)					
其他收益	五、41	6,847,252.53	6,807,059.65	7,893,261.97	7,868,598.08
公允价值变动收益(损失以“-”号填列)	五、42、十四、6	-43,755,870.48	-23,235,594.64	-26,631,306.13	29,652,481.13
汇兑收益(净损失以“-”号填列)		356,349.13	356,349.13	332,602.41	332,602.41
其他业务收入	五、43	2,892,692.61	3,979,812.05	4,252,453.14	5,264,646.82
资产处置收益(损失以“-”号填列)	五、44	111,916.79	111,916.79	126,010.93	125,275.47
二、营业总支出		1,640,219,045.59	1,612,738,959.10	1,424,814,752.54	1,412,034,049.87
税金及附加	五、45	17,931,745.87	17,471,952.21	13,193,383.97	12,790,521.10
业务及管理费	五、46、十四、7	1,595,104,886.28	1,577,718,293.63	1,374,051,202.28	1,360,766,467.13
研发费用					
信用减值损失	五、47	26,733,807.72	16,068,884.54	37,051,015.97	37,036,120.16
其他资产减值损失					
其他业务成本	五、48	448,605.72	1,479,828.72	519,150.32	1,440,941.48
三、营业利润(亏损以“-”号填列)		1,112,376,700.66	1,084,319,777.54	730,129,859.60	825,196,343.07
加: 营业外收入	五、49	951,292.03	951,292.03	1,226,964.97	1,226,964.97
减: 营业外支出	五、50	2,115,262.69	2,115,262.69	2,701,849.58	2,701,849.58
四、利润总额(亏损总额“-”号填列)		1,111,212,730.00	1,083,155,806.88	728,654,974.99	823,721,458.46
减: 所得税费用	五、51	187,774,803.90	185,405,699.25	93,557,989.17	95,465,416.57
五、净利润(净亏损以“-”号填列)		923,437,926.10	897,750,107.63	635,096,985.82	728,256,041.89
(一) 按经营持续性分类:					
其中: 持续经营净利润(净亏损以“-”号填列)		923,437,926.10	897,750,107.63	635,096,985.82	728,256,041.89
终止经营净利润(净亏损以“-”号填列)					
(二) 按所有权归属分类:					
其中: 归属于母公司股东的净利润(净亏损以“-”号填列)		923,437,926.10		635,096,985.82	
少数股东损益(净亏损以“-”号填列)					
六、其他综合收益的税后净额		30,131,035.46	30,131,035.46	4,455,332.57	4,455,332.57
归属于母公司股东的其他综合收益的税后净额		30,131,035.46		4,455,332.57	
(一) 不能重分类进损益的其他综合收益					
1、重新计量设定受益计划变动额					
2、权益法下不能转损益的其他综合收益					
(二) 将重分类进损益的其他综合收益		30,131,035.46	30,131,035.46	4,455,332.57	4,455,332.57
1、权益法下可转损益的其他综合收益					
2、其他债权投资公允价值变动损益	五、34	31,250,883.03	31,250,883.03	6,707,328.15	6,707,328.15
3、其他债权投资信用损失准备	五、34	-1,119,847.57	-1,119,847.57	-2,251,995.58	-2,251,995.58
归属于少数股东的其他综合收益的税后净额					
七、综合收益总额		953,568,961.56	927,881,143.09	639,552,318.39	732,711,374.46
归属于母公司股东的综合收益总额		953,568,961.56	--	639,552,318.39	--
归属于少数股东的综合收益总额		--	--	--	--
八、每股收益					
(一) 基本每股收益	十五、2	0.62	--	0.42	--
(二) 稀释每股收益	十五、2	0.62	--	0.42	--

公司负责人:

陈照星

主管会计工作的负责人:

罗贻芬

公司会计机构负责人:

刘盛艳



合并及公司现金流量表

2024年度

编制单位：东莞证券股份有限公司

单位：人民币元

项目	附注	本年金额		上年金额	
		合并	公司	合并	公司
一、经营活动产生的现金流量：					
处置交易性金融资产净增加额					
收取利息、手续费及佣金的现金		2,484,443,367.57	2,479,839,034.17	2,090,981,814.44	2,086,289,913.29
拆入资金净增加额		-49,711,516.67	-49,711,516.67	28,238,973.94	28,238,973.94
回购业务资金净增加额		-4,186,923,461.59	-4,182,562,377.55	733,275,542.75	806,217,670.77
代理买卖证券收到的现金净额		10,684,168,180.04	10,637,755,440.50		
收到其他与经营活动有关的现金	五、52	5,376,838,645.90	5,370,905,888.29	1,262,326,615.85	1,210,120,553.05
经营活动现金流入小计		14,308,815,215.25	14,256,226,468.74	4,114,822,946.98	4,130,867,111.05
购买交易性金融资产净增加额		2,941,532,697.63	2,726,556,960.75	472,424,424.60	495,846,497.47
融出资金净增加额		1,360,547,574.91	1,360,547,574.91	236,254,269.57	236,254,269.57
拆出资金净增加额					
拆入资金净减少额					
代理买卖证券支付的现金净额				369,334,081.37	335,839,909.09
支付利息、手续费及佣金的现金		460,820,825.46	460,836,043.30	433,726,197.32	433,855,680.39
支付给职工以及为职工支付的现金		1,020,987,323.81	1,008,299,824.05	1,030,829,661.17	1,019,477,273.61
支付的各项税费		242,057,429.79	239,624,741.25	215,752,329.50	192,381,035.85
支付其他与经营活动有关的现金	五、52	426,955,572.06	412,460,081.92	515,453,338.68	483,839,322.54
经营活动现金流出小计		6,452,901,423.66	6,208,325,226.18	3,273,774,302.21	3,197,493,988.52
经营活动产生的现金流量净额		7,855,913,791.59	8,047,901,242.56	841,048,644.77	933,373,122.53
二、投资活动产生的现金流量：					
收回投资收到的现金					
取得投资收益收到的现金		8,820,000.00	8,820,000.00	8,820,000.00	88,820,000.00
处置固定资产、无形资产和其他长期资产收回的现金净额		132,834.00	132,834.00	148,082.00	147,282.00
处置子公司及其他营业单位收到的现金净额					
收到其他与投资活动有关的现金					
投资活动现金流入小计		8,952,834.00	8,952,834.00	8,968,082.00	88,967,282.00
购置固定资产、无形资产和其他长期资产支付的现金		107,856,020.99	107,856,020.99	170,455,389.87	170,449,039.87
投资支付的现金			90,000,000.00		200,000,000.00
取得子公司及其他营业单位支付的现金净额					
支付其他与投资活动有关的现金					
投资活动现金流出小计		107,856,020.99	197,856,020.99	170,455,389.87	370,449,039.87
投资活动产生的现金流量净额		-98,903,186.99	-188,903,186.99	-161,487,307.87	-281,481,757.87
三、筹资活动产生的现金流量：					
吸收投资收到的现金					
其中：子公司吸收少数股东投资收到的现金					
取得借款收到的现金					
发行债券收到的现金		6,500,000,000.00	6,500,000,000.00	4,800,000,000.00	4,800,000,000.00
收到其他与筹资活动有关的现金	五、52	4,052,090,000.00	4,052,090,000.00	1,020,100,000.00	1,020,100,000.00
筹资活动现金流入小计		10,552,090,000.00	10,552,090,000.00	5,820,100,000.00	5,820,100,000.00
偿还债务支付的现金		6,441,970,000.00	6,441,970,000.00	6,678,960,000.00	6,678,960,000.00
分配股利、利润或偿付利息支付的现金		765,245,692.62	765,245,692.62	716,262,282.74	716,262,282.74
其中：子公司支付少数股东的股利、利润					
支付其他与筹资活动有关的现金	五、52	74,526,489.88	74,526,489.88	71,301,202.65	71,294,722.65
筹资活动现金流出小计		7,281,742,182.50	7,281,742,182.50	7,466,523,485.39	7,466,517,005.39
筹资活动产生的现金流量净额		3,270,347,817.50	3,270,347,817.50	-1,646,423,485.39	-1,646,417,005.39
四、汇率变动对现金及现金等价物的影响		356,349.13	356,349.13	332,602.41	332,602.41
五、现金及现金等价物净增加额	五、53	11,027,714,771.23	11,129,702,222.20	-966,529,546.08	-994,193,038.32
加：期初现金及现金等价物余额	五、53	18,159,033,486.46	18,025,723,675.90	19,125,563,032.54	19,019,916,714.22
六、期末现金及现金等价物余额	五、53	29,186,748,257.69	29,155,425,898.10	18,159,033,486.46	18,025,723,675.90

公司负责人：陈照星



主管会计工作的负责人：罗芬



公司会计机构负责人：刘盛艳






合并股东权益变动表

2024年度

单位：人民币元



编制单位：东证证券股份有限公司

项目	本年金额					少数股东权益	股东权益合计	
	股本	资本公积	减：库存股	归属于母公司股东权益 其他综合收益	盈余公积			一般风险准备
一、上期期末余额	1,500,000,000.00	619,797,355.14		-11,623,842.09	723,663,475.30	2,054,350,355.28	4,151,328,859.28	9,037,516,202.91
二、本期增减变动金额（减少以“-”号填列）								
（一）综合收益总额				-11,623,842.09	723,663,475.30	2,054,350,355.28	4,151,328,859.28	9,037,516,202.91
（二）股东投入和减少资本	1,500,000,000.00	619,797,355.14		30,131,035.46	89,775,010.76	182,523,128.70	351,139,786.64	653,568,961.56
1. 股东投入资本				30,131,035.46			923,437,926.10	953,568,961.56
2. 股份支付计入股东权益的金额								
3. 与少数股东的权益性交易								
4. 其他								
（三）利润分配					89,775,010.76	182,523,128.70	-572,298,139.46	-300,000,000.00
1. 提取盈余公积					89,775,010.76		-89,775,010.76	
2. 提取一般风险准备						182,523,128.70	-182,523,128.70	
3. 对股东的分配							-300,000,000.00	
4. 其他								
（四）股东权益内部结转								
1. 资本公积转增股本								
2. 盈余公积转增股本								
3. 盈余公积弥补亏损								
4. 一般风险准备弥补亏损								
5. 资本公积弥补亏损								
6. 股本弥补亏损								
7. 设定受益计划变动额结转留存收益								
8. 其他综合收益结转留存收益								
9. 其他								
（五）其他								
四、本期期末余额	1,500,000,000.00	619,797,355.14		18,507,193.37	813,438,486.06	2,236,873,483.98	4,502,468,645.92	9,691,085,164.47



公司负责人：陈照星

主管会计工作的负责人：罗艺芬

公司会计机构负责人：刘艳



合并股东权益变动表（续）

2024年度

单位：人民币元

项目	上年金额						少数股东权益	股东权益合计
	股本	资本公积	减：库存股	归属于母公司股东权益 其他综合收益	盈余公积	一般风险准备		
一、上期期末余额	1,500,000,000.00	619,797,355.14		-16,079,174.66	650,837,871.11	1,905,970,598.90	3,937,437,234.03	8,597,963,884.52
加：会计政策变更								
前期差错更正								
同一控制下企业合并								
其他								
二、本期初余额	1,500,000,000.00	619,797,355.14		-16,079,174.66	650,837,871.11	1,905,970,598.90	3,937,437,234.03	8,597,963,884.52
三、本期增减变动金额（减少以“-”号填列）				4,455,332.57	72,825,604.19	148,379,756.38	213,891,625.25	439,552,318.39
（一）综合收益总额				4,455,332.57			635,096,985.82	639,552,318.39
1. 股东投入和减少资本								
2. 股份支付计入股东权益的金额								
3. 与少数股东的权益性交易								
4. 其他								
（二）利润分配								
1. 提取盈余公积					72,825,604.19	148,379,756.38	-421,205,360.57	-200,000,000.00
2. 提取一般风险准备					72,825,604.19	148,379,756.38	-72,825,604.19	
3. 对股东的分配							-148,379,756.38	
4. 其他							-200,000,000.00	
（四）股东权益内部结转								
1. 资本公积转增股本								
2. 盈余公积转增股本								
3. 盈余公积弥补亏损								
4. 一般风险准备弥补亏损								
5. 资本公积弥补亏损								
6. 股本弥补亏损								
7. 设定受益计划变动额结转留存收益								
8. 其他综合收益结转留存收益								
9. 其他								
（五）其他								
四、本期末余额	1,500,000,000.00	619,797,355.14		-11,623,842.09	723,663,475.30	2,054,350,355.28	4,151,328,859.28	9,037,516,202.91



编制单位：上海...股份有限公司



公司负责人：陈照星



主管会计工作的负责人：罗晓芬



公司会计机构负责人：刘艳盛



公司股东权益变动表

2024年度

单位：人民币元

项目	本年金额					未分配利润	股东权益合计
	股本	资本公积	减：库存股	其他综合收益	盈余公积		
一、本期期末余额	1,500,000,000.00	619,797,355.14		-11,623,842.09	723,663,475.30	4,226,997,425.35	9,113,184,768.98
二、本期期初余额	1,500,000,000.00	619,797,355.14		-11,623,842.09	723,663,475.30	4,226,997,425.35	9,113,184,768.98
三、本期增减变动金额（减少以“-”号填列）				30,131,035.46	89,775,010.76	325,451,968.17	627,881,143.09
（一）综合收益总额				30,131,035.46		897,750,107.63	927,881,143.09
（二）股东投入和减少资本							
1. 股东投入资本							
2. 股份支付计入所有者权益的金额							
3. 其他							
（三）利润分配							
1. 提取盈余公积					89,775,010.76	-572,298,139.46	-300,000,000.00
2. 提取一般风险准备					89,775,010.76	-89,775,010.76	
3. 对股东的分配						-182,523,128.70	
4. 其他						-300,000,000.00	-300,000,000.00
（四）股东权益内部结转							
1. 资本公积转增股本							
2. 盈余公积转增股本							
3. 盈余公积弥补亏损							
4. 一般风险准备弥补亏损							
5. 资本公积弥补亏损							
6. 股本弥补亏损							
7. 设定受益计划变动额结转留存收益							
8. 其他综合收益结转留存收益							
9. 其他							
（五）其他							
四、本期期末余额	1,500,000,000.00	619,797,355.14		18,507,193.37	813,438,486.06	4,552,449,393.52	9,741,065,912.07

公司负责人：陈照星

罗晓芸

主管会计工作的负责人：罗晓芸

公司会计机构负责人：刘艳

刘艳

罗晓芸



公司股东权益变动表 (续)

2024年度

单位: 人民币元

项目	上年金额					未分配利润	股东权益合计
	股本	资本公积	减: 库存股	其他综合收益	盈余公积		
一、上期期末余额	1,500,000,000.00	619,797,355.14		-16,079,174.66	650,837,871.11	3,919,946,744.03	8,580,473,394.52
二、本期增减变动金额 (减少以“-”号填列)							
(一) 综合收益总额							
1. 股份投入/资本							
2. 股份支付计入所有者权益的金额							
3. 其他							
(二) 利润分配							
1. 提取盈余公积							
2. 提取一般风险准备							
3. 对股东的分配							
4. 其他							
(三) 所有者权益内部结转							
1. 资本公积转增股本							
2. 盈余公积转增股本							
3. 盈余公积弥补亏损							
4. 一般风险准备弥补亏损							
5. 资本公积弥补亏损							
6. 股本弥补亏损							
7. 设定受益计划变动额结转留存收益							
8. 其他综合收益结转留存收益							
9. 其他							
(四) 其他							
三、本期期末余额	1,500,000,000.00	619,797,355.14		-11,623,842.09	723,663,475.30	4,226,997,425.35	9,113,184,768.98



公司负责人:

主管会计工作的负责人:

公司会计机构负责人:

